



Secretaría de la
Hacienda Pública



CUENTA PÚBLICA 2018



Jalisco

GOBIERNO DEL ESTADO

Informe de
indicadores de
Resultados de los
Programas
presupuestarios

Estratégicos y
de gestión

INFORME DE INDICADORES DE RESULTADOS DE LOS PROGRAMAS PRESUPUESTARIOS 2018

El presente Informe es una exposición y descripción de los avances globales de los Indicadores de Resultados de los diversos Programas Presupuestarios de las Dependencias y Entidades de la Administración Pública del Gobierno del Estado de Jalisco, del ejercicio fiscal 2018.

Este informe está elaborado con el objetivo de generar información suficiente para realizar periódicamente la evaluación del Gasto Público, en función de los programas oficiales, mediante el seguimiento de los avances físicos y financieros que vayan presentando los programas anuales aprobados, con la finalidad de medir el grado de cumplimiento de sus objetivos y metas, de acuerdo a las directrices que fije el Plan Estatal de Desarrollo y en los programas de gobierno que de éste se derive, lo anterior para identificar la eficiencia, economía, eficacia y la calidad en la Administración Pública y el impacto social del ejercicio del gasto público, así como para aplicar las medidas conducentes, tal y como lo establece la Ley del Presupuesto, Contabilidad y Gasto Público del Estado de Jalisco en sus artículos 7, 101 y 107 respectivamente, así como en la Ley de Fiscalización Superior y Rendición de Cuentas del Estado de Jalisco y sus Municipios en el artículo 36, y, en lo dispuesto en el artículo 46, fracción III, inciso c y 54 segundo párrafo de la Ley General de Contabilidad Gubernamental se presenta el Informe de Indicadores de Resultados de los Programas Presupuestarios.

La Gestión para Resultados (GpR) es un marco conceptual cuya función es la de facilitar a las instituciones públicas la organización efectiva e integrada de su proceso de creación de valor público, a fin de optimizarlo y asegurando la máxima, eficacia, eficiencia y efectividad de su desempeño, la consecución de los objetivos de gobierno y la mejora continua de sus instituciones, por lo que se pretende fortalecer la acción de los organismos públicos para mejorar el efecto de su acción en beneficio de los ciudadanos y la sociedad.

El enfoque de la Gestión para Resultados, en conjunto con el presupuesto basado en Resultados (PbR), el Sistema de Evaluación del Desempeño (SED), la Metodología de Marco Lógico (MML) y la Matriz de Indicadores para Resultados (MIR) constituyen el sustento conceptual y las herramientas prácticas para fortalecer la estrategia que la Administración Pública del Gobierno del Estado ha impulsado para el cumplimiento de resultados que contribuyan al crecimiento y el desarrollo del Estado de Jalisco y mejorar el bienestar de sus habitantes.

Los Indicadores de Desempeño o de Resultados están conformados por los indicadores estratégicos y los indicadores de gestión de los Programas Presupuestarios, los indicadores estratégicos miden el grado de cumplimiento de los objetivos de las políticas públicas y de los programas presupuestarios y deberán contribuir a corregir o fortalecer las estrategias y la orientación de los recursos. En cambio, los indicadores de gestión miden el avance y logro en procesos y actividades, es decir, sobre la forma en que los bienes y servicios públicos son generados y entregados, esto de acuerdo al Capítulo III apartado SEXTO de los LINEAMIENTOS para la construcción y diseño de indicadores de desempeño mediante la Metodología de Marco Lógico emitido por el Consejo Nacional de Armonización Contable.

Un Programa Presupuestario es el agrupamiento, integración y articulación de diversas acciones de las entidades públicas con un cierto grado de homogeneidad respecto de los objetivos a lograr, a las que se les asigna recursos humanos, materiales y financieros, conformando un plan económico, orientado a proveer bienes y servicios que obtengan resultados específicos a favor de la población objetivo o área de enfoque; contribuyendo así a la consecución total o parcial de los resultados asociados a objetivos de las políticas públicas.

La conceptualización, diseño y sistematización del monitoreo de los programas gubernamentales se forja a partir de la Metodología de Marco Lógico (MML), esto con el objeto de poder verificar el grado de consecución de las metas y objetivos de los diferentes entes públicos pertenecientes al Gobierno del Estado.

Para generar un diagnóstico objetivo, comparable e integral de la diversidad de indicadores que conforman el Sistema de Evaluación del Desempeño en Jalisco además de las acciones implementadas por el gobierno estatal y su aportación al cumplimiento de los objetivos establecidos en el Plan Estatal de Desarrollo (PED) es necesario considerar la misma estructura (Eje y Tema Central) del PED, complementándose con una desagregación por Unidad Responsable, Programa Presupuestario y a nivel de fin, propósito y componente de las Matrices de Indicadores para Resultados.

Así mismo, para llevar a cabo el diagnóstico es necesario considerar instrumentos o valores de referencia tal como lo es el semáforo del indicador (SemafORIZACIÓN), considerando: el avance del indicador en términos porcentuales; el sentido del indicador respecto a la meta (sentido ascendente o descendente) y, el establecimiento de rangos de valores por tipo de semáforo que delimiten y ajusten la

valorización de los resultados conforme a las expectativas reales de desplazamiento de los indicadores considerando criterios de eficiencia, eficacia, economía y calidad.

La semaforización como instrumento de análisis nos permite tener una mejor sistematización de la situación de los indicadores; dicha herramienta dota de un color específico (verde, amarillo o rojo) el avance respecto a la meta planteada para identificar el grado de cumplimiento o incumplimiento según sea el caso. Los parámetros de alerta para los indicadores de desempeño, notifican al ejecutor del programa cuando existe una desviación respecto al umbral de la meta programada, tal y como se detalla a continuación:

Cuadro. Semaforización de Indicadores

EN RIESGO
<ul style="list-style-type: none">• El valor alcanzado del indicador es mucho más alto o bajo que la meta programada, muestra un valor que se podría considerar como una falla de planeación (es decir, la meta no fue bien establecida), de conformidad con los rangos implantados. Se semaforiza con el color rojo. Cualquier valor superior a 130.00% se clasifica también en este semáforo.
MEJORABLE
<ul style="list-style-type: none">• El valor alcanzado del indicador es menor que la meta programada pero se mantiene dentro del rango establecido. Son aquellas variables que han reportado avances que no son significativos para el logro de sus metas. Se representa en color amarillo.
OPTIMO
<ul style="list-style-type: none">• El valor alcanzado del indicador se encuentra en un rango por encima y por debajo de la meta programada, pero se mantiene dentro de los límites establecidos como aceptables. Se representa con un color verde.

Fuente: Elaboración propia. Secretaría de la Hacienda Pública del Gobierno del Estado de Jalisco.

Para dicho monitoreo y seguimiento, se realizó a nivel Fin, Propósito y Componente de las Matrices de Indicadores para Resultados una comparación entre la meta establecida y el avance en cada uno de los indicadores más importantes de las Dependencias del Poder Ejecutivo del Estado, relacionados a los programas presupuestarios.

Nombre del Programa 321 Gestión Sustentable del Territorio
Presupuestario:

Avance Financiero*

Ejercido

\$ 81,777,655.10

Nivel Fin

Resumen
Narrativo

Contribuir a incrementar la sostenibilidad del medio ambiente y reducir la vulnerabilidad del cambio climático a través de promover e instrumentar las medidas de prevención, control y disminución de la contaminación y sus efectos negativos sobre el ambiente

Denominación del Indicador	Método de cálculo	Definición del Indicador	Tipo/Dimensión/ Frecuencia/ Cobertura/Sentido	Valor programado	Avance de la meta*
Grado de avance en la posición en el subíndice "Manejo Sustentable del Medio Ambiente" del IMCO	(Posición en el subíndice "Manejo Sustentable del Medio Ambiente" del IMCO (Realizado)/Posición en el subíndice "Manejo Sustentable del Medio Ambiente" del IMCO (Programado))*100	A través de 11 indicadores, este subíndice califica la capacidad de las entidades para interactuar de manera sostenible con el entorno natural en el que se ubican y aprovechar los recursos naturales de los que disponen. El subíndice también mide el grado de sustentabilidad de las empresas privadas ubicadas en las distintas entidades del país.	Estratégico / Eficacia / Bienal / Estatal / Descendente	22 % de Avance de la meta N.D.	N.D. Semáforo N.D.
				Unidad de medida	Posición
				Parámetros	
				120.0	100.0 0.00

Nivel Propósito

Resumen
Narrativo

El medio ambiente del Estado de Jalisco cuenta con un manejo sustentable y sostenible a través de protección así como gestión ambiental, creando bienestar en las comunidades y evitando la degradación del mismo.

Denominación del Indicador	Método de cálculo	Definición del Indicador	Tipo/Dimensión/ Frecuencia/ Cobertura/Sentido	Valor programado	Avance de la meta*
Porcentaje de Cumplimiento de la normatividad ambiental por empresas o proyectos en segunda visita de la PROEPA	(Cumplimiento de la Normatividad Ambiental (Realizado)/Cumplimiento de la Normatividad Ambiental (Programado))*100	Para verificar el cumplimiento ambiental de una empresa, la PROEPA realiza una visita de inspección y una segunda visita de verificación, así mide el porcentaje de empresas o proyectos que en la primera visita se encontraron fuera de norma, y que al momento de visitarse por segunda ocasión, cumplieron las medidas de seguridad o de urgente aplicación decretadas en la visita anterior. El porcentaje reportado corresponde exclusivamente al número de empresas o proyectos que cumplieron en las verificaciones efectuadas en lo que va del año.	Estratégico / Eficacia / Mensual / Estatal / Ascendente	85 % de Avance de la meta N.D.	N.D. Semáforo N.D.
				Unidad de medida	Porcentaje
				Parámetros	
				60.01	80.01 130.0

Nivel Resumen Narrativo

Autorizaciones y resoluciones dictaminadas en materia de manejo integral de residuos

Denominación del Indicador	Método de cálculo	Definición del Indicador	Tipo/Dimensión/ Frecuencia/ Cobertura/Sentido	Valor programado	Avance de la meta*	
Total de autorizaciones y resoluciones dictaminadas	(Número de autorizaciones y resoluciones dictaminadas (Realizado) / Número de autorizaciones y resoluciones dictaminadas (Programado))*100	Este indicador mide el total de autorizaciones y resoluciones dictaminadas en materia de manejo integral de residuos	Gestión / Eficacia / Mensual / Estatal / Ascendente	<div style="border: 1px solid black; padding: 2px; display: inline-block;">2603</div> % de Avance de la meta <div style="border: 1px solid black; padding: 2px; display: inline-block;">82.70</div>	<div style="border: 1px solid black; padding: 2px; display: inline-block;">2153</div> Semáforo <div style="background-color: green; color: white; padding: 2px; display: inline-block; font-weight: bold;">ÓPTIMO</div>	
				Unidad de medida	Resolución	
				Parámetros		
				<div style="display: inline-block; width: 15px; height: 15px; background-color: red; margin-right: 5px;"></div> <div style="border: 1px solid black; padding: 2px; display: inline-block;">60.00</div>	<div style="display: inline-block; width: 15px; height: 15px; background-color: yellow; margin-right: 5px; margin-left: 20px;"></div> <div style="border: 1px solid black; padding: 2px; display: inline-block;">80.00</div>	<div style="display: inline-block; width: 15px; height: 15px; background-color: green; margin-right: 5px; margin-left: 20px;"></div> <div style="border: 1px solid black; padding: 2px; display: inline-block;">130.0</div>

Nivel Resumen Narrativo

Dictámenes de impacto ambiental emitidos para la ejecución de proyectos de obra pública y privada de competencia Estatal

Denominación del Indicador	Método de cálculo	Definición del Indicador	Tipo/Dimensión/ Frecuencia/ Cobertura/Sentido	Valor programado	Avance de la meta*	
Total de dictámenes de impacto ambiental emitidos	(Número de dictámenes de impacto ambiental emitidos (Realizado) / Número de dictámenes de impacto ambiental emitidos (Programado))*100	Este indicador mide los dictámenes de impacto ambiental emitidos para la ejecución de proyectos de obra pública y privada de competencia Estatal	Gestión / Eficacia / Mensual / Estatal / Ascendente	<div style="border: 1px solid black; padding: 2px; display: inline-block;">133</div> % de Avance de la meta <div style="border: 1px solid black; padding: 2px; display: inline-block;">96.98</div>	<div style="border: 1px solid black; padding: 2px; display: inline-block;">129</div> Semáforo <div style="background-color: green; color: white; padding: 2px; display: inline-block; font-weight: bold;">ÓPTIMO</div>	
				Unidad de medida	Dictamen	
				Parámetros		
				<div style="display: inline-block; width: 15px; height: 15px; background-color: red; margin-right: 5px;"></div> <div style="border: 1px solid black; padding: 2px; display: inline-block;">60.00</div>	<div style="display: inline-block; width: 15px; height: 15px; background-color: yellow; margin-right: 5px; margin-left: 20px;"></div> <div style="border: 1px solid black; padding: 2px; display: inline-block;">80.00</div>	<div style="display: inline-block; width: 15px; height: 15px; background-color: green; margin-right: 5px; margin-left: 20px;"></div> <div style="border: 1px solid black; padding: 2px; display: inline-block;">130.0</div>

* Avances físicos y financieros al cierre de la Cuenta Pública

Nivel Componente

Resumen
Narrativo

Licencias en materia atmosférica dictaminadas para el cuidado y protección del medio ambiente

Denominación del Indicador	Método de cálculo	Definición del Indicador	Tipo/Dimensión/ Frecuencia/ Cobertura/Sentido	Valor programado	Avance de la meta*
Total de licencias en materia atmosférica dictaminadas	(Número de dictámenes de licencias en materia atmosférica dictaminadas (Realizado) / Número de dictámenes de licencias en materia atmosférica dictaminadas (Programado))*100	Este indicador mide el número de licencias en materia atmosférica dictaminadas para el cuidado y protección del medio ambiente.	Gestión / Eficacia / Mensual / Estatal / Ascendente	<div style="border: 1px solid black; padding: 2px; width: 50px; text-align: center;">1125</div> % de Avance de la meta <div style="border: 1px solid black; padding: 2px; width: 50px; text-align: center;">71.64</div> Unidad de medida <div style="border: 1px solid black; padding: 2px; width: 100px; text-align: center;">Dictamen</div> Parámetros <div style="display: flex; justify-content: space-around; align-items: center;"> ■ <div style="border: 1px solid black; padding: 2px; width: 40px; text-align: center;">60.00</div> ■ <div style="border: 1px solid black; padding: 2px; width: 40px; text-align: center;">80.00</div> ■ <div style="border: 1px solid black; padding: 2px; width: 40px; text-align: center;">130.0</div> </div>	<div style="border: 1px solid black; padding: 2px; width: 50px; text-align: center;">806</div> Semáforo <div style="background-color: yellow; padding: 2px; text-align: center; font-weight: bold;">MEJORABLE</div>

Nivel Componente

Resumen
Narrativo

Parque ladrillero sustentable construido en el Área Metropolitana de Guadalajara

Denominación del Indicador	Método de cálculo	Definición del Indicador	Tipo/Dimensión/ Frecuencia/ Cobertura/Sentido	Valor programado	Avance de la meta*
Total de Parques Ladrilleros Sustentables construidos	(Parque ladrillero construido (Realizado) / Parque ladrillero construido (Programado))*100	Este indicador mide la cantidad de parques ladrilleros sustentables construidos en el estado, con el fin de reducir los niveles de contaminación del aire y contar con técnicas de elaboración de ladrillo más eficientes.	Gestión / Eficacia / Semestral / Municipal / Ascendente	<div style="border: 1px solid black; padding: 2px; width: 50px; text-align: center;">1</div> % de Avance de la meta <div style="border: 1px solid black; padding: 2px; width: 50px; text-align: center;">0</div> Unidad de medida <div style="border: 1px solid black; padding: 2px; width: 100px; text-align: center;">Parque</div> Parámetros <div style="display: flex; justify-content: space-around; align-items: center;"> ■ <div style="border: 1px solid black; padding: 2px; width: 40px; text-align: center;">59.99</div> ■ <div style="border: 1px solid black; padding: 2px; width: 40px; text-align: center;">79.99</div> ■ <div style="border: 1px solid black; padding: 2px; width: 40px; text-align: center;">130.0</div> </div>	<div style="border: 1px solid black; padding: 2px; width: 50px; text-align: center;">0</div> Semáforo <div style="background-color: red; color: white; padding: 2px; text-align: center; font-weight: bold;">EN RIESGO</div>

* Avances físicos y financieros al cierre de la Cuenta Pública

Nivel Resumen Narrativo

Denominación del Indicador	Método de cálculo	Definición del Indicador	Tipo/Dimensión/ Frecuencia/ Cobertura/Sentido	Valor programado	Avance de la meta*
Total de planes de intervención implementados para mejorar la calidad del aire	(Número de planes de intervención implementados (Realizado) / Número de planes de intervención implementados (Programado))*100	Este indicador mide el número de programas de intervención implementados para mejorar la calidad del aire en zona metropolitana, localidades y espacios rurales	Gestión / Eficacia / Trimestral / Estatal / Ascendente	<input type="text" value="4"/> % de Avance de la meta <input type="text" value="100"/> Unidad de medida <input type="text" value="Plan"/> Parámetros <input type="text" value="60.00"/> <input type="text" value="80.00"/> <input type="text" value="130.0"/>	<input type="text" value="4"/> Semáforo <input type="text" value="ÓPTIMO"/>

Nivel Resumen Narrativo

Denominación del Indicador	Método de cálculo	Definición del Indicador	Tipo/Dimensión/ Frecuencia/ Cobertura/Sentido	Valor programado	Avance de la meta*
Total de centros educativos apoyados	(Número de centros educativos apoyados (Realizado) / Número de centros educativos apoyados (Programado))*100	Este indicador mide el avance en el apoyo otorgado a los centros educativos que han elaborado estrategias de movilidad escolar sustentable.	Gestión / Eficacia / Semestral / Regional / Ascendente	<input type="text" value="20"/> % de Avance de la meta <input type="text" value="0"/> Unidad de medida <input type="text" value="Centro educativo"/> Parámetros <input type="text" value="50.00"/> <input type="text" value="80.00"/> <input type="text" value="130.0"/>	<input type="text" value="0"/> Semáforo <input type="text" value="EN RIESGO"/>

* Avances físicos y financieros al cierre de la Cuenta Pública

Nivel

Componente

Resumen
Narrativo

Proyectos apoyados que contribuyen a la disminución de la contaminación en el Estado

Denominación del Indicador	Método de cálculo	Definición del Indicador	Tipo/Dimensión/ Frecuencia/ Cobertura/Sentido	Valor programado	Avance de la meta*
Total de acciones implementadas para la prevención y gestión ambiental	(Número de Proyectos apoyados (Realizado) / Número de Proyectos apoyados (Programado))*100	El indicador mide acciones de prevención y control de la contaminación implementadas	Gestión / Eficacia / Mensual / Estatal / Ascendente	54 % de Avance de la meta 92.59	50 Semáforo ÓPTIMO
				Unidad de medida	Proyecto
				Parámetros	
				60.00	80.00 130.0

Nivel

Componente

Resumen
Narrativo

Sitios de disposición final fortalecidos para el manejo de residuos sólidos urbanos y de manejo especial en el Estado

Denominación del Indicador	Método de cálculo	Definición del Indicador	Tipo/Dimensión/ Frecuencia/ Cobertura/Sentido	Valor programado	Avance de la meta*
Total de contenedores adquiridos para el fortalecimiento de los Municipios	(Número de contenedores adquiridos (Realizado) / Número de contenedores adquiridos (Programado))*100	Este indicador mide el número de materiales complementarios que se adquirieron para fortalecer la recolección de residuos en el Estado de Jalisco	Gestión / Eficacia / Semestral / Estatal / Ascendente	14 % de Avance de la meta 28.57	4 Semáforo EN RIESGO
				Unidad de medida	Contenedor
				Parámetros	
				59.99	79.99 130.0

* Avances físicos y financieros al cierre de la Cuenta Pública

Denominación del Indicador	Método de cálculo	Definición del Indicador	Tipo/Dimensión/ Frecuencia/ Cobertura/Sentido	Valor programado	Avance de la meta*
Total de sitios de disposición final fortalecidos en el Estado	(Sitios de disposición final de residuos fortalecidos (Realizado) / Sitios de disposición final de residuos fortalecidos (Programado))*100	Este indicador mide el número de sitios de disposición final fortalecidos para el manejo de residuos sólidos urbanos y de manejo especial en el Estado	Gestión / Eficacia / Mensual / Estatal / Ascendente	<div style="border: 1px solid black; padding: 2px; text-align: center; width: 50px; margin-bottom: 5px;">16</div> % de Avance de la meta <div style="border: 1px solid black; padding: 2px; text-align: center; width: 50px; margin-bottom: 5px;">31.25</div> Unidad de medida <div style="border: 1px solid black; padding: 2px; text-align: center; width: 100px; margin-bottom: 5px;">Relleno sanitario</div> Parámetros <div style="display: flex; justify-content: space-around; align-items: center;"> ■ <div style="border: 1px solid black; padding: 2px; text-align: center; width: 50px; margin: 0 5px;">60.00</div> ■ <div style="border: 1px solid black; padding: 2px; text-align: center; width: 50px; margin: 0 5px;">80.00</div> ■ <div style="border: 1px solid black; padding: 2px; text-align: center; width: 50px; margin: 0 5px;">130.0</div> </div>	<div style="border: 1px solid black; padding: 2px; text-align: center; width: 50px; margin-bottom: 5px;">5</div> Semáforo <div style="background-color: red; color: white; text-align: center; padding: 2px; margin-bottom: 5px;">EN RIESGO</div>

* Avances físicos y financieros al cierre de la Cuenta Pública

Eje Territorio y medio ambiente sustentable

Tema Central Medio ambiente y acción climática

Unidad Responsable Secretaría de Medio Ambiente y Desarrollo Territorial (Procuraduría Estatal de Protección al Ambiente (PROEPA))

Nombre del Programa 322 Normatividad, Seguridad y Justicia Ambiental
Presupuestario:

Avance Financiero*

Ejercido

\$ 14,400,166.31

Nivel Fin

Resumen
Narrativo

Contribuir al incremento de la sostenibilidad del medio ambiente y reducir la vulnerabilidad ante el cambio climático, mediante la vigilancia y sanción de las normas correspondientes y otras medidas preventivas y de fomento en el Estado de Jalisco.

Denominación del Indicador	Método de cálculo	Definición del Indicador	Tipo/Dimensión/ Frecuencia/ Cobertura/Sentido	Valor programado	Avance de la meta*
Grado de avance en la posición en el subíndice "Manejo Sustentable del Medio Ambiente" del IMCO	(Posición en el subíndice "Manejo Sustentable del Medio Ambiente" del IMCO (Realizado)/Posición en el subíndice "Manejo Sustentable del Medio Ambiente" del IMCO (Programado))*100	A través de 11 indicadores, este subíndice califica la capacidad de las entidades para interactuar de manera sostenible con el entorno natural en el que se ubican y aprovechar los recursos naturales de los que disponen. El subíndice también mide el grado de sustentabilidad de las empresas privadas ubicadas en las distintas entidades del país.	Estratégico / Eficacia / Bienal / Estatal / Descendente	22 % de Avance de la meta N.D.	N.D. Semáforo N.D.
				Unidad de medida	Posición
				Parámetros	
				120.0	100.0 0.00

Nivel Propósito

Resumen
Narrativo

Las empresas y promoventes de proyectos públicos y privados que estén relacionadas con el medio ambiente, son verificadas mediante inspecciones para comprobar el cumplimiento de la normatividad ambiental y así contribuya al mejoramiento del medio ambiente y propicie el derecho a un ambiente sano para con ello sancionar a quien provoque daño y deterioro ambiental según lo dispuesto por la ley.

Denominación del Indicador	Método de cálculo	Definición del Indicador	Tipo/Dimensión/ Frecuencia/ Cobertura/Sentido	Valor programado	Avance de la meta*
Porcentaje de Cumplimiento de la normatividad ambiental por empresas o proyectos en segunda visita de la PROEPA	(Cumplimiento de la Normatividad Ambiental (Realizado)/Cumplimiento de la Normatividad Ambiental (Programado))*100	Para verificar el cumplimiento ambiental de una empresa, la PROEPA realiza una visita de inspección y una segunda visita de verificación, así mide el porcentaje de empresas o proyectos que en la primera visita se encontraron fuera de norma, y que al momento de visitarse por segunda ocasión, cumplieron las medidas de seguridad o de urgente aplicación decretadas en la visita anterior. El porcentaje reportado corresponde exclusivamente al número de empresas o proyectos que cumplieron en las verificaciones efectuadas en lo que va del año.	Estratégico / Eficacia / Mensual / Estatal / Ascendente	85 % de Avance de la meta N.D.	N.D. Semáforo N.D.
				Unidad de medida	Porcentaje
				Parámetros	
				60.01	80.01 130.0

* Avances físicos y financieros al cierre de la Cuenta Pública

Nivel Componente Resumen
Narrativo

Capacitación a funcionarios, realizadas para fortalecer sus capacidades profesionales y puedan desempeñar satisfactoriamente las labores comisionadas

Denominación del Indicador	Método de cálculo	Definición del Indicador	Tipo/Dimensión/ Frecuencia/ Cobertura/Sentido	Valor programado	Avance de la meta*
Total de funcionarios capacitados.	(Número de funcionarios capacitados (Realizado) / Número de funcionarios capacitados (Programado))*100	Este indicador reporta el total de funcionarios que son capacitados para fortalecer técnicamente sus funciones y desempeño.	Gestión / Eficacia / Trimestral / Estatal / Ascendente	<div style="border: 1px solid black; padding: 2px; width: 40px; text-align: center;">40</div> % de Avance de la meta <div style="border: 1px solid black; padding: 2px; width: 40px; text-align: center;">97.5</div> Unidad de medida <div style="border: 1px solid black; padding: 2px; width: 100px; text-align: center;">Persona</div> Parámetros <div style="display: flex; justify-content: space-around; align-items: center;"> ■ <div style="border: 1px solid black; padding: 2px; width: 40px; text-align: center;">60.00</div> ■ <div style="border: 1px solid black; padding: 2px; width: 40px; text-align: center;">80.00</div> ■ <div style="border: 1px solid black; padding: 2px; width: 40px; text-align: center;">130.0</div> </div>	<div style="border: 1px solid black; padding: 2px; width: 40px; text-align: center;">39</div> Semáforo <div style="background-color: green; color: white; padding: 2px; text-align: center; font-weight: bold;">ÓPTIMO</div>

Nivel Componente Resumen
Narrativo

Eventos técnico normativos, impartidos a funcionarios de gobierno municipal y población en general para fortalecer sus conocimientos en la normatividad ambiental para la protección de los recursos naturales

Denominación del Indicador	Método de cálculo	Definición del Indicador	Tipo/Dimensión/ Frecuencia/ Cobertura/Sentido	Valor programado	Avance de la meta*
Total de reuniones de concertación realizadas.	(Número de reuniones (Realizado) / Número de reuniones (Programado))*100	Este indicador reporta las reuniones, talleres y cursos de difusión de la normatividad como fortalecimiento a las capacidades de los funcionarios públicos y población en general para la protección de los recursos naturales. Este indicador reporta las reuniones, talleres y cursos de difusión de la normatividad como fortalecimiento a las capacidades de los funcionarios públicos y población en general para la protección de los recursos naturales. Este indicador reporta las reuniones, talleres y cursos de difusión de la normatividad como fortalecimiento a las capacidades de los funcionarios públicos y población en general para la protección de los recursos naturales.	Gestión / Eficacia / Mensual / Estatal / Ascendente	<div style="border: 1px solid black; padding: 2px; width: 40px; text-align: center;">40</div> % de Avance de la meta <div style="border: 1px solid black; padding: 2px; width: 40px; text-align: center;">95</div> Unidad de medida <div style="border: 1px solid black; padding: 2px; width: 100px; text-align: center;">Reunión</div> Parámetros <div style="display: flex; justify-content: space-around; align-items: center;"> ■ <div style="border: 1px solid black; padding: 2px; width: 40px; text-align: center;">60.00</div> ■ <div style="border: 1px solid black; padding: 2px; width: 40px; text-align: center;">80.00</div> ■ <div style="border: 1px solid black; padding: 2px; width: 40px; text-align: center;">130.0</div> </div>	<div style="border: 1px solid black; padding: 2px; width: 40px; text-align: center;">38</div> Semáforo <div style="background-color: green; color: white; padding: 2px; text-align: center; font-weight: bold;">ÓPTIMO</div>

* Avances físicos y financieros al cierre de la Cuenta Pública

Nivel

Resumen
Narrativo

Requerimientos administrativos ambientales emitidos, con el objetivo exhortar a quienes incumplan con sus obligaciones de registro o autorización ambiental

Denominación del Indicador	Método de cálculo	Definición del Indicador	Tipo/Dimensión/ Frecuencia/ Cobertura/Sentido	Valor programado	Avance de la meta*
Total de requerimientos administrativos ambientales generados.	(Número de requerimientos administrativos ambientales generados (Realizado) / Número de requerimientos administrativos ambientales generados (Programado))*100	El indicador expresa los requerimientos administrativos ambientales generados, con el objetivo de requerir a quienes incumplan con sus obligaciones de registro o autorización ambiental y mejorar con esto las condiciones ambientales.	Gestión / Eficiencia / Mensual / Estatal / Ascendente	<div style="border: 1px solid black; padding: 2px; display: inline-block;">1500</div> % de Avance de la meta <div style="border: 1px solid black; padding: 2px; display: inline-block;">82.46</div>	<div style="border: 1px solid black; padding: 2px; display: inline-block;">1237</div> Semáforo <div style="background-color: green; color: white; padding: 2px; display: inline-block; font-weight: bold;">ÓPTIMO</div>
				Unidad de medida	<div style="border: 1px solid black; padding: 5px; width: 100px;">Requerimiento</div>
				Parámetros	
				<div style="display: flex; align-items: center; gap: 10px;"> ■ <div style="border: 1px solid black; padding: 2px;">60.00</div> ■ <div style="border: 1px solid black; padding: 2px;">80.00</div> ■ <div style="border: 1px solid black; padding: 2px;">130.0</div> </div>	

Nivel

Resumen
Narrativo

Visitas de inspecciones y verificaciones de competencia estatal efectuadas a empresas

Denominación del Indicador	Método de cálculo	Definición del Indicador	Tipo/Dimensión/ Frecuencia/ Cobertura/Sentido	Valor programado	Avance de la meta*
Total de inspecciones y verificaciones realizadas.	(Número de visitas de inspección y verificación (Realizado) / Número de visitas de inspección y verificación (Programado))*100	Este indicador expresa la cantidad de visitas de inspección y verificación realizadas a empresas de competencia Estatal para corroborar el cumplimiento normativo.	Gestión / Eficiencia / Mensual / Estatal / Ascendente	<div style="border: 1px solid black; padding: 2px; display: inline-block;">500</div> % de Avance de la meta <div style="border: 1px solid black; padding: 2px; display: inline-block;">99</div>	<div style="border: 1px solid black; padding: 2px; display: inline-block;">495</div> Semáforo <div style="background-color: green; color: white; padding: 2px; display: inline-block; font-weight: bold;">ÓPTIMO</div>
				Unidad de medida	<div style="border: 1px solid black; padding: 5px; width: 100px;">Inspección</div>
				Parámetros	
				<div style="display: flex; align-items: center; gap: 10px;"> ■ <div style="border: 1px solid black; padding: 2px;">60.00</div> ■ <div style="border: 1px solid black; padding: 2px;">80.00</div> ■ <div style="border: 1px solid black; padding: 2px;">130.0</div> </div>	

Eje Territorio y medio ambiente sustentable

Tema Central Medio ambiente y acción climática

Unidad Responsable OPD Bosque La Primavera

Nombre del Programa Presupuestario: 324 Administración y Manejo del Área de Protección de Flora y Fauna La Primavera

Avance Financiero*

Ejercido

\$ 19,301,246.99

Nivel Fin

Resumen Narrativo

Contribuir con la Conservación del Área de Protección de Flora y Fauna La Primavera mediante una eficaz Administración y Manejo, Preservando el Área Natural Protegida en Beneficio de la Sociedad

Denominación del Indicador	Método de cálculo	Definición del Indicador	Tipo/Dimensión/ Frecuencia/ Cobertura/Sentido	Valor programado	Avance de la meta*
F Coordinación de las Acciones de Conservación y Manejo Realizadas por el OPD	(Acciones Coordinadas (Realizado) / Acciones Coordinadas (Programado))*100	Coordinación de las Acciones de Conservación y Manejo realizadas por el Área de Protección de Flora y Fauna la Primavera	Estratégico / Eficiencia / Trimestral / Regional / Ascendente	100	100.00
				% de Avance de la meta	Semáforo
				100.00	ÓPTIMO
				Unidad de medida	Porcentaje
				Parámetros	
				59.99	79.99 130.0

Nivel Propósito

Resumen Narrativo

El Área de Protección de Flora y Fauna La Primavera se Protege y se Conserva

Denominación del Indicador	Método de cálculo	Definición del Indicador	Tipo/Dimensión/ Frecuencia/ Cobertura/Sentido	Valor programado	Avance de la meta*
P Supervisión de las Acciones de Conservación y Manejo que Atiendan las Necesidades del Área de Protección de Flora y Fauna la Primavera	(Acciones Supervisadas (Realizado) / Acciones Supervisadas (Programado))*100	Supervisión de las Acciones de Conservación y Manejo que Atiendan las Necesidades del Área de Protección de Flora y Fauna la Primavera	Estratégico / Eficiencia / Trimestral / Regional / Ascendente	100	100.00
				% de Avance de la meta	Semáforo
				100.00	ÓPTIMO
				Unidad de medida	Porcentaje
				Parámetros	
				59.99	79.99 130.0

* Avances físicos y financieros al cierre de la Cuenta Pública

Nivel Resumen Narrativo Acciones implementadas de prevención de incendios y restauración de los ecosistemas en el área protegida para propiciar la protección y conservación de los recursos naturales.

Denominación del Indicador	Método de cálculo	Definición del Indicador	Tipo/Dimensión/ Frecuencia/ Cobertura/Sentido	Valor programado	Avance de la meta*
E1 Superficie con Trabajos de Prevención Restauración y Manejo	(Superficies con Trabajos de Prevención Restauración Amb y Manejo Forestal (Realizado) / Superficies con Trabajos de Prevención Restauración Amb y Manejo Forestal (Programado))*100	Superficie con Trabajos de Prevención Restauración y Manejo	Gestión / Eficiencia / Bimestral / Regional / Ascendente	<input type="text" value="280"/> % de Avance de la meta <input type="text" value="100"/>	<input type="text" value="280"/> Semáforo ÓPTIMO
				Unidad de medida	<input type="text" value="Hectárea"/>
				Parámetros	
				<input type="text" value="59.99"/>	<input type="text" value="79.99"/>
				<input type="text" value="130.0"/>	

Nivel Resumen Narrativo Acciones implementadas de protección y vigilancia coordinada de los recursos naturales del área natural protegida de manera permanente.

Denominación del Indicador	Método de cálculo	Definición del Indicador	Tipo/Dimensión/ Frecuencia/ Cobertura/Sentido	Valor programado	Avance de la meta*
E2 Operativos para la Protección de los Recursos Naturales del Área de Protección de Flora y Fauna La Primavera	(Operativos Realizados (Realizado) / Operativos Realizados (Programado))*100	Recorridos de Vigilancia en el Área de Protección de Flora y Fauna La Primavera y Puntos de Control Operando	Gestión / Eficiencia / Mensual / Regional / Ascendente	<input type="text" value="36"/> % de Avance de la meta <input type="text" value="100"/>	<input type="text" value="36"/> Semáforo ÓPTIMO
				Unidad de medida	<input type="text" value="Operativo"/>
				Parámetros	
				<input type="text" value="59.99"/>	<input type="text" value="79.99"/>
				<input type="text" value="130.0"/>	

* Avances físicos y financieros al cierre de la Cuenta Pública

Nivel Resumen Narrativo

Apoyos gestionados para la adecuada operación y desarrollo del organismo, con transparencia y rendición de cuentas, administrando los recursos humanos, materiales y financieros.

Denominación del Indicador	Método de cálculo	Definición del Indicador	Tipo/Dimensión/ Frecuencia/ Cobertura/Sentido	Valor programado	Avance de la meta*
A4 Reportes de Efectividad Administrativa y Rendición de Cuentas	(Anuales Reportes e Informes de Efectividad (Realizado) / Anuales Reportes e Informes de Efectividad (Programado))*100	El indicador mide el número de reportes de Efectividad Administrativa y Rendición de Cuentas	Gestión / Eficiencia / Mensual / Regional / Ascendente	<input type="text" value="16"/> % de Avance de la meta <input type="text" value="100"/> Unidad de medida Informe Parámetros <input type="text" value="59.99"/> <input type="text" value="79.99"/> <input type="text" value="130.0"/>	<input type="text" value="16"/> Semáforo <input type="text" value="ÓPTIMO"/>

Nivel Resumen Narrativo

Apoyos implementados para fomentar proyectos productivos al interior del área natural protegida, compatibles con la conservación de los recursos naturales y el desarrollo comunitario.

Denominación del Indicador	Método de cálculo	Definición del Indicador	Tipo/Dimensión/ Frecuencia/ Cobertura/Sentido	Valor programado	Avance de la meta*
E3 Proyectos Productivos Promovidos al Interior del Área Natural Protegida	(Proyectos Promovidos (Realizado) / Proyectos Promovidos (Programado))*100	Proyectos productivos promovidos al interior del área natural protegida	Gestión / Eficiencia / Bimestral / Regional / Ascendente	<input type="text" value="20"/> % de Avance de la meta <input type="text" value="100"/> Unidad de medida Proyecto Parámetros <input type="text" value="59.99"/> <input type="text" value="79.99"/> <input type="text" value="130.0"/>	<input type="text" value="20"/> Semáforo <input type="text" value="ÓPTIMO"/>

* Avances físicos y financieros al cierre de la Cuenta Pública

Nivel

Componente

Resumen
Narrativo

Cultura ambiental, conocimiento científico, así como participación social fomentada y divulgada para la conservación del capital natural del área protegida.

Denominación del Indicador	Método de cálculo	Definición del Indicador	Tipo/Dimensión/ Frecuencia/ Cobertura/Sentido	Valor programado	Avance de la meta*
E5 Productos Obtenidos de Actividades Educativas Realizadas e Inv Amb Promovidas y Part Social	(Num de Prod de Act de Cultura Amb Conoc Cient y Part Social con Part Social (Realizado) / Num de Prod de Act de Cultura Amb Conoc Cient y Part Social con Part Social (Programado))*100	Actividades y Eventos atendidos respecto al Total de Eventos Solicitados	Gestión / Eficiencia / Mensual / Regional / Ascendente	<div style="border: 1px solid black; padding: 2px; width: 50px; margin: 0 auto;">50</div> <p>% de Avance de la meta</p> <div style="border: 1px solid black; padding: 2px; width: 50px; margin: 0 auto;">106</div> <p>Unidad de medida</p> <div style="border: 1px solid black; padding: 2px; width: 100px; margin: 0 auto; text-align: center;">Producto</div> <p>Parámetros</p> <div style="display: flex; justify-content: space-around; align-items: center;"> <div style="display: flex; align-items: center;"> ■ <div style="border: 1px solid black; padding: 2px; width: 50px; text-align: center;">59.99</div> </div> <div style="display: flex; align-items: center;"> ■ <div style="border: 1px solid black; padding: 2px; width: 50px; text-align: center;">79.99</div> </div> <div style="display: flex; align-items: center;"> ■ <div style="border: 1px solid black; padding: 2px; width: 50px; text-align: center;">130.0</div> </div> </div>	<div style="border: 1px solid black; padding: 2px; width: 50px; margin: 0 auto;">53</div> <p>Semáforo</p> <div style="background-color: green; color: white; padding: 5px; text-align: center; width: 100px; margin: 0 auto;">ÓPTIMO</div>

* Avances físicos y financieros al cierre de la Cuenta Pública

Eje Territorio y medio ambiente sustentable

Tema Central Medio ambiente y acción climática

Unidad Responsable Fideicomiso para la Administración del Programa de Desarrollo Forestal del Estado de Jalisco (FIPRODEFO)

Nombre del Programa 325 Programa de Impulso al Desarrollo de los Sectores Agropecuarios, Forestal y Vida Silvestre
Presupuestario:

Avance Financiero*

Ejercido

\$ 6,349,947.32

Nivel Fin

Resumen
Narrativo

Contribuir a incrementar la sustentabilidad del medio ambiente y reducir la vulnerabilidad ante el cambio climático mediante acciones de monitoreo, conservación de los recursos genéticos, apoyo a proyectos agroforestales, manejo sustentable de bosques y la sanidad forestal.

Denominación del Indicador	Método de cálculo	Definición del Indicador	Tipo/Dimensión/ Frecuencia/ Cobertura/Sentido	Valor programado	Avance de la meta*
Grado de avance en la posición en el subíndice "Manejo Sustentable del Medio Ambiente" del IMCO	(Posición en el subíndice "Manejo Sustentable del Medio Ambiente" del IMCO (Realizado)/Posición en el subíndice "Manejo Sustentable del Medio Ambiente" del IMCO (Programado))*100	A través de 11 indicadores, este subíndice califica la capacidad de las entidades para interactuar de manera sostenible con el entorno natural en el que se ubican y aprovechar los recursos naturales de los que disponen. El subíndice también mide el grado de sustentabilidad de las empresas privadas ubicadas en las distintas entidades del país.	Estratégico / Eficacia / Bial / Estat / Descendente	22 % de Avance de la meta N.D.	N.D. Semáforo N.D.
				Unidad de medida	Posición
				Parámetros	
				120.0	100.0 0.00

Nivel Propósito

Resumen
Narrativo

Los involucrados en la cadena de desarrollo forestal del estado cuentan con información, metodologías, y transferencia de tecnología para la alineación y vinculación al monitoreo de los bosques, mitigación al cambio climático y el aprovechamiento responsable de los recursos

Denominación del Indicador	Método de cálculo	Definición del Indicador	Tipo/Dimensión/ Frecuencia/ Cobertura/Sentido	Valor programado	Avance de la meta*
Porcentaje de Superficie estatal bajo esquemas de Área Natural Protegida	(Superficie Estatal bajo el esquema de Área Natural Protegida (Realizado)/Superficie Estatal bajo el esquema de Área Natural Protegida (Programado))*100	Este indicador mide la superficie estatal bajo esquemas de área natural protegida y/o conservación. Dichos esquemas incluyen acuerdos o Decretos para establecer Áreas Naturales Protegidas (Federales, Estatales, Municipales y Comunitarias), Unidades de Manejo de Vida Silvestre (UMA's), Áreas Voluntarias de Conservación y Sitios RAMSAR. Este indicador mide el número de áreas naturales consideradas como protegidas. La importancia de llevar a cabo procesos y esquemas de protección y conservación de las diferentes áreas naturales y su biodiversidad se debe principalmente a mantener los procesos ecológicos y aprovechar sustentablemente	Estratégico / Eficacia / Cuatrimestral / Estat / Ascendente	125.658.84 % de Avance de la meta N.D.	N.D. Semáforo N.D.
				Unidad de medida	Hectárea
				Parámetros	
				60.01	80.01 130.0

* Avances físicos y financieros al cierre de la Cuenta Pública

		los servicios ambientales que ofrecen para la seguridad alimentaria de la población, las alternativas de trabajo local, el turismo, la cultura, la recreación y aminorar los riesgos naturales. Por otra parte, se suman esfuerzos a los compromisos nacionales que en materia de áreas naturales protegidas y de conservación de la biodiversidad se tienen a nivel internacional.		
--	--	---	--	--

Nivel

Componente

Resumen
Narrativo

Cursos de capacitación especializada impartidos en materia de captura de carbono

Denominación del Indicador	Método de cálculo	Definición del Indicador	Tipo/Dimensión/ Frecuencia/ Cobertura/Sentido	Valor programado	Avance de la meta*
Total de cursos impartidos de monitoreo en captura de carbono	(Número de cursos (Realizado) / Número de cursos (Programado))*100	Este indicador mide el avance en el establecimiento de 7 sitios permanentes de monitoreo forestal en el tema de captura de carbono, así como el número de capacitaciones técnicas especializadas para el establecimiento y análisis de información de los mismos.	Gestión / Calidad / Semestral / Estatal / Ascendente	<div style="border: 1px solid black; padding: 2px; width: 40px; text-align: center;">9</div> % de Avance de la meta <div style="border: 1px solid black; padding: 2px; width: 40px; text-align: center;">66.67</div> Unidad de medida Curso Parámetros <div style="display: flex; justify-content: space-around; align-items: center;"> ■ <div style="border: 1px solid black; padding: 2px; width: 40px; text-align: center;">30.00</div> ■ <div style="border: 1px solid black; padding: 2px; width: 40px; text-align: center;">60.00</div> ■ <div style="border: 1px solid black; padding: 2px; width: 40px; text-align: center;">130.0</div> </div>	<div style="border: 1px solid black; padding: 2px; width: 40px; text-align: center;">6</div> Semáforo <div style="background-color: green; color: white; padding: 2px; text-align: center; font-weight: bold;">ÓPTIMO</div>

* Avances físicos y financieros al cierre de la Cuenta Pública

Nivel

Componente

Resumen
Narrativo

Diagnóstico sanitario forestal del Estado de Jalisco actualizado

Denominación del Indicador	Método de cálculo	Definición del Indicador	Tipo/Dimensión/ Frecuencia/ Cobertura/Sentido	Valor programado	Avance de la meta*
Total de mapas actualizados de afectación de plagas y enfermedades forestales	(Número de mapas actualizados (Realizado) / Número de mapas actualizados (Programado))*100	Este indicador mostrará el número de mapas generados y publicados en la plataforma de información forestal.	Gestión / Eficacia / Semestral / Estatal / Ascendente	6 % de Avance de la meta 100 Unidad de medida	6 Semáforo ÓPTIMO Mapas de Imagen Parámetros 30.00 60.00 130.0

Nivel

Componente

Resumen
Narrativo

Mejoramiento genético forestal en huertos semilleros realizados para su implementación en municipios del Estado de Jalisco

Denominación del Indicador	Método de cálculo	Definición del Indicador	Tipo/Dimensión/ Frecuencia/ Cobertura/Sentido	Valor programado	Avance de la meta*
Total de germoplasma mejorado genéticamente	(Número de semillas producidas en el huerto semillero (Realizado) / Número de semillas producidas en el huerto semillero (Programado))*100	Este indicador mostrará el número de germoplasma forestal producido y colectado en el huerto semillero con el objetivo de producir planta de calidad para la reposición de plántulas en los recientes huertos semilleros del 2015	Gestión / Calidad / Trimestral / Estatal / Ascendente	2000 % de Avance de la meta 107.5 Unidad de medida	2150 Semáforo ÓPTIMO Semilla Parámetros 30.00 60.00 130.0

* Avances físicos y financieros al cierre de la Cuenta Pública

Nivel

Componente

Resumen
Narrativo

Plataforma de Información Forestal desarrollada en el Estado de Jalisco para mapas de cobertura, cambios, riesgo de incendios y degradación forestal

Denominación del Indicador	Método de cálculo	Definición del Indicador	Tipo/Dimensión/ Frecuencia/ Cobertura/Sentido	Valor programado	Avance de la meta*
Total de mapas que conforman la Plataforma de Información Geográfica	(Número de mapas de geoinformación forestal (Realizado) / Número de mapas de geoinformación forestal (Programado))*100	Este indicador mide la cantidad de información geográfica forestal generada de las diversas áreas de trabajo del Fideicomiso para la Administración del Programa de Desarrollo Forestal de Jalisco, a manera de cartografía específica referente a los bosques del estado.	Gestión / Eficacia / Semestral / Estatal / Ascendente	<div style="border: 1px solid black; padding: 2px; display: inline-block;">5</div> % de Avance de la meta <div style="border: 1px solid black; padding: 2px; display: inline-block; margin-top: 5px;">100</div> Unidad de medida <div style="border: 1px solid black; padding: 2px; display: inline-block; margin-top: 5px; width: 150px;">Mapas de Imagen</div> Parámetros <div style="display: flex; justify-content: space-around; margin-top: 5px;"> ■ <div style="border: 1px solid black; padding: 2px;">30.00</div> ■ <div style="border: 1px solid black; padding: 2px;">60.00</div> ■ <div style="border: 1px solid black; padding: 2px;">130.0</div> </div>	<div style="border: 1px solid black; padding: 2px; display: inline-block;">5</div> Semáforo <div style="border: 1px solid black; padding: 2px; display: inline-block; background-color: green; color: white; margin-top: 5px; width: 60px;">ÓPTIMO</div>

* Avances físicos y financieros al cierre de la Cuenta Pública

Eje Territorio y medio ambiente sustentable

Tema Central Medio ambiente y acción climática

Unidad Responsable Secretaría de Medio Ambiente y Desarrollo Territorial

Nombre del Programa 328 Gestión Ambiental en el Estado de Jalisco
Presupuestario:

Avance Financiero*

Ejercido

\$ 33,515,752.62

Nivel Fin

Resumen
Narrativo

Contribuir en el incremento de la sostenibilidad del medio ambiente y en la reducción de la vulnerabilidad ante el cambio climático en Jalisco, a través de la instrumentación de políticas para la promoción, restauración, preservación del patrimonio natural y el desarrollo sustentable de la sociedad.

Denominación del Indicador	Método de cálculo	Definición del Indicador	Tipo/Dimensión/ Frecuencia/ Cobertura/Sentido	Valor programado	Avance de la meta*
Grado de avance en la posición en el subíndice "Manejo Sustentable del Medio Ambiente" del IMCO	(Posición en el subíndice "Manejo Sustentable del Medio Ambiente" del IMCO (Realizado)/Posición en el subíndice "Manejo Sustentable del Medio Ambiente" del IMCO (Programado))*100	A través de 11 indicadores, este subíndice califica la capacidad de las entidades para interactuar de manera sostenible con el entorno natural en el que se ubican y aprovechar los recursos naturales de los que disponen. El subíndice también mide el grado de sustentabilidad de las empresas privadas ubicadas en las distintas entidades del país.	Estratégico / Eficacia / Bienal / Estatal / Descendente	22 % de Avance de la meta N.D.	N.D. Semáforo N.D.
				Unidad de medida	Posición
				Parámetros	
				120.0	100.0 0.00

Nivel Propósito

Resumen
Narrativo

Los habitantes y el medio ambiente del estado de Jalisco cuentan con acciones y programas orientados a promover la protección, conservación y restauración de los ecosistemas, de los recursos naturales, y de los bienes y servicios ambientales, a fin de propiciar su manejo y desarrollo sustentable.

Denominación del Indicador	Método de cálculo	Definición del Indicador	Tipo/Dimensión/ Frecuencia/ Cobertura/Sentido	Valor programado	Avance de la meta*
Porcentaje del cumplimiento de la normatividad ambiental por empresas o proyectos en segunda visita de la PROEPA	(Porcentaje (Realizado) / Porcentaje (Programado))*100	El indicador mide el cumplimiento de las medidas de seguridad o urgente aplicación derivado de las visitas de inspección y verificación de una empresa o proyecto, para el respeto de la normatividad ambiental y la sustentabilidad del estado.	Estratégico / Eficacia / Mensual / Estatal / Ascendente	85 % de Avance de la meta 100.00	85.00 Semáforo ÓPTIMO
				Unidad de medida	Porcentaje
				Parámetros	
				60.00	80.00 130.0

* Avances físicos y financieros al cierre de la Cuenta Pública

Nivel Componente Resumen Narrativo

Acciones implementadas para la mitigación y adaptación al cambio climático

Denominación del Indicador	Método de cálculo	Definición del Indicador	Tipo/Dimensión/ Frecuencia/ Cobertura/Sentido	Valor programado	Avance de la meta*
Total de acciones implementadas ante el cambio climático	(Número de acciones implementadas (Realizado) / Número de acciones implementadas (Programado))*100	Este indicador sirve para conocer el total de acciones realizadas para atender el cambio climático en el Estado por el impacto que éstas representan, con el fin de evaluar el avance de las medidas implementadas	Gestión / Eficacia / Trimestral / Estatal / Ascendente	<div style="border: 1px solid black; padding: 2px; width: 50px; text-align: center;">26</div> % de Avance de la meta <div style="border: 1px solid black; padding: 2px; width: 50px; text-align: center;">80.76</div> Unidad de medida <div style="border: 1px solid black; padding: 2px; width: 100px; text-align: center;">Acción</div> Parámetros <div style="display: flex; justify-content: space-around; align-items: center;"> ■ <div style="border: 1px solid black; padding: 2px; width: 40px; text-align: center;">60.00</div> ■ <div style="border: 1px solid black; padding: 2px; width: 40px; text-align: center;">80.00</div> ■ <div style="border: 1px solid black; padding: 2px; width: 40px; text-align: center;">130.0</div> </div>	<div style="border: 1px solid black; padding: 2px; width: 50px; text-align: center;">21</div> Semáforo <div style="background-color: green; color: white; padding: 2px; text-align: center; width: 50px;">ÓPTIMO</div>

Nivel Componente Resumen Narrativo

Acciones realizadas del programa mujeres avanzando

Denominación del Indicador	Método de cálculo	Definición del Indicador	Tipo/Dimensión/ Frecuencia/ Cobertura/Sentido	Valor programado	Avance de la meta*
Total de acciones realizadas del Programa Mujeres Avanzando	(Número de Acciones de Mujeres Avanzando (Realizado) / Número de Acciones de Mujeres Avanzando (Programado))*100	Este indicador sirve para mostrar la participación de la SEMADET con actividades del programa transversal Mujeres Avanzando, con el propósito de comprobar que se trabaje en acciones de formación y participación con perspectiva de género	Gestión / Eficacia / Trimestral / Estatal / Ascendente	<div style="border: 1px solid black; padding: 2px; width: 50px; text-align: center;">12</div> % de Avance de la meta <div style="border: 1px solid black; padding: 2px; width: 50px; text-align: center;">100</div> Unidad de medida <div style="border: 1px solid black; padding: 2px; width: 100px; text-align: center;">Acción</div> Parámetros <div style="display: flex; justify-content: space-around; align-items: center;"> ■ <div style="border: 1px solid black; padding: 2px; width: 40px; text-align: center;">60.00</div> ■ <div style="border: 1px solid black; padding: 2px; width: 40px; text-align: center;">80.00</div> ■ <div style="border: 1px solid black; padding: 2px; width: 40px; text-align: center;">130.0</div> </div>	<div style="border: 1px solid black; padding: 2px; width: 50px; text-align: center;">12</div> Semáforo <div style="background-color: green; color: white; padding: 2px; text-align: center; width: 50px;">ÓPTIMO</div>

* Avances físicos y financieros al cierre de la Cuenta Pública

Nivel Resumen Narrativo

Programas realizados del Plan de Educación, Capacitación y Cultura Ambiental

Denominación del Indicador	Método de cálculo	Definición del Indicador	Tipo/Dimensión/ Frecuencia/ Cobertura/Sentido	Valor programado	Avance de la meta*
Total de programas realizados del Plan de Cultura Ambiental	(Número de programas del Plan de Cultura Ambiental (Realizado) / Número de programas del Plan de Cultura Ambiental (Programado))*100	Este indicador sirve para mostrar el total de programas realizados de educación, capacitación y cultura ambiental, con el fin de conocer las acciones realizadas del Plan Estatal de Educación y Cultura Ambiental de Jalisco	Gestión / Eficacia / Trimestral / Estatal / Ascendente	<div style="border: 1px solid black; padding: 2px; width: 40px; text-align: center;">3</div> % de Avance de la meta <div style="border: 1px solid black; padding: 2px; width: 40px; text-align: center;">100</div> Unidad de medida <div style="border: 1px solid black; padding: 2px; width: 100px; text-align: center;">Programa</div> Parámetros <div style="display: flex; justify-content: space-around; align-items: center;"> ■ <div style="border: 1px solid black; padding: 2px; width: 40px; text-align: center;">60.00</div> ■ <div style="border: 1px solid black; padding: 2px; width: 40px; text-align: center;">80.00</div> ■ <div style="border: 1px solid black; padding: 2px; width: 40px; text-align: center;">130.0</div> </div>	<div style="border: 1px solid black; padding: 2px; width: 40px; text-align: center;">3</div> Semáforo <div style="background-color: green; color: white; padding: 2px; text-align: center; font-weight: bold;">ÓPTIMO</div>

Nivel Resumen Narrativo

Servicios de comunicación implementados para la difusión de programas prioritarios de la Secretaría

Denominación del Indicador	Método de cálculo	Definición del Indicador	Tipo/Dimensión/ Frecuencia/ Cobertura/Sentido	Valor programado	Avance de la meta*
Total de servicios de comunicación y difusión implementados	(Número de servicios de comunicación implementados (Realizado) / Número de servicios de comunicación implementados (Programado))*100	Este indicador se utiliza para conocer el total de servicios de comunicación implementados para la difusión de los proyectos de la SEMADET, con el fin de mostrar las acciones encaminadas para informar al estado de Jalisco	Gestión / Eficacia / Trimestral / Estatal / Ascendente	<div style="border: 1px solid black; padding: 2px; width: 40px; text-align: center;">6</div> % de Avance de la meta <div style="border: 1px solid black; padding: 2px; width: 40px; text-align: center;">100</div> Unidad de medida <div style="border: 1px solid black; padding: 2px; width: 100px; text-align: center;">Servicio</div> Parámetros <div style="display: flex; justify-content: space-around; align-items: center;"> ■ <div style="border: 1px solid black; padding: 2px; width: 40px; text-align: center;">60.00</div> ■ <div style="border: 1px solid black; padding: 2px; width: 40px; text-align: center;">80.00</div> ■ <div style="border: 1px solid black; padding: 2px; width: 40px; text-align: center;">130.0</div> </div>	<div style="border: 1px solid black; padding: 2px; width: 40px; text-align: center;">6</div> Semáforo <div style="background-color: green; color: white; padding: 2px; text-align: center; font-weight: bold;">ÓPTIMO</div>

* Avances físicos y financieros al cierre de la Cuenta Pública

Eje

Territorio y medio ambiente sustentable

Tema Central

Medio ambiente y acción climática

Unidad Responsable

Secretaría de Medio Ambiente y Desarrollo Territorial

Nombre del Programa Presupuestario: 329 Gobernanza para la sustentabilidad

Avance Financiero*

Ejercido

\$ 37,617,742.99

Nivel Fin

Resumen Narrativo

Contribuir a incrementar la sostenibilidad del medio ambiente y reducir la vulnerabilidad del cambio climático a través del seguimiento y acompañamiento de la operación de las Juntas Intermunicipales de Medio Ambiente y las Delegaciones Regionales para la sustentabilidad y gestión del territorio, mediante los programas y acciones estratégicas a desarrollar

Denominación del Indicador	Método de cálculo	Definición del Indicador	Tipo/Dimensión/ Frecuencia/ Cobertura/Sentido	Valor programado	Avance de la meta*
Grado de avance en la posición en el subíndice "Manejo Sustentable del Medio Ambiente" del IMCO	(Posición en el subíndice "Manejo Sustentable del Medio Ambiente" del IMCO (Realizado)/Posición en el subíndice "Manejo Sustentable del Medio Ambiente" del IMCO (Programado))*100	A través de 11 indicadores, este subíndice califica la capacidad de las entidades para interactuar de manera sostenible con el entorno natural en el que se ubican y aprovechar los recursos naturales de los que disponen. El subíndice también mide el grado de sustentabilidad de las empresas privadas ubicadas en las distintas entidades del país.	Estratégico / Eficacia / Bienal / Estatal / Descendente	<div style="border: 1px solid black; padding: 2px; width: 50px; text-align: center;">22</div> <p>% de Avance de la meta</p> <div style="border: 1px solid black; padding: 2px; width: 50px; text-align: center;">N.D.</div> <p>Unidad de medida</p> <div style="border: 1px solid black; padding: 2px; width: 100px; text-align: center;">Posición</div> <p>Parámetros</p> <div style="display: flex; justify-content: space-around; align-items: center;"> ■ <div style="border: 1px solid black; padding: 2px; width: 50px; text-align: center;">120.0</div> ■ <div style="border: 1px solid black; padding: 2px; width: 50px; text-align: center;">100.0</div> ■ <div style="border: 1px solid black; padding: 2px; width: 50px; text-align: center;">0.00</div> </div>	<div style="border: 1px solid black; padding: 2px; width: 50px; text-align: center;">N.D.</div> <p>Semáforo</p> <div style="border: 1px solid black; padding: 2px; width: 50px; text-align: center;">N.D.</div>

Nivel Propósito

Resumen Narrativo

La Gobernanza Ambiental en el Estado de Jalisco a través de las Juntas Intermunicipales de Medio Ambiente y Delegaciones Regionales permite contar con la conservación de la biodiversidad, ecosistemas protegidos,

Denominación del Indicador	Método de cálculo	Definición del Indicador	Tipo/Dimensión/ Frecuencia/ Cobertura/Sentido	Valor programado	Avance de la meta*
Porcentaje de Cumplimiento de la normatividad ambiental por empresas o proyectos en segunda visita de la PROEPA	(Cumplimiento de la Normatividad Ambiental (Realizado)/Cumplimiento de la Normatividad Ambiental (Programado))*100	Para verificar el cumplimiento ambiental de una empresa, la PROEPA realiza una visita de inspección y una segunda visita de verificación, así mide el porcentaje de empresas o proyectos que en la primera visita se encontraron fuera de norma, y que al momento de visitarse por segunda ocasión, cumplieron las medidas de seguridad o de urgente aplicación decretadas en la visita anterior. El porcentaje reportado corresponde exclusivamente al número de empresas o proyectos que cumplieron en las verificaciones efectuadas en lo que va del año.	Estratégico / Eficacia / Mensual / Estatal / Ascendente	<div style="border: 1px solid black; padding: 2px; width: 50px; text-align: center;">85</div> <p>% de Avance de la meta</p> <div style="border: 1px solid black; padding: 2px; width: 50px; text-align: center;">N.D.</div> <p>Unidad de medida</p> <div style="border: 1px solid black; padding: 2px; width: 100px; text-align: center;">Porcentaje</div> <p>Parámetros</p> <div style="display: flex; justify-content: space-around; align-items: center;"> ■ <div style="border: 1px solid black; padding: 2px; width: 50px; text-align: center;">60.01</div> ■ <div style="border: 1px solid black; padding: 2px; width: 50px; text-align: center;">80.01</div> ■ <div style="border: 1px solid black; padding: 2px; width: 50px; text-align: center;">130.0</div> </div>	<div style="border: 1px solid black; padding: 2px; width: 50px; text-align: center;">N.D.</div> <p>Semáforo</p> <div style="border: 1px solid black; padding: 2px; width: 50px; text-align: center;">N.D.</div>

* Avances físicos y financieros al cierre de la Cuenta Pública

Nivel

Resumen
Narrativo

Programas ejecutados para la implementación de la Gobernanza Ambiental a través de las Juntas Intermunicipales de Medio Ambiente

Denominación del Indicador	Método de cálculo	Definición del Indicador	Tipo/Dimensión/ Frecuencia/ Cobertura/Sentido	Valor programado	Avance de la meta*
Total de Programas Operativos Anuales Aprobados	(Número de Programas Operativos Anuales (Realizado) / Número de Programas Operativos Anuales (Programado))*100	Este indicador mide la recepción de los Programas Operativos Anuales elaborados por las Juntas Intermunicipales de Medio Ambiente aprobados mediante el convenio de asignación de recursos para su ejecución y aplicación	Gestión / Eficacia / Anual / Estatal / Ascendente	<div style="border: 1px solid black; padding: 2px; display: inline-block;">8</div> % de Avance de la meta <div style="border: 1px solid black; padding: 2px; display: inline-block;">100</div>	<div style="border: 1px solid black; padding: 2px; display: inline-block;">8</div> Semáforo <div style="background-color: green; color: white; padding: 2px; display: inline-block; font-weight: bold;">ÓPTIMO</div>
				Unidad de medida	<div style="border: 1px solid black; padding: 5px; display: inline-block;">Programa</div> Parámetros <div style="display: flex; align-items: center; gap: 10px;"> ■ <div style="border: 1px solid black; padding: 2px;">60.00</div> ■ <div style="border: 1px solid black; padding: 2px;">80.00</div> ■ <div style="border: 1px solid black; padding: 2px;">130.0</div> </div>

Nivel

Resumen
Narrativo

Servicios integrales ambientales proporcionados en tiempo y forma a través de las Delegaciones Regionales

Denominación del Indicador	Método de cálculo	Definición del Indicador	Tipo/Dimensión/ Frecuencia/ Cobertura/Sentido	Valor programado	Avance de la meta*
Total de servicios integrales proporcionados en las Delegaciones Regionales	(Número de servicios (Realizado) / Número de servicios (Programado))*100	Este indicador mide el número de servicios proporcionados en las delegaciones regionales a la ciudadanía en atención, seguimiento, gestión, evaluación e inspección en materia ambiental	Gestión / Eficacia / Trimestral / Regional / Ascendente	<div style="border: 1px solid black; padding: 2px; display: inline-block;">100</div> % de Avance de la meta <div style="border: 1px solid black; padding: 2px; display: inline-block;">100</div>	<div style="border: 1px solid black; padding: 2px; display: inline-block;">100</div> Semáforo <div style="background-color: green; color: white; padding: 2px; display: inline-block; font-weight: bold;">ÓPTIMO</div>
				Unidad de medida	<div style="border: 1px solid black; padding: 5px; display: inline-block;">Servicio</div> Parámetros <div style="display: flex; align-items: center; gap: 10px;"> ■ <div style="border: 1px solid black; padding: 2px;">60.00</div> ■ <div style="border: 1px solid black; padding: 2px;">80.00</div> ■ <div style="border: 1px solid black; padding: 2px;">130.0</div> </div>

* Avances físicos y financieros al cierre de la Cuenta Pública

Eje

Territorio y medio ambiente sustentable

Tema Central

Medio ambiente y acción climática

Unidad Responsable

Secretaría de Medio Ambiente y Desarrollo Territorial

Nombre del Programa Presupuestario: 330 Manejo, Conservación, Restauración y Protección de los ecosistemas del Estado

Avance Financiero*

Ejercido

\$ 73,287,141.1

Nivel Fin

Resumen Narrativo

Contribuir a incrementar la sostenibilidad del medio ambiente y reducir la vulnerabilidad ante el cambio climático mediante la instrumentación de una política forestal de conservación, preservación, restauración y aprovechamiento sustentable de los recursos naturales

Denominación del Indicador	Método de cálculo	Definición del Indicador	Tipo/Dimensión/ Frecuencia/ Cobertura/Sentido	Valor programado	Avance de la meta*
Grado de avance en la posición en el subíndice "Manejo Sustentable del Medio Ambiente" del IMCO	(Posición en el subíndice "Manejo Sustentable del Medio Ambiente" del IMCO (Realizado)/Posición en el subíndice "Manejo Sustentable del Medio Ambiente" del IMCO (Programado))*100	A través de 11 indicadores, este subíndice califica la capacidad de las entidades para interactuar de manera sostenible con el entorno natural en el que se ubican y aprovechar los recursos naturales de los que disponen. El subíndice también mide el grado de sustentabilidad de las empresas privadas ubicadas en las distintas entidades del país.	Estratégico / Eficacia / Bienal / Estatad / Descendente	22 % de Avance de la meta N.D.	N.D. Semáforo N.D.
				Unidad de medida	Posición
				Parámetros	
				120.0	100.0 0.00

Nivel Propósito

Resumen Narrativo

Los ecosistemas forestales en Jalisco ocupan una gran parte de la superficie de los recursos naturales que son manejados sustentablemente para su preservación, conservación y restauración

Denominación del Indicador	Método de cálculo	Definición del Indicador	Tipo/Dimensión/ Frecuencia/ Cobertura/Sentido	Valor programado	Avance de la meta*
Total de Hectáreas reforestadas	(Hectáreas reforestadas (Realizado) / Hectáreas reforestadas (Programado))*100	El indicador mide la superficie que se reforesta en el Estado, con la participación de actores públicos, privados, académicos y la población, para desarrollar nuevas áreas arbóreas y recuperar aquellas que en el pasado estaban forestadas	Estratégico / Eficacia / Mensual / Estatad / Ascendente	9240 % de Avance de la meta 100.26	9264.24 Semáforo ÓPTIMO
				Unidad de medida	Hectárea
				Parámetros	
				60.00	80.00 130.0

* Avances físicos y financieros al cierre de la Cuenta Pública

Nivel Componente

Resumen
Narrativo

Programa Estatal de Manejo del Fuego, elaborado y ejecutado para la protección de los ecosistemas forestales del Estado de Jalisco

Denominación del Indicador	Método de cálculo	Definición del Indicador	Tipo/Dimensión/ Frecuencia/ Cobertura/Sentido	Valor programado	Avance de la meta*
Total de Incendios forestales atendidos	(Número de incendios forestales atendidos (Realizado) / Número de incendios forestales atendidos (Programado))*100	Éste indicador mide los incendios forestales atendidos en el Estado de Jalisco, con medidas de vigilancia, atención y prevención empleadas, se mitigan los daños al medio ambiente y se disminuyen los factores de riesgo	Gestión / Eficiencia / Mensual / Estatal / Descendente	<div style="border: 1px solid black; padding: 2px; display: inline-block;">759</div> % de Avance de la meta <div style="border: 1px solid black; padding: 2px; display: inline-block;">69.04</div> Unidad de medida <div style="border: 1px solid black; padding: 2px; display: inline-block; width: 100px; height: 20px; margin-left: 20px;">Incendio</div> Parámetros <div style="display: flex; align-items: center; gap: 10px;"> ■ <div style="border: 1px solid black; padding: 2px;">120.0</div> ■ <div style="border: 1px solid black; padding: 2px;">100.0</div> ■ <div style="border: 1px solid black; padding: 2px;">0.00</div> </div>	<div style="border: 1px solid black; padding: 2px; display: inline-block;">524</div> Semáforo <div style="background-color: green; color: white; padding: 2px; display: inline-block; font-weight: bold;">ÓPTIMO</div>

Nivel Componente

Resumen
Narrativo

Programa Estatal de Manejo del Fuego, elaborado y ejecutado para la protección de los ecosistemas forestales del Estado de Jalisco

Denominación del Indicador	Método de cálculo	Definición del Indicador	Tipo/Dimensión/ Frecuencia/ Cobertura/Sentido	Valor programado	Avance de la meta*
Total de Superficie afectada por incendios forestales	(Número de hectáreas afectadas por incendios forestales (Realizado) / Número de hectáreas afectadas por incendios forestales (Programado))*100	Éste indicador mide la superficie afectada por incendios forestales, ocasionados por la intervención humana y condiciones climatológicas adversas, con la finalidad de prevenir y disminuir los factores de riesgo, y restaurar áreas dañadas	Gestión / Eficacia / Mensual / Estatal / Descendente	<div style="border: 1px solid black; padding: 2px; display: inline-block;">15000</div> % de Avance de la meta <div style="border: 1px solid black; padding: 2px; display: inline-block;">296.32</div> Unidad de medida <div style="border: 1px solid black; padding: 2px; display: inline-block; width: 100px; height: 20px; margin-left: 20px;">Hectárea</div> Parámetros <div style="display: flex; align-items: center; gap: 10px;"> ■ <div style="border: 1px solid black; padding: 2px;">120.0</div> ■ <div style="border: 1px solid black; padding: 2px;">100.0</div> ■ <div style="border: 1px solid black; padding: 2px;">0.00</div> </div>	<div style="border: 1px solid black; padding: 2px; display: inline-block;">44449.15</div> Semáforo <div style="background-color: red; color: white; padding: 2px; display: inline-block; font-weight: bold;">EN RIESGO</div>

* Avances físicos y financieros al cierre de la Cuenta Pública

Nivel Resumen Narrativo **Programas coordinados entre los tres niveles de gobierno con el fin de efficientar proyectos que conlleven al buen manejo de los bosques en Jalisco**

Denominación del Indicador	Método de cálculo	Definición del Indicador	Tipo/Dimensión/ Frecuencia/ Cobertura/Sentido	Valor programado	Avance de la meta*
Total de municipios beneficiados con proyectos que mitigan daños ambientales	(Número de municipios beneficiados (Realizado) / Número de municipios beneficiados (Programado))*100	Este indicador expresa los municipios que son beneficiados con reforestaciones, actividades de prevención, atención y combate de incendios forestales con el fin de disminuir y frenar la deforestación y degradación	Gestión / Eficacia / Trimestral / Estatal / Ascendente	<div style="border: 1px solid black; padding: 2px; width: 60px; text-align: center;">85</div> % de Avance de la meta <div style="border: 1px solid black; padding: 2px; width: 60px; text-align: center;">100</div> Unidad de medida <div style="border: 1px solid black; padding: 2px; width: 100px; text-align: center;">Municipio</div> Parámetros <div style="display: flex; justify-content: space-around; align-items: center;"> ■ <div style="border: 1px solid black; padding: 2px; width: 40px; text-align: center;">60.00</div> ■ <div style="border: 1px solid black; padding: 2px; width: 40px; text-align: center;">80.00</div> ■ <div style="border: 1px solid black; padding: 2px; width: 40px; text-align: center;">130.0</div> </div>	<div style="border: 1px solid black; padding: 2px; width: 60px; text-align: center;">85</div> Semáforo <div style="background-color: green; color: white; padding: 2px; text-align: center; font-weight: bold;">ÓPTIMO</div>

Nivel Resumen Narrativo **Proyectos productivos forestales y agroforestales realizados, para salvaguardar la riqueza biológica y el manejo integrado del territorio**

Denominación del Indicador	Método de cálculo	Definición del Indicador	Tipo/Dimensión/ Frecuencia/ Cobertura/Sentido	Valor programado	Avance de la meta*
Total de actividades dirigidas a la mitigación del cambio climático	(Número de actividades (Realizado) / Número de actividades (Programado))*100	Este indicador expresa las actividades realizadas que mitigan los procesos de deforestación y degradación para salvaguardar la riqueza biológica en el Estado en beneficio de la población en general	Gestión / Eficacia / Trimestral / Estatal / Ascendente	<div style="border: 1px solid black; padding: 2px; width: 60px; text-align: center;">7</div> % de Avance de la meta <div style="border: 1px solid black; padding: 2px; width: 60px; text-align: center;">114.29</div> Unidad de medida <div style="border: 1px solid black; padding: 2px; width: 100px; text-align: center;">Actividad</div> Parámetros <div style="display: flex; justify-content: space-around; align-items: center;"> ■ <div style="border: 1px solid black; padding: 2px; width: 40px; text-align: center;">60.00</div> ■ <div style="border: 1px solid black; padding: 2px; width: 40px; text-align: center;">80.00</div> ■ <div style="border: 1px solid black; padding: 2px; width: 40px; text-align: center;">130.0</div> </div>	<div style="border: 1px solid black; padding: 2px; width: 60px; text-align: center;">8</div> Semáforo <div style="background-color: green; color: white; padding: 2px; text-align: center; font-weight: bold;">ÓPTIMO</div>

* Avances físicos y financieros al cierre de la Cuenta Pública

Eje

Territorio y medio ambiente sustentable

Tema Central

Medio ambiente y acción climática

Unidad Responsable

Parque Metropolitano de Guadalajara

Nombre del Programa Presupuestario: 331 Administración y Operación del Parque Metropolitano de Guadalajara

Avance Financiero*

Ejercido

\$ 15,357,951.96

Nivel Fin

Resumen Narrativo

Contribuir con el mantenimiento, adecuación y conservación para la Administración y Operación del Parque Metropolitano de Guadalajara en condiciones óptimas

Denominación del Indicador	Método de cálculo	Definición del Indicador	Tipo/Dimensión/ Frecuencia/ Cobertura/Sentido	Valor programado	Avance de la meta*
Usuarios que consideran al PMG en un nivel satisfactorio	(Satisfacción de usuarios (Realizado) / Satisfacción de usuarios (Programado))*100	Porcentaje de usuarios que ponderando las actividades de mantenimiento y la cobertura de instalaciones consideran al PMG como un referente en la ZMG a un nivel satisfactorio	Estratégico / Calidad / Trimestral / Regional / Ascendente	96 % de Avance de la meta 100.00	96.00 Semáforo ÓPTIMO
				Unidad de medida	Porcentaje
				Parámetros	
				50.00	90.00 130.0

Nivel Propósito

Resumen Narrativo

Se logra que los usuarios cuenten con un Parque Público, Abierto y Gratuito en condiciones óptimas, limpio, seguro y con instalaciones atendidas para la convivencia familiar y la práctica deportiva.

Denominación del Indicador	Método de cálculo	Definición del Indicador	Tipo/Dimensión/ Frecuencia/ Cobertura/Sentido	Valor programado	Avance de la meta*
Promedio de usuarios satisfechos en el PMG	(Usuarios satisfechos (Realizado) / Usuarios satisfechos (Programado))*100	Este indicador muestra el promedio de los usuarios en el PMG que se encuentran satisfechos con la Administración y Operación	Estratégico / Calidad / Trimestral / Regional / Ascendente	96 % de Avance de la meta 100.00	96.00 Semáforo ÓPTIMO
				Unidad de medida	Porcentaje
				Parámetros	
				50.00	90.00 130.0

* Avances físicos y financieros al cierre de la Cuenta Pública

Nivel Resumen Narrativo

Mantenimientos efectuados a áreas verdes, arbolado, pistas e instalaciones.

Denominación del Indicador	Método de cálculo	Definición del Indicador	Tipo/Dimensión/ Frecuencia/ Cobertura/Sentido	Valor programado	Avance de la meta*
Acciones de mantenimiento a edificios, pistas e instalaciones	(Mantenimiento a edificios, pistas e instalaciones (Realizado) / Mantenimiento a edificios, pistas e instalaciones (Programado))*100	Este indicador mide el número de acciones encaminadas al mantenimiento preventivo en edificios, pistas e instalaciones del Parque Metropolitano de Guadalajara	Estratégico / Calidad / Mensual / Regional / Ascendente	<input type="text" value="2400"/> % de Avance de la meta <input type="text" value="100"/> Unidad de medida	<input type="text" value="2400"/> Semáforo <input type="text" value="ÓPTIMO"/> <input type="text" value="Mantenimiento"/> Parámetros <input type="text" value="50.00"/> <input type="text" value="90.00"/> <input type="text" value="130.0"/>

Nivel Resumen Narrativo

Mantenimientos efectuados a áreas verdes, arbolado, pistas e instalaciones.

Denominación del Indicador	Método de cálculo	Definición del Indicador	Tipo/Dimensión/ Frecuencia/ Cobertura/Sentido	Valor programado	Avance de la meta*
Acciones encaminadas al mantenimiento de áreas verdes y arbolado	(Acciones efectuadas para el mantenimiento de áreas verdes y arbolado (Realizado) / Acciones efectuadas para el mantenimiento de áreas verdes y arbolado (Programado))*100	Acciones preventivas y correctivas para el mantenimiento optimo de las áreas verdes y arbolado	Estratégico / Calidad / Mensual / Regional / Ascendente	<input type="text" value="2400"/> % de Avance de la meta <input type="text" value="100"/> Unidad de medida	<input type="text" value="2400"/> Semáforo <input type="text" value="ÓPTIMO"/> <input type="text" value="Acción"/> Parámetros <input type="text" value="50.00"/> <input type="text" value="90.00"/> <input type="text" value="130.0"/>

* Avances físicos y financieros al cierre de la Cuenta Pública

Eje

Territorio y medio ambiente sustentable

Tema Central

Medio ambiente y acción climática

Unidad Responsable

Secretaría de Medio Ambiente y Desarrollo Territorial

Nombre del Programa Territorial: 333 Transparencia, Eficiencia y Gestión Administrativa en la Secretaría del Medio Ambiente y Desarrollo Territorial
 Presupuestario:

Avance Financiero*

Ejercido

\$ 28,136,952.80

Nivel

Componente

Resumen Narrativo

Herramientas implementadas de e-gobierno para la Planeación Estratégica Ambiental

Denominación del Indicador	Método de cálculo	Definición del Indicador	Tipo/Dimensión/ Frecuencia/ Cobertura/Sentido	Valor programado	Avance de la meta*
Total de sistemas en funcionamiento y repositorios de información digital institucional.	(Número de sistemas en funcionamiento y repositorios de información digital institucional. (Realizado) / Número de sistemas en funcionamiento y repositorios de información digital institucional. (Programado))*100	Este indicador muestra las herramientas de e gobierno desarrolladas a través de mejoras tecnológicas para la aplicación de políticas públicas en materia ambiental de la Secretaria de Medio Ambiente y Desarrollo Territorial.	Gestión / Eficacia / Trimestral / Estatal / Ascendente	2 % de Avance de la meta 100 Unidad de medida Sistema Parámetros 60.00 80.00 130.0	2 Semáforo ÓPTIMO

Nivel

Componente

Resumen Narrativo

Servicios de calidad mejorados en la gestión pública

Denominación del Indicador	Método de cálculo	Definición del Indicador	Tipo/Dimensión/ Frecuencia/ Cobertura/Sentido	Valor programado	Avance de la meta*
Total de acciones de mejora en la gestión administrativa y Jurídica	(Número de acciones de mejora (Realizado) / Número de acciones de mejora (Programado))*100	Este indicador muestra el avance y mejoras realizadas para el cumplimiento eficaz y eficiente de las diferentes áreas que componen las Direcciones Administrativa y Jurídica de la Secretaria de Medio Ambiente y Desarrollo Territorial	Gestión / Eficacia / Trimestral / Estatal / Ascendente	6 % de Avance de la meta 100 Unidad de medida Acción Parámetros 60.00 80.00 130.0	6 Semáforo ÓPTIMO

* Avances físicos y financieros al cierre de la Cuenta Pública

Eje

Territorio y medio ambiente sustentable

Tema Central

Medio ambiente y acción climática

Unidad Responsable

Secretaría de Medio Ambiente y Desarrollo Territorial

Nombre del Programa Presupuestario: 905 Conservación y Manejo de los Ecosistemas y Biodiversidad del Estado

Avance Financiero*

Ejercido

\$ 35,816,475.17

Nivel Fin

Resumen Narrativo

Contribuir a incrementar la sostenibilidad del medio ambiente y reducir la vulnerabilidad ante el cambio climático, mediante proyectos de conservación y manejo de los ecosistemas representativos y su biodiversidad en el Estado de Jalisco.

Denominación del Indicador	Método de cálculo	Definición del Indicador	Tipo/Dimensión/ Frecuencia/ Cobertura/Sentido	Valor programado	Avance de la meta*
Grado de avance en la posición en el subíndice "Manejo Sustentable del Medio Ambiente" del IMCO	(Posición en el subíndice "Manejo Sustentable del Medio Ambiente" del IMCO (Realizado)/Posición en el subíndice "Manejo Sustentable del Medio Ambiente" del IMCO (Programado))*100	A través de 11 indicadores, este subíndice califica la capacidad de las entidades para interactuar de manera sostenible con el entorno natural en el que se ubican y aprovechar los recursos naturales de los que disponen. El subíndice también mide el grado de sustentabilidad de las empresas privadas ubicadas en las distintas entidades del país.	Estratégico / Eficacia / Bienal / Estatal / Descendente	22 % de Avance de la meta N.D.	N.D. Semáforo N.D.
				Unidad de medida	Posición
				Parámetros	
				120.0	100.0 0.00

Nivel Propósito

Resumen Narrativo

Los ecosistemas representativos de Jalisco mantienen el equilibrio y la funcionalidad de cuencas y paisajes a través del esquema de área natural protegida y los diversos instrumentos de conservación, para disminuir la pérdida de la biodiversidad y recursos naturales

Denominación del Indicador	Método de cálculo	Definición del Indicador	Tipo/Dimensión/ Frecuencia/ Cobertura/Sentido	Valor programado	Avance de la meta*
Porcentaje de Superficie estatal bajo esquemas de Área Natural Protegida	(Superficie Estatal bajo el esquema de Área Natural Protegida (Realizado)/Superficie Estatal bajo el esquema de Área Natural Protegida (Programado))*100	Este indicador mide la superficie estatal bajo esquemas de área natural protegida y/o conservación. Dichos esquemas incluyen acuerdos o Decretos para establecer Áreas Naturales Protegidas (Federales, Estatales, Municipales y Comunitarias), Unidades de Manejo de Vida Silvestre (UMA's), Áreas Voluntarias de Conservación y Sitios RAMSAR. Este indicador mide el número de áreas naturales consideradas como protegidas. La importancia de llevar a cabo procesos y esquemas de protección y conservación de las diferentes áreas naturales y su biodiversidad se debe principalmente a mantener los procesos ecológicos y aprovechar sustentablemente los servicios ambientales que ofrecen para la seguridad	Estratégico / Eficacia / Cuatrimestral / Estatal / Ascendente	125658.84 % de Avance de la meta N.D.	N.D. Semáforo N.D.
				Unidad de medida	Hectárea
				Parámetros	
				60.01	80.01 130.0

* Avances físicos y financieros al cierre de la Cuenta Pública

		alimentaria de la población, las alternativas de trabajo local, el turismo, la cultura, la recreación y aminorar los riesgos naturales. Por otra parte, se suman esfuerzos a los compromisos nacionales que en materia de áreas naturales protegidas y de conservación de la biodiversidad se tienen a nivel internacional.		
--	--	---	--	--

Nivel Resumen Narrativo

Denominación del Indicador	Método de cálculo	Definición del Indicador	Tipo/Dimensión/ Frecuencia/ Cobertura/Sentido	Valor programado	Avance de la meta*
Total de programas para la conservación y manejo apoyados	(Número de programas (Realizado) / Número de programas (Programado))*100	Este indicador mide el número de programas apoyados, para la realización de acciones conservación, restauración y aprovechamiento sustentable del patrimonio natural de las áreas naturales protegidas en el estado.	Gestión / Eficacia / Trimestral / Estatal / Ascendente	<div style="border: 1px solid black; padding: 2px; display: inline-block;">8</div>	<div style="border: 1px solid black; padding: 2px; display: inline-block;">6</div> Semáforo <div style="border: 1px solid black; padding: 2px; display: inline-block; background-color: yellow;">MEJORABLE</div>
				% de Avance de la meta	
				<div style="border: 1px solid black; padding: 2px; display: inline-block;">75</div>	
				Unidad de medida	<div style="border: 1px solid black; padding: 2px; display: inline-block;">Programa</div>
				Parámetros	
				<div style="display: inline-block; width: 10px; height: 10px; background-color: red; margin-right: 5px;"></div> <div style="border: 1px solid black; padding: 2px; display: inline-block;">60.00</div>	<div style="display: inline-block; width: 10px; height: 10px; background-color: yellow; margin-right: 5px;"></div> <div style="border: 1px solid black; padding: 2px; display: inline-block;">80.00</div>
				<div style="display: inline-block; width: 10px; height: 10px; background-color: green; margin-right: 5px;"></div> <div style="border: 1px solid black; padding: 2px; display: inline-block;">130.0</div>	

Nivel Resumen Narrativo

Denominación del Indicador	Método de cálculo	Definición del Indicador	Tipo/Dimensión/ Frecuencia/ Cobertura/Sentido	Valor programado	Avance de la meta*
Total de proyectos para la conservación ambiental de humedales apoyados	(Número de Proyectos apoyados (Realizado) / Número de Proyectos apoyados (Programado))*100	Este indicador mide el número de proyectos ejecutados para la conservación ambiental de los ecosistemas de humedal prioritarios en Jalisco.	Gestión / Eficacia / Trimestral / Estatal / Ascendente	<div style="border: 1px solid black; padding: 2px; display: inline-block;">5</div>	<div style="border: 1px solid black; padding: 2px; display: inline-block;">5</div> Semáforo <div style="border: 1px solid black; padding: 2px; display: inline-block; background-color: green;">ÓPTIMO</div>
				% de Avance de la meta	
				<div style="border: 1px solid black; padding: 2px; display: inline-block;">100</div>	
				Unidad de medida	<div style="border: 1px solid black; padding: 2px; display: inline-block;">Proyecto</div>
				Parámetros	
				<div style="display: inline-block; width: 10px; height: 10px; background-color: red; margin-right: 5px;"></div> <div style="border: 1px solid black; padding: 2px; display: inline-block;">60.00</div>	<div style="display: inline-block; width: 10px; height: 10px; background-color: yellow; margin-right: 5px;"></div> <div style="border: 1px solid black; padding: 2px; display: inline-block;">80.00</div>
				<div style="display: inline-block; width: 10px; height: 10px; background-color: green; margin-right: 5px;"></div> <div style="border: 1px solid black; padding: 2px; display: inline-block;">130.0</div>	

* Avances físicos y financieros al cierre de la Cuenta Pública

Eje Territorio y medio ambiente sustentable

Tema Central Medio ambiente y acción climática

Unidad Responsable Fondo Estatal de Protección al Ambiente del Estado de Jalisco

Nombre del Programa 920 Gestión estratégica para el desarrollo sustentable de Jalisco
Presupuestario:

Avance Financiero*

Ejercido

\$ 34,351,238.3

Nivel Fin

Resumen
Narrativo

Contribuir a incrementar la sostenibilidad del medio ambiente y reducir la vulnerabilidad ante el cambio climático a través del financiamiento de proyectos estratégicos ambientales en el Estado

Denominación del Indicador	Método de cálculo	Definición del Indicador	Tipo/Dimensión/ Frecuencia/ Cobertura/Sentido	Valor programado	Avance de la meta*
Grado de avance en la posición en el subíndice "Manejo Sustentable del Medio Ambiente" del IMCO	(Posición en el subíndice "Manejo Sustentable del Medio Ambiente" del IMCO (Realizado)/Posición en el subíndice "Manejo Sustentable del Medio Ambiente" del IMCO (Programado))*100	A través de 11 indicadores, este subíndice califica la capacidad de las entidades para interactuar de manera sostenible con el entorno natural en el que se ubican y aprovechar los recursos naturales de los que disponen. El subíndice también mide el grado de sustentabilidad de las empresas privadas ubicadas en las distintas entidades del país.	Estratégico / Eficacia / Bienal / Estatal / Descendente	22 % de Avance de la meta N.D.	N.D. Semáforo N.D.
				Unidad de medida	Posición
				Parámetros	
				120.0	100.0 0.00

Nivel Propósito

Resumen
Narrativo

Los organismos públicos y privados, así como personas físicas y grupos comunitarios cuentan con recursos para preservar un medio ambiente saludable y promover el desarrollo sustentable del Estado

Denominación del Indicador	Método de cálculo	Definición del Indicador	Tipo/Dimensión/ Frecuencia/ Cobertura/Sentido	Valor programado	Avance de la meta*
Porcentaje de Superficie estatal bajo esquemas de Área Natural Protegida	(Superficie Estatal bajo el esquema de Área Natural Protegida (Realizado)/Superficie Estatal bajo el esquema de Área Natural Protegida (Programado))*100	Este indicador mide la superficie estatal bajo esquemas de área natural protegida y/o conservación. Dichos esquemas incluyen acuerdos o Decretos para establecer Áreas Naturales Protegidas (Federales, Estatales, Municipales y Comunitarias), Unidades de Manejo de Vida Silvestre (UMA's), Áreas Voluntarias de Conservación y Sitios RAMSAR. Este indicador mide el número de áreas naturales consideradas como protegidas. La importancia de llevar a cabo procesos y esquemas de protección y conservación de las diferentes áreas naturales y su biodiversidad se debe principalmente a mantener los procesos ecológicos y aprovechar sustentablemente los servicios ambientales que ofrecen para la seguridad alimentaria de la población, las alternativas de trabajo	Estratégico / Eficacia / Cuatrimestral / Estatal / Ascendente	125,658.84 % de Avance de la meta N.D.	N.D. Semáforo N.D.
				Unidad de medida	Hectárea
				Parámetros	
				60.01	80.01 130.0

* Avances físicos y financieros al cierre de la Cuenta Pública

		local, el turismo, la cultura, la recreación y aminorar los riesgos naturales. Por otra parte, se suman esfuerzos a los compromisos nacionales que en materia de áreas naturales protegidas y de conservación de la biodiversidad se tienen a nivel internacional.	
--	--	--	--

Nivel Resumen Narrativo **Acuerdos asumidos por los Órganos de Gobernanza (Comité Técnico, Consejo Consultivo, Subcomités) del Fondo Ambiental en sesiones**

Denominación del Indicador	Método de cálculo	Definición del Indicador	Tipo/Dimensión/ Frecuencia/ Cobertura/Sentido	Valor programado	Avance de la meta*
Total de órganos que integran el sistema de gobernanza en funciones	(Número de organismos de gobernanza operando en funciones (Realizado) / Número de organismos de gobernanza operando en funciones (Programado))*100	Este indicador mide cuantos órganos de gobernanza del Fondo están operando para garantizar que los organismos y personas físicas beneficiadas cuenten con recursos para desarrollar proyectos ambientales.	Gestión / Eficacia / Semestral / Estatal / Ascendente	<div style="border: 1px solid black; padding: 2px; display: inline-block;">3</div> % de Avance de la meta <div style="border: 1px solid black; padding: 2px; display: inline-block;">33.32</div> Unidad de medida <div style="border: 1px solid black; padding: 2px; display: inline-block;">Organismo</div> Parámetros <div style="display: flex; align-items: center; gap: 10px;"> ■ <div style="border: 1px solid black; padding: 2px;">60.00</div> ■ <div style="border: 1px solid black; padding: 2px;">80.00</div> ■ <div style="border: 1px solid black; padding: 2px;">130.0</div> </div>	<div style="border: 1px solid black; padding: 2px; display: inline-block;">1</div> Semáforo <div style="border: 1px solid black; padding: 2px; display: inline-block; background-color: red; color: white;">EN RIESGO</div>

Nivel Resumen Narrativo **Proyectos apoyados del Programa de Convocatoria Abierta del Fondo Ambiental**

Denominación del Indicador	Método de cálculo	Definición del Indicador	Tipo/Dimensión/ Frecuencia/ Cobertura/Sentido	Valor programado	Avance de la meta*
Total de proyectos del programa de convocatoria abierta apoyados	(Número de Proyecto (Realizado) / Número de Proyecto (Programado))*100	Este indicador mide el número total de proyectos por convocatoria que han pasado por un proceso de selección y que han sido elegibles por los órganos de gobierno del Fondo Ambiental.	Gestión / Eficacia / Semestral / Estatal / Ascendente	<div style="border: 1px solid black; padding: 2px; display: inline-block;">5</div> % de Avance de la meta <div style="border: 1px solid black; padding: 2px; display: inline-block;">0</div> Unidad de medida <div style="border: 1px solid black; padding: 2px; display: inline-block;">Proyecto</div> Parámetros <div style="display: flex; align-items: center; gap: 10px;"> ■ <div style="border: 1px solid black; padding: 2px;">60.00</div> ■ <div style="border: 1px solid black; padding: 2px;">80.00</div> ■ <div style="border: 1px solid black; padding: 2px;">130.0</div> </div>	<div style="border: 1px solid black; padding: 2px; display: inline-block;">0</div> Semáforo <div style="border: 1px solid black; padding: 2px; display: inline-block; background-color: red; color: white;">EN RIESGO</div>

* Avances físicos y financieros al cierre de la Cuenta Pública

Nivel Componente

Resumen
Narrativo

Proyectos apoyados del Programa de Políticas Públicas Ambientales del Fondo Ambiental

Denominación del Indicador	Método de cálculo	Definición del Indicador	Tipo/Dimensión/ Frecuencia/ Cobertura/Sentido	Valor programado	Avance de la meta*
Total de proyectos del programa de políticas públicas ambientales apoyados	(Número de Proyecto (Realizado) / Número de Proyecto (Programado))*100	Este indicador mide el número total de proyectos que han pasado por un proceso de selección y que han sido elegibles por los órganos de gobierno del Fondo Ambiental.	Gestión / Eficacia / Semestral / Estatad / Ascendente	<div style="border: 1px solid black; padding: 2px; width: 50px; margin: 0 auto; text-align: center;">35</div>	<div style="border: 1px solid black; padding: 2px; width: 50px; margin: 0 auto; text-align: center;">37</div>
				<div style="border: 1px solid black; padding: 2px; width: 50px; margin: 0 auto; text-align: center;">105.70</div>	<div style="text-align: center;">Semáforo</div> <div style="border: 1px solid black; background-color: #008000; color: white; padding: 2px; width: 50px; margin: 0 auto; text-align: center; font-weight: bold;">ÓPTIMO</div>
				Unidad de medida <div style="border: 1px solid black; padding: 5px; width: 100px; margin: 5px auto; text-align: center;">Proyecto</div>	<div style="text-align: center;">Parámetros</div> <div style="display: flex; justify-content: space-around; align-items: center;"> <div style="display: flex; align-items: center;"> ■ <div style="border: 1px solid black; padding: 2px; width: 40px; text-align: center;">60.00</div> </div> <div style="display: flex; align-items: center;"> ■ <div style="border: 1px solid black; padding: 2px; width: 40px; text-align: center;">80.00</div> </div> <div style="display: flex; align-items: center;"> ■ <div style="border: 1px solid black; padding: 2px; width: 40px; text-align: center;">130.0</div> </div> </div>

* Avances físicos y financieros al cierre de la Cuenta Pública

Eje Territorio y medio ambiente sustentable

Tema Central Desarrollo regional y urbano
 Unidad Responsable Secretaría de Infraestructura y Obra Pública

Nombre del Programa Presupuestario: 196 Proyectos para el desarrollo de infraestructura urbana en el estado de Jalisco

Avance Financiero* Ejercido
 \$ 22,976,100.77

Nivel Fin Resumen Narrativo Contribuir al fortalecimiento del empleo y crecimiento mediante el mejoramiento de la infraestructura urbana del Estado de Jalisco

Denominación del Indicador	Método de cálculo	Definición del Indicador	Tipo/Dimensión/ Frecuencia/ Cobertura/Sentido	Valor programado	Avance de la meta*
Total de proyectos ejecutivos elaborados, contratados y validados	(Sumatoria de proyectos elaborados, contratados, validados (Realizado) / Sumatoria de proyectos elaborados, contratados, validados (Programado))*100	Este indicador mostrará el número de proyectos ejecutivos revisados, supervisados, diseñados, validados y/o concluidos a través de la Dirección General de Proyectos de Obra Pública, para cubrir las necesidades que se tiene en la ejecución de las obras	Estratégico / Eficiencia / Anual / Estatal / Ascendente	260 % de Avance de la meta 100.00	260.00 Semáforo ÓPTIMO
				Unidad de medida	Proyecto
				Parámetros	
				49.99	69.99 130.0

Nivel Propósito Resumen Narrativo Los habitantes del Estado de Jalisco cuentan con infraestructura urbana adecuada, sustentada con proyectos y estudios validados.

Denominación del Indicador	Método de cálculo	Definición del Indicador	Tipo/Dimensión/ Frecuencia/ Cobertura/Sentido	Valor programado	Avance de la meta*
Total de proyectos y estudios revisados, supervisados, diseñados, concluidos y/o validados	(Sumatoria de Proyectos y estudios revisados, supervisados, diseñados (Realizado) / Sumatoria de Proyectos y estudios revisados, supervisados, diseñados (Programado))*100	Este indicador mostrará el número de proyectos y estudios; revisados, supervisados, diseñados, validados y/o concluidos para cubrir las necesidades que tiene el Estado y sus Municipios.	Estratégico / Eficiencia / Anual / Estatal / Ascendente	260 % de Avance de la meta 100.00	260.00 Semáforo ÓPTIMO
				Unidad de medida	Proyecto
				Parámetros	
				49.99	69.99 130.0

* Avances físicos y financieros al cierre de la Cuenta Pública

Nivel Componente

Resumen
Narrativo

Proyectos y estudios carreteros, caminos, puentes, movilidad e infraestructura vial del Estado de Jalisco, elaborados y/o validados.

Denominación del Indicador	Método de cálculo	Definición del Indicador	Tipo/Dimensión/ Frecuencia/ Cobertura/Sentido	Valor programado	Avance de la meta*
Total de proyectos y estudios carreteros, de comunicaciones y transporte revisados, supervisados, diseñados, validados y/o concluidos	(Sumatoria de proyectos elaborados, contratados, validados, validados y/o concluidos (Realizado) / Sumatoria de proyectos elaborados, contratados, validados, validados y/o concluidos (Programado))*100	Este indicador mostrará el número de proyectos y estudios; revisados, supervisados, diseñados, validados y/o concluidos para cubrir las necesidades que tiene el Estado y sus Municipios.	Gestión / Eficiencia / Trimestral / Estatal / Ascendente	<div style="border: 1px solid black; width: 40px; height: 20px; margin: 5px auto; text-align: center;">10</div> % de Avance de la meta	<div style="border: 1px solid black; width: 40px; height: 20px; margin: 5px auto; text-align: center;">10</div> Semáforo
				<div style="border: 1px solid black; width: 40px; height: 20px; margin: 5px auto; text-align: center;">100</div> Unidad de medida	ÓPTIMO
				Proyecto	Parámetros
				<div style="display: flex; align-items: center; gap: 10px;"> <div style="display: flex; align-items: center;"> <div style="border: 1px solid black; width: 40px; height: 20px; text-align: center;">49.99</div> </div> <div style="display: flex; align-items: center;"> <div style="border: 1px solid black; width: 40px; height: 20px; text-align: center;">69.99</div> </div> <div style="display: flex; align-items: center;"> <div style="border: 1px solid black; width: 40px; height: 20px; text-align: center;">130.0</div> </div> </div>	

Nivel Componente

Resumen
Narrativo

Proyectos y estudios de infraestructura de los municipios que conforman el Estado de Jalisco, elaborados y validados.

Denominación del Indicador	Método de cálculo	Definición del Indicador	Tipo/Dimensión/ Frecuencia/ Cobertura/Sentido	Valor programado	Avance de la meta*
Total de proyectos y estudios de Infraestructura de los Municipios revisados, supervisados, diseñados, validados y/o concluidos..	(Sumatoria de proyectos y estudios de infraestructura en los municipios (Realizado) / Sumatoria de proyectos y estudios de infraestructura en los municipios (Programado))*100	Este indicador mostrará el número de proyectos y estudios; revisados, supervisados, diseñados, validados y/o concluidos para cubrir las necesidades que tiene el Estado y sus Municipios.	Gestión / Eficiencia / Trimestral / Estatal / Ascendente	<div style="border: 1px solid black; width: 40px; height: 20px; margin: 5px auto; text-align: center;">240</div> % de Avance de la meta	<div style="border: 1px solid black; width: 40px; height: 20px; margin: 5px auto; text-align: center;">240</div> Semáforo
				<div style="border: 1px solid black; width: 40px; height: 20px; margin: 5px auto; text-align: center;">100</div> Unidad de medida	ÓPTIMO
				Proyecto	Parámetros
				<div style="display: flex; align-items: center; gap: 10px;"> <div style="display: flex; align-items: center;"> <div style="border: 1px solid black; width: 40px; height: 20px; text-align: center;">49.99</div> </div> <div style="display: flex; align-items: center;"> <div style="border: 1px solid black; width: 40px; height: 20px; text-align: center;">69.99</div> </div> <div style="display: flex; align-items: center;"> <div style="border: 1px solid black; width: 40px; height: 20px; text-align: center;">130.0</div> </div> </div>	

* Avances físicos y financieros al cierre de la Cuenta Pública

Nivel

Componente

Resumen
Narrativo

Proyectos, planes y estudios de imagen urbana y equipamiento elaborados y validados.

Denominación del Indicador	Método de cálculo	Definición del Indicador	Tipo/Dimensión/ Frecuencia/ Cobertura/Sentido	Valor programado	Avance de la meta*
2 Total de proyectos y estudios de Imagen Urbana y Equipamiento revisados, supervisados, diseñados, validados y/o concluidos	(Sumatoria de Proyectos y estudios revisados, supervisados, diseñados, validados y/o concluidos (Realizado) / Sumatoria de Proyectos y estudios revisados, supervisados, diseñados, validados y/o concluidos (Programado))*100	Este indicador mostrará el número de proyectos y estudios; revisados, supervisados, diseñados, validados y/o concluidos para cubrir las necesidades que tiene el Estado y sus Municipios.	Gestión / Eficiencia / Trimestral / Estatal / Ascendente	<div style="border: 1px solid black; padding: 5px; margin-bottom: 5px;">10</div> % de Avance de la meta <div style="border: 1px solid black; padding: 5px; margin-bottom: 5px;">100</div> Unidad de medida <div style="border: 1px solid black; padding: 5px; margin-bottom: 5px; width: 100px;">Proyecto</div> Parámetros <div style="display: flex; justify-content: space-around; align-items: center;"> ■ <div style="border: 1px solid black; padding: 2px 5px;">49.99</div> ■ <div style="border: 1px solid black; padding: 2px 5px;">69.99</div> ■ <div style="border: 1px solid black; padding: 2px 5px;">130.0</div> </div>	<div style="border: 1px solid black; padding: 5px; margin-bottom: 5px;">10</div> Semáforo <div style="background-color: green; color: white; padding: 5px; text-align: center; margin-bottom: 5px;">ÓPTIMO</div>

* Avances físicos y financieros al cierre de la Cuenta Pública

Eje

Territorio y medio ambiente sustentable

Tema Central

Desarrollo regional y urbano

Unidad Responsable

Secretaría de Infraestructura y Obra Pública

Nombre del Programa Presupuestario: 206 Obra Pública mediante los Fondos Metropolitanos de Jalisco

Avance Financiero*

Ejercido

\$ 186,552,875.19

Nivel Fin

Resumen Narrativo

Contribuir para el desarrollo urbano sostenible, equitativo y ordenado en las áreas metropolitanas del Estado, mediante la ampliación de la base de inversión pública destinada a Infraestructura para conectividad, servicios y espacios públicos.

Denominación del Indicador	Método de cálculo	Definición del Indicador	Tipo/Dimensión/ Frecuencia/ Cobertura/Sentido	Valor programado	Avance de la meta*
Total de Fondos Metropolitanos Asignados a Jalisco con recursos gestionados	(Sumatoria de Fondos Metropolitanos Gestionados (Realizado) / Sumatoria de Fondos Metropolitanos Gestionados (Programado))*100	Son los Fondos Metropolitanos Autorizados en el Presupuesto de Egresos de la Federación (PEF) asignados al Estado de Jalisco, posterior al proceso de Gestión.	Estratégico / Eficacia / Anual / Regional / Ascendente	3 % de Avance de la meta 100.00 Unidad de medida Fondo Parámetros 70.00 90.00 130.0	3.00 Semáforo ÓPTIMO

Nivel Propósito

Resumen Narrativo

Los municipios que integran los consejos de las zonas Metropolitanas de Jalisco cuentan con un conveniente esquema de planeación, promoción y gestión para la ejecución de proyectos y obras de Infraestructura y equipamiento que mejoran la calidad de vida de la población.

Denominación del Indicador	Método de cálculo	Definición del Indicador	Tipo/Dimensión/ Frecuencia/ Cobertura/Sentido	Valor programado	Avance de la meta*
Total de obras y acciones gestionadas	(Sumatoria de Obras y Acciones Gestionadas (Realizado) / Sumatoria de Obras y Acciones Gestionadas (Programado))*100	El número de obras y acciones que se concluyen con los fondos del Consejo para el Desarrollo Metropolitano	Estratégico / Eficiencia / Semestral / Regional / Ascendente	35 % de Avance de la meta 102.86 Unidad de medida Obra Parámetros 70.00 90.00 130.0	36.00 Semáforo ÓPTIMO

* Avances físicos y financieros al cierre de la Cuenta Pública

Nivel Componente

Resumen
Narrativo

Actividades de gestión, logística y seguimiento realizadas a los Consejos Metropolitanos de Guadalajara, Ocotlán- Poncitlán-Jamay, Puerto Vallarta-Bahía de Banderas.

Denominación del Indicador	Método de cálculo	Definición del Indicador	Tipo/Dimensión/ Frecuencia/ Cobertura/Sentido	Valor programado	Avance de la meta*
Total de actas realizadas para la gestión, logística y seguimiento de los consejos metropolitanos. así como de los fondos metropolitanos	(Sumatoria de Actas Realizadas (Realizado) / Sumatoria de Actas Realizadas (Programado))*100	Son las Actas formalizadas derivadas de las Sesiones del Consejo, Comité y Subcomité	Gestión / Calidad / Trimestral / Regional / Ascendente	<div style="border: 1px solid black; padding: 2px; width: 40px; text-align: center;">13</div> % de Avance de la meta <div style="border: 1px solid black; padding: 2px; width: 40px; text-align: center;">100</div> Unidad de medida <div style="border: 1px solid black; padding: 2px; width: 60px; text-align: center;">Acta</div> Parámetros <div style="display: flex; justify-content: space-around; align-items: center;"> ■ <div style="border: 1px solid black; padding: 2px; width: 40px; text-align: center;">70.00</div> ■ <div style="border: 1px solid black; padding: 2px; width: 40px; text-align: center;">90.00</div> ■ <div style="border: 1px solid black; padding: 2px; width: 40px; text-align: center;">130.0</div> </div>	<div style="border: 1px solid black; padding: 2px; width: 40px; text-align: center;">13</div> Semáforo <div style="background-color: green; color: white; padding: 2px; text-align: center; font-weight: bold;">ÓPTIMO</div>

Nivel Componente

Resumen
Narrativo

Obras construidas de los Fondos Metropolitanos de Guadalajara, Ocotlán- Poncitlán-Jamay, Puerto Vallarta-Bahía de Banderas.

Denominación del Indicador	Método de cálculo	Definición del Indicador	Tipo/Dimensión/ Frecuencia/ Cobertura/Sentido	Valor programado	Avance de la meta*
Total de Obras construidas programadas de Consejos Metropolitanos	(Sumatoria de Obras Gestionadas de Consejos Metropolitanos (Realizado) / Sumatoria de Obras Gestionadas de Consejos Metropolitanos (Programado))*100	Nos muestra el número de Obras que se construyen con recursos emanados de los Consejos Metropolitanos comparado con el total programado o esperado.	Gestión / Economía / Trimestral / Regional / Ascendente	<div style="border: 1px solid black; padding: 2px; width: 40px; text-align: center;">35</div> % de Avance de la meta <div style="border: 1px solid black; padding: 2px; width: 40px; text-align: center;">102.86</div> Unidad de medida <div style="border: 1px solid black; padding: 2px; width: 60px; text-align: center;">Obra</div> Parámetros <div style="display: flex; justify-content: space-around; align-items: center;"> ■ <div style="border: 1px solid black; padding: 2px; width: 40px; text-align: center;">70.00</div> ■ <div style="border: 1px solid black; padding: 2px; width: 40px; text-align: center;">90.00</div> ■ <div style="border: 1px solid black; padding: 2px; width: 40px; text-align: center;">130.0</div> </div>	<div style="border: 1px solid black; padding: 2px; width: 40px; text-align: center;">36</div> Semáforo <div style="background-color: green; color: white; padding: 2px; text-align: center; font-weight: bold;">ÓPTIMO</div>

* Avances físicos y financieros al cierre de la Cuenta Pública

Eje

Territorio y medio ambiente sustentable

Tema Central

Desarrollo regional y urbano

Unidad Responsable

Secretaría de Infraestructura y Obra Pública

Nombre del Programa 214 Conservación de la red carretera estatal
Presupuestario:

Avance Financiero*

Ejercido

\$ 1,175,841,574.97

Nivel Fin

Resumen
Narrativo

Contribuir a mejorar la movilidad de las personas y los bienes mediante la conservación de infraestructura, manteniendo en buenas condiciones la infraestructura carretera del Estado de Jalisco.

Denominación del Indicador	Método de cálculo	Definición del Indicador	Tipo/Dimensión/ Frecuencia/ Cobertura/Sentido	Valor programado	Avance de la meta*
214 Total de kilómetros de carretera conservados y reconstruidos en la Red Carretera Estatal	(Kilómetros de carreteras conservados y reconstruidos (Realizado) / Kilómetros de carreteras conservados y reconstruidos (Programado))*100	Este indicador muestra la suma de kilómetros de carreteras del Estado de Jalisco son conservadas mediante el balizamiento, bacheo señalización y reconstruidos mediante la recuperación de la estructura asfáltica.	Estratégico / Eficacia / Anual / Estatal / Ascendente	4407.86 % de Avance de la meta 100.00	4407.87 Semáforo ÓPTIMO
				Unidad de medida	Kilómetro
				Parámetros	
				59.99	79.99 130.0

Nivel Propósito

Resumen
Narrativo



La población de los municipios del Estado de Jalisco cuentan con carreteras rápidas, seguras, y confortables. Detonando el desarrollo económico y productivo del Estado de Jalisco.

Denominación del Indicador	Método de cálculo	Definición del Indicador	Tipo/Dimensión/ Frecuencia/ Cobertura/Sentido	Valor programado	Avance de la meta*
214 Total de carreteras mejoradas de la red carretera estatal	(Carreteras conservadas y/o reconstruidas (Realizado) / Carreteras conservadas y/o reconstruidas (Programado))*100	Las carreteras del Estado de Jalisco son mejoradas mediante la conservación y reconstrucción de los caminos y carreteras.	Estratégico / Eficiencia / Semestral / Estatal / Ascendente	344 % de Avance de la meta 98.84	340.00 Semáforo ÓPTIMO
				Unidad de medida	Carretera
				Parámetros	
				59.99	79.99 130.0

* Avances físicos y financieros al cierre de la Cuenta Pública




Nivel Componente Resumen Narrativo

Trabajos de conservación periódica realizados en la red carretera estatal mediante reparación de obras de drenaje y obras complementarias, pavimentación en la superficie de rodamiento y señalamiento horizontal y vertical.

Denominación del Indicador	Método de cálculo	Definición del Indicador	Tipo/Dimensión/ Frecuencia/ Cobertura/Sentido	Valor programado	Avance de la meta*
214 Total de kilómetros conservados periódicamente en la Red Carretera Estatal	(Kilómetros de carreteras conservados periódicamente (Realizado) / Kilómetros de carreteras conservados periódicamente (Programado))*100	Trabajos de conservación mayor para brindar carreteras en mejor estado	Gestión / Eficiencia / Trimestral / Estatal / Ascendente	62.53 % de Avance de la meta 124.5	77.85 Semáforo ÓPTIMO
				Unidad de medida	Kilómetro
				Parámetros	
				 59.99	 79.99  130.0

Nivel Componente Resumen Narrativo

Trabajos de conservación rutinaria realizados en la red carretera estatal, mediante bacheo superficial y aislado, limpieza de superficie de rodamiento, derecho de vía, alcantarillas y cunetas, mantenimiento del señalamiento vertical y trabajos de balizami

Denominación del Indicador	Método de cálculo	Definición del Indicador	Tipo/Dimensión/ Frecuencia/ Cobertura/Sentido	Valor programado	Avance de la meta*
214 Total de kilómetros conservados rutinariamente en la Red Carretera Estatal	(Kilómetros de carreteras conservados rutinariamente (Realizado) / Kilómetros de carreteras conservados rutinariamente (Programado))*100	Las carreteras del Estado de Jalisco son conservadas mediante el calavereo de la superficie asfáltica llegando al nivel necesario para su entera recuperación	Gestión / Eficiencia / Trimestral / Estatal / Ascendente	4311.48 % de Avance de la meta 99.28	4280.25 Semáforo ÓPTIMO
				Unidad de medida	Kilómetro
				Parámetros	
				 59.99	 79.99  130.0

* Avances físicos y financieros al cierre de la Cuenta Pública

Nivel Resumen Narrativo

Trabajos de reconstrucción realizados en la red carretera estatal, mediante terracerías, pavimentos, obras de drenaje y señalamiento horizontal y vertical.

Denominación del Indicador	Método de cálculo	Definición del Indicador	Tipo/Dimensión/ Frecuencia/ Cobertura/Sentido	Valor programado	Avance de la meta*
214 Total de kilómetros reconstruidos en la Red Carretera Estatal	(Kilómetros de carretera reconstruidos (Realizado) / Kilómetros de carretera reconstruidos (Programado))*100	Trabajos de reconstrucción o rehabilitación en carreteras que se encontraban deterioradas, para poder brindar una superficie de rodamiento en mejor estado y mas segura para los usuarios	Gestión / Eficiencia / Trimestral / Estatal / Ascendente	43.75	43.75
				% de Avance de la meta	Semáforo
				100	ÓPTIMO
				Unidad de medida	Kilómetro
				Parámetros	
				59.99	79.99 130.0

Nivel Resumen Narrativo

Trabajos de reconstrucción y rehabilitación en la red carretera estatal realizados con el Fideicomiso para la infraestructura en los Estados (FIES)

Denominación del Indicador	Método de cálculo	Definición del Indicador	Tipo/Dimensión/ Frecuencia/ Cobertura/Sentido	Valor programado	Avance de la meta*
Total de kilómetros en obras de reconstrucción y rehabilitación en la red carretera estatal realizados con el Fideicomiso para la infraestructura en los Estados (FIES)	(Sumatoria de obras de reconstrucción y rehabilitación en la red carretera estatal realizados con FIES (Realizado) / Sumatoria de obras de reconstrucción y rehabilitación en la red carretera estatal realizados con FIES (Programado))*100	Este indicador mide el Total de Obras de reconstrucción y rehabilitación en la red carretera estatal realizados con el Fideicomiso para la infraestructura en los Estados (FIES)	Gestión / Eficacia / Trimestral / Estatal / Ascendente	8.5	6
				% de Avance de la meta	Semáforo
				70.59	ÓPTIMO
				Unidad de medida	Kilómetro
				Parámetros	
				45.00	70.00 130.0

* Avances físicos y financieros al cierre de la Cuenta Pública

Eje

Territorio y medio ambiente sustentable

Tema Central

Desarrollo regional y urbano

Unidad Responsable

Secretaría de Infraestructura y Obra Pública

Nombre del Programa Presupuestario: 269 Generación de Infraestructura Productiva Rural y Social Básica

Avance Financiero*

Ejercido

\$ 596,534,827.18

Nivel Fin

Resumen Narrativo

Contribuir a la disminución del rezago en los servicios básicos de vivienda, salud y educación de los habitantes en las localidades con alto nivel de rezago social propiciando al desarrollo de un entorno digno, mediante el financiamiento de obras de infraestructura productiva rural

Denominación del Indicador	Método de cálculo	Definición del Indicador	Tipo/Dimensión/ Frecuencia/ Cobertura/Sentido	Valor programado	Avance de la meta*
Total de habitantes beneficiados con las obras realizadas respecto al total de la población	(Cobertura de habitantes beneficiados con obras de servicios básicos construidos (Realizado) / Cobertura de habitantes beneficiados con obras de servicios básicos construidos (Programado))*100	Este indicador muestra el número de habitantes beneficiados con las obras realizadas respecto al total de la población y así Incrementar los beneficios sociales de vivienda, salud y educación, a los habitantes de la localidades con rezago social mejorando así su calidad de vida	Estratégico / Eficacia / Anual / Estatal / Ascendente	115,000 % de Avance de la meta 100.00	115,000 Semáforo ÓPTIMO
				Unidad de medida	Habitante
				Parámetros	
				45.00	90.00 130.0

Nivel Propósito

Resumen Narrativo

Incrementar el número de servicios básicos de vivienda, salud y educación de los habitantes en las localidades con alto nivel de rezago social para los habitantes de las localidades de atención prioritaria (ZAP)

Denominación del Indicador	Método de cálculo	Definición del Indicador	Tipo/Dimensión/ Frecuencia/ Cobertura/Sentido	Valor programado	Avance de la meta*
Total de localidades con alto y muy alto nivel de rezago social y de infraestructura rural atendidas.	(Sumatoria de localidades con alto o muy alto nivel de rezago social (Realizado) / Sumatoria de localidades con alto o muy alto nivel de rezago social (Programado))*100	Mejorar la calidad de vida de los habitantes mediante obras que faciliten el acceso a los servicios básicos en las localidades con rezago social y atención prioritaria (ZAP)	Estratégico / Eficiencia / Semestral / Estatal / Ascendente	68 % de Avance de la meta 100.00	68.00 Semáforo ÓPTIMO
				Unidad de medida	Localidad
				Parámetros	
				45.00	90.00 130.0

* Avances físicos y financieros al cierre de la Cuenta Pública

Nivel Componente

Resumen
Narrativo

Obras de Infraestructura realizadas en zonas rurales con el Fondo de Fortalecimiento Financiero para la Inversión Pública en Jalisco.

Denominación del Indicador	Método de cálculo	Definición del Indicador	Tipo/Dimensión/ Frecuencia/ Cobertura/Sentido	Valor programado	Avance de la meta*
Total de Obras realizadas en zonas rurales del Estado con el Fondo de Fortalecimiento Financiero para la Inversión Pública en Jalisco.	(Sumatoria de obras de Infraestructura realizadas en zonas rurales (Realizado) / Sumatoria de obras de Infraestructura realizadas en zonas rurales (Programado))*100	Este indicador mide el total de Obras realizadas en zonas rurales del Estado financiadas con el Fondo de Fortalecimiento Financiero para la Inversión Pública en Jalisco.	Gestión / Eficacia / Trimestral / Estatal / Ascendente	<div style="border: 1px solid black; padding: 2px; display: inline-block;">56</div> % de Avance de la meta <div style="border: 1px solid black; padding: 2px; display: inline-block;">100</div>	<div style="border: 1px solid black; padding: 2px; display: inline-block;">56</div> Semáforo <div style="background-color: green; color: white; padding: 2px; display: inline-block; font-weight: bold;">ÓPTIMO</div>
				Unidad de medida	<div style="border: 1px solid black; padding: 5px; display: inline-block; width: 150px; height: 40px;">Obra</div>
				Parámetros	
				<div style="display: flex; align-items: center; gap: 10px;"> <div style="display: flex; align-items: center;"> 45.00</div> <div style="display: flex; align-items: center;"> 70.00</div> <div style="display: flex; align-items: center;"> 130.0</div> </div>	

Nivel Componente

Resumen
Narrativo

Obras de infraestructura social básica realizadas en zonas del estado de Jalisco que presentan mayor nivel de rezago social y pobreza.

Denominación del Indicador	Método de cálculo	Definición del Indicador	Tipo/Dimensión/ Frecuencia/ Cobertura/Sentido	Valor programado	Avance de la meta*
Total de obras realizadas de infraestructura social básica	(Sumatoria de obras en zonas con alto y muy alto nivel de rezago social (Realizado) / Sumatoria de obras en zonas con alto y muy alto nivel de rezago social (Programado))*100	Obras construidas de infraestructura social básica en las localidades con rezago social y atención prioritaria (ZAP), en beneficio de habitantes, agricultores, agropecuarios y ganaderos	Gestión / Eficacia / Trimestral / Estatal / Ascendente	<div style="border: 1px solid black; padding: 2px; display: inline-block;">39</div> % de Avance de la meta <div style="border: 1px solid black; padding: 2px; display: inline-block;">100</div>	<div style="border: 1px solid black; padding: 2px; display: inline-block;">39</div> Semáforo <div style="background-color: green; color: white; padding: 2px; display: inline-block; font-weight: bold;">ÓPTIMO</div>
				Unidad de medida	<div style="border: 1px solid black; padding: 5px; display: inline-block; width: 150px; height: 40px;">Obra</div>
				Parámetros	
				<div style="display: flex; align-items: center; gap: 10px;"> <div style="display: flex; align-items: center;"> 45.00</div> <div style="display: flex; align-items: center;"> 90.00</div> <div style="display: flex; align-items: center;"> 130.0</div> </div>	

* Avances físicos y financieros al cierre de la Cuenta Pública

Eje Territorio y medio ambiente sustentable

Tema Central Desarrollo regional y urbano

Unidad Responsable Secretaría de Medio Ambiente y Desarrollo Territorial

Nombre del Programa 326 Ordenamiento Ecológico y Territorial
Presupuestario:

Avance Financiero*

Ejercido

\$ 4,297,648.52

Nivel Fin

Resumen
Narrativo

Contribuir al desarrollo regional, impulsando el desarrollo sostenible de las regiones del estado mediante la actualización de los ordenamientos ecológicos y la armonización de los instrumentos de planeación en

Denominación del Indicador	Método de cálculo	Definición del Indicador	Tipo/Dimensión/ Frecuencia/ Cobertura/Sentido	Valor programado	Avance de la meta*
Grado de avance en la posición en el subíndice "Manejo Sustentable del Medio Ambiente" del IMCO	(Posición en el subíndice "Manejo Sustentable del Medio Ambiente" del IMCO (Realizado)/Posición en el subíndice "Manejo Sustentable del Medio Ambiente" del IMCO (Programado))*100	A través de 11 indicadores, este subíndice califica la capacidad de las entidades para interactuar de manera sostenible con el entorno natural en el que se ubican y aprovechar los recursos naturales de los que disponen. El subíndice también mide el grado de sustentabilidad de las empresas privadas ubicadas en las distintas entidades del país.	Estratégico / Eficacia / Bienal / Estatal / Descendente	22 % de Avance de la meta N.D.	N.D. Semáforo N.D.
				Unidad de medida	Posición
				Parámetros	
				120.0	100.0 0.00

Nivel Propósito

Resumen
Narrativo

Las regiones y municipios del estado en materia de ordenamiento ecológico cuentan con programas vigentes y actualizados e instrumentos armonizados en materia de territorio, ecología y desarrollo urbano.

Denominación del Indicador	Método de cálculo	Definición del Indicador	Tipo/Dimensión/ Frecuencia/ Cobertura/Sentido	Valor programado	Avance de la meta*
Porcentaje de Municipios que cuenta con programas regionales y/o locales vigentes de ordenamiento ecológico	(Cantidad de municipios anuales integrados en ordenamiento ecológico (Realizado)/Cantidad de municipios anuales integrados en ordenamiento ecológico (Programado))*100	Las metas señaladas en la unidad de medida de programas de ordenamiento ecológico se están elaborando de forma regional y local, por lo que en el año 2015 se concluyeron 2 ordenamientos ecológicos regionales (Altos Norte y la Junta Intermunicipal del río Ayuquila) que implica dar ordenamiento a 18 municipios del estado y un ordenamiento local con el que se dio este mismo instrumento a un municipio, dando un total de 19 municipios ordenados para el año 2015.	Estratégico / Eficacia / Anual / Estatal / Ascendente	82 % de Avance de la meta N.D.	N.D. Semáforo N.D.
				Unidad de medida	Municipio
				Parámetros	
				60.01	80.01 130.0

* Avances físicos y financieros al cierre de la Cuenta Pública

Nivel

Componente

Resumen
Narrativo

Etapas concluidas del Programa de Ordenamiento Ecológico, Territorial y Desarrollo Urbano

Denominación del Indicador	Método de cálculo	Definición del Indicador	Tipo/Dimensión/ Frecuencia/ Cobertura/Sentido	Valor programado	Avance de la meta*
Total de etapas del Programa de ordenamiento ecológico, territorial y desarrollo urbano del estado de Jalisco elaboradas.	(número de etapas del programa de ordenamiento ecológico (Realizado) / número de etapas del programa de ordenamiento ecológico (Programado))*100	Este indicador refleja el número de etapas desarrolladas para la elaboración del programa de ordenamiento ecológico, territorial y de desarrollo urbano del estado. Que mejoran el Medio Ambiente	Gestión / Eficacia / Semestral / Estatal / Ascendente	<div style="border: 1px solid black; padding: 2px; text-align: center;">2</div> <p>% de Avance de la meta</p> <div style="border: 1px solid black; padding: 2px; text-align: center;">50</div> <p>Unidad de medida</p> <div style="border: 1px solid black; padding: 2px; text-align: center; width: 100px; margin: 5px auto;">Etapas</div> <p>Parámetros</p> <div style="display: flex; justify-content: space-around; align-items: center;"> <div style="display: flex; align-items: center;"> ■ <div style="border: 1px solid black; padding: 2px; text-align: center;">60.00</div> </div> <div style="display: flex; align-items: center;"> ■ <div style="border: 1px solid black; padding: 2px; text-align: center;">80.00</div> </div> <div style="display: flex; align-items: center;"> ■ <div style="border: 1px solid black; padding: 2px; text-align: center;">130.0</div> </div> </div>	<div style="border: 1px solid black; padding: 2px; text-align: center;">1</div> <p>Semáforo</p> <div style="background-color: red; color: white; text-align: center; padding: 2px; font-weight: bold;">EN RIESGO</div>

* Avances físicos y financieros al cierre de la Cuenta Pública

Nivel **Componente**

Resumen
Narrativo

Modelo matemático desarrollado para el seguimiento y manejo integral de la cuenca del Río Verde

Denominación del Indicador	Método de cálculo	Definición del Indicador	Tipo/Dimensión/ Frecuencia/ Cobertura/Sentido	Valor programado	Avance de la meta*
Total de sistemas de monitoreo elaborados para el programa de manejo integral de la cuenca del Río Verde	(Número de sistemas de monitoreo (Realizado) / Número de sistemas de monitoreo (Programado))*100	Este indicador mostrará el número de sistemas de monitoreo que serán creados para dar seguimiento al programa de manejo de la cuenca del Río Verde	Gestión / Eficacia / Semestral / Estatal / Ascendente	<div style="border: 1px solid black; padding: 2px; width: 40px; margin: 0 auto;">1</div> <p>% de Avance de la meta</p> <div style="border: 1px solid black; padding: 2px; width: 40px; margin: 0 auto;">100</div> <p>Unidad de medida</p> <div style="border: 1px solid black; padding: 5px; width: 100px; margin: 0 auto; text-align: center;">Sistema</div> <p>Parámetros</p> <div style="display: flex; justify-content: space-around; align-items: center;"> <div style="display: flex; align-items: center;"> ■ <div style="border: 1px solid black; padding: 2px; width: 40px; text-align: center;">60.00</div> </div> <div style="display: flex; align-items: center;"> ■ <div style="border: 1px solid black; padding: 2px; width: 40px; text-align: center;">80.00</div> </div> <div style="display: flex; align-items: center;"> ■ <div style="border: 1px solid black; padding: 2px; width: 40px; text-align: center;">130.0</div> </div> </div>	<div style="border: 1px solid black; padding: 2px; width: 40px; margin: 0 auto;">1</div> <p>Semáforo</p> <div style="background-color: green; color: white; padding: 5px; text-align: center; font-weight: bold; margin: 0 auto;">ÓPTIMO</div>

Nivel **Componente**

Resumen
Narrativo

Programa de manejo desarrollado para la recuperación de la cuenca del Río Santiago-Guadalajara

Denominación del Indicador	Método de cálculo	Definición del Indicador	Tipo/Dimensión/ Frecuencia/ Cobertura/Sentido	Valor programado	Avance de la meta*
Total de programas de manejo elaborados	(Número de programas de manejo (Realizado) / Número de programas de manejo (Programado))*100	Este indicador mostrará el número de programas de manejo desarrollados para la recuperación de la cuenca del Río Santiago-Guadalajara.	Gestión / Eficacia / Semestral / Estatal / Ascendente	<div style="border: 1px solid black; padding: 2px; width: 40px; margin: 0 auto;">1</div> <p>% de Avance de la meta</p> <div style="border: 1px solid black; padding: 2px; width: 40px; margin: 0 auto;">100</div> <p>Unidad de medida</p> <div style="border: 1px solid black; padding: 5px; width: 100px; margin: 0 auto; text-align: center;">Programa</div> <p>Parámetros</p> <div style="display: flex; justify-content: space-around; align-items: center;"> <div style="display: flex; align-items: center;"> ■ <div style="border: 1px solid black; padding: 2px; width: 40px; text-align: center;">60.00</div> </div> <div style="display: flex; align-items: center;"> ■ <div style="border: 1px solid black; padding: 2px; width: 40px; text-align: center;">80.00</div> </div> <div style="display: flex; align-items: center;"> ■ <div style="border: 1px solid black; padding: 2px; width: 40px; text-align: center;">130.0</div> </div> </div>	<div style="border: 1px solid black; padding: 2px; width: 40px; margin: 0 auto;">1</div> <p>Semáforo</p> <div style="background-color: green; color: white; padding: 5px; text-align: center; font-weight: bold; margin: 0 auto;">ÓPTIMO</div>

* Avances físicos y financieros al cierre de la Cuenta Pública

Nivel

Componente

Resumen
Narrativo

Sistema de Información Geográfica aplicado en el desarrollo ecológico y territorial del Estado de Jalisco

Denominación del Indicador	Método de cálculo	Definición del Indicador	Tipo/Dimensión/ Frecuencia/ Cobertura/Sentido	Valor programado	Avance de la meta*
Total de capas de información desarrolladas	(Número de capas (Realizado) / Número de capas (Programado))*100	Este indicador mostrará el número de capas de información creadas para ampliar el sistema de información geográfica ambiental de la SEMADET.	Gestión / Eficacia / Trimestral / Estatal / Ascendente	<div style="border: 1px solid black; padding: 2px; display: inline-block;">70</div>	<div style="border: 1px solid black; padding: 2px; display: inline-block;">70</div>
				% de Avance de la meta	Semáforo
				<div style="border: 1px solid black; padding: 2px; display: inline-block;">100</div>	ÓPTIMO
				Unidad de medida	<div style="border: 1px solid black; padding: 5px; display: inline-block;">Capas de Información</div>
				Parámetros	
				<div style="display: inline-block; vertical-align: middle;"> <div style="width: 10px; height: 10px; background-color: red; margin-right: 5px;"></div> <div style="border: 1px solid black; padding: 2px; display: inline-block;">60.00</div> </div>	<div style="display: inline-block; vertical-align: middle;"> <div style="width: 10px; height: 10px; background-color: yellow; margin-right: 5px;"></div> <div style="border: 1px solid black; padding: 2px; display: inline-block;">80.00</div> </div>
				<div style="display: inline-block; vertical-align: middle;"> <div style="width: 10px; height: 10px; background-color: green; margin-right: 5px;"></div> <div style="border: 1px solid black; padding: 2px; display: inline-block;">130.0</div> </div>	

* Avances físicos y financieros al cierre de la Cuenta Pública

Eje

Territorio y medio ambiente sustentable

Tema Central

Desarrollo regional y urbano

Unidad Responsable

Secretaría de Medio Ambiente y Desarrollo Territorial

Nombre del Programa Presupuestario: 327 Desarrollo urbano

Avance Financiero*

Ejercido

\$ 8,206,701.83

Nivel Fin

Resumen Narrativo

Contribuir al desarrollo regional y urbano del estado, promoviendo un desarrollo urbano sostenible, equitativo y ordenado mediante la actualización y armonización de planes de desarrollo urbano y programas

Denominación del Indicador	Método de cálculo	Definición del Indicador	Tipo/Dimensión/ Frecuencia/ Cobertura/Sentido	Valor programado	Avance de la meta*
Grado de avance en la posición en el subíndice "Manejo Sustentable del Medio Ambiente" del IMCO	(Posición en el subíndice "Manejo Sustentable del Medio Ambiente" del IMCO (Realizado)/Posición en el subíndice "Manejo Sustentable del Medio Ambiente" del IMCO (Programado))*100	A través de 11 indicadores, este subíndice califica la capacidad de las entidades para interactuar de manera sostenible con el entorno natural en el que se ubican y aprovechar los recursos naturales de los que disponen. El subíndice también mide el grado de sustentabilidad de las empresas privadas ubicadas en las distintas entidades del país.	Estratégico / Eficacia / Bienal / Estatal / Descendente	22 % de Avance de la meta N.D.	N.D. Semáforo N.D.
				Unidad de medida	Posición
				Parámetros	
				120.0	100.0 0.00

Nivel Propósito

Resumen Narrativo

Los municipios y centros de población del estado cuentan con los diversos planes e instrumentos de desarrollo urbano actualizados y armonizados.

Denominación del Indicador	Método de cálculo	Definición del Indicador	Tipo/Dimensión/ Frecuencia/ Cobertura/Sentido	Valor programado	Avance de la meta*
Porcentaje de Planes de desarrollo urbano actualizados en localidades de 15 mil o más habitantes	(Planes de desarrollo urbano de centro de población actualizados (Realizado)/Planes de desarrollo urbano de centro de población actualizados (Programado))*100	Este indicador resulta de participar por ley, en la consulta pública, de los planes de desarrollo urbano, revisando que su elaboración se apegue a los objetivos y contenido que señala el Código Urbano para su aprobación, publicación e inscripción en el registro público de la propiedad; promoviendo, apoyando y vigilando el desarrollo urbano sustentable de los diversos centros de población del Estado, mediante una adecuada planificación y zonificación de los mismos, con estricto apego a la legislación en materia urbanística y de acuerdo a las solicitudes de apoyo técnico que se ingresen a esta Secretaría.	Estratégico / Eficacia / Anual / Estatal / Ascendente	27 % de Avance de la meta N.D.	N.D. Semáforo N.D.
				Unidad de medida	Plan estatal
				Parámetros	
				60.01	80.01 130.0

* Avances físicos y financieros al cierre de la Cuenta Pública

Nivel **Componente**

Resumen
Narrativo

Planes de Desarrollo Urbano de Centros de Población, Planes Parciales de Distrito y Planes Parciales de Subdistrito validados para su aplicación y cumplimiento de conformidad con la Ley

Denominación del Indicador	Método de cálculo	Definición del Indicador	Tipo/Dimensión/ Frecuencia/ Cobertura/Sentido	Valor programado	Avance de la meta*
Total de planes de desarrollo urbano validados	(Número de planes de desarrollo urbano validados (Realizado) / Número de planes de desarrollo urbano validados (Programado))*100	Este indicador mostrará el número de planes de desarrollo urbano de centro de población, planes parciales de distrito y planes parciales de subdistrito validados según su congruencia con los instrumentos de planeación vigentes.	Gestión / Eficacia / Semestral / Estatal / Ascendente	<div style="border: 1px solid black; padding: 2px; width: 50px; text-align: center;">20</div> % de Avance de la meta <div style="border: 1px solid black; padding: 2px; width: 50px; text-align: center;">100</div> Unidad de medida <div style="border: 1px solid black; padding: 5px; width: 100px; text-align: center;">Plan</div> Parámetros <div style="display: flex; justify-content: space-around; align-items: center;"> ■ <div style="border: 1px solid black; padding: 2px; width: 50px; text-align: center;">60.00</div> ■ <div style="border: 1px solid black; padding: 2px; width: 50px; text-align: center;">80.00</div> ■ <div style="border: 1px solid black; padding: 2px; width: 50px; text-align: center;">130.0</div> </div>	<div style="border: 1px solid black; padding: 2px; width: 50px; text-align: center;">20</div> Semáforo <div style="background-color: green; color: white; padding: 2px; text-align: center; font-weight: bold;">ÓPTIMO</div>

Nivel **Componente**

Resumen
Narrativo

Proyectos de urbanización validados para su inclusión en los planes de desarrollo

Denominación del Indicador	Método de cálculo	Definición del Indicador	Tipo/Dimensión/ Frecuencia/ Cobertura/Sentido	Valor programado	Avance de la meta*
Total de proyectos de urbanización validados	(Número de proyectos de urbanización validados (Realizado) / Número de proyectos de urbanización validados (Programado))*100	Este indicador mostrará el número de proyectos de urbanización que fueron validados.	Gestión / Eficacia / Semestral / Estatal / Ascendente	<div style="border: 1px solid black; padding: 2px; width: 50px; text-align: center;">16</div> % de Avance de la meta <div style="border: 1px solid black; padding: 2px; width: 50px; text-align: center;">100</div> Unidad de medida <div style="border: 1px solid black; padding: 5px; width: 100px; text-align: center;">Proyecto</div> Parámetros <div style="display: flex; justify-content: space-around; align-items: center;"> ■ <div style="border: 1px solid black; padding: 2px; width: 50px; text-align: center;">60.00</div> ■ <div style="border: 1px solid black; padding: 2px; width: 50px; text-align: center;">80.00</div> ■ <div style="border: 1px solid black; padding: 2px; width: 50px; text-align: center;">130.0</div> </div>	<div style="border: 1px solid black; padding: 2px; width: 50px; text-align: center;">16</div> Semáforo <div style="background-color: green; color: white; padding: 2px; text-align: center; font-weight: bold;">ÓPTIMO</div>

* Avances físicos y financieros al cierre de la Cuenta Pública

Eje

Territorio y medio ambiente sustentable

Tema Central

Desarrollo regional y urbano

Unidad Responsable

Secretaría de Desarrollo e Integración Social

Nombre del Programa Presupuestario: 335 Estrategias para la Superación de la Pobreza y Desarrollo Territorial

Avance Financiero*

Ejercido

\$ 166,179,327.68

Nivel Fin

Resumen Narrativo

Contribuir a reducir la pobreza y la desigualdad mediante el incremento al acceso y disponibilidad de infraestructura básica y complementaria de calidad

Denominación del Indicador	Método de cálculo	Definición del Indicador	Tipo/Dimensión/ Frecuencia/ Cobertura/Sentido	Valor programado	Avance de la meta*
1. Porcentaje de población en situación de pobreza	(Porcentaje de población en situación de pobreza (Realizado) / Porcentaje de población en situación de pobreza (Programado))*100	Muestra el porcentaje de personas que se encuentra en situación de pobreza cuando presenta al menos una carencia social y no tiene un ingreso suficiente para satisfacer sus necesidades.	Estratégico / Eficacia / Sexenal / Estatal / Ascendente	28 % de Avance de la meta 113.57 Unidad de medida	31.80 Semáforo ÓPTIMO Porcentaje Parámetros 60.00 80.00 130.0

Nivel Propósito

Resumen Narrativo

La población del Estado de Jalisco que vive en situación de pobreza y desigualdad incrementa su acceso y disponibilidad a infraestructura básica y complementaria de calidad

Denominación del Indicador	Método de cálculo	Definición del Indicador	Tipo/Dimensión/ Frecuencia/ Cobertura/Sentido	Valor programado	Avance de la meta*
2. Porcentaje de población con carencia por calidad y espacios en la vivienda	(Porcentaje de población con carencia por calidad y espacios en la vivienda (Realizado) / Porcentaje de población con carencia por calidad y espacios en la vivienda (Programado))*100	Porcentaje de personas que habitan en viviendas particulares en las que la resistencia de las paredes es de material precario (material de desecho o lámina de cartón; embarro o bajareque, lámina de asbesto o metálica, carrizo, bambú o palma; madera o adobe).	Estratégico / Eficacia / Bienal / Estatal / Ascendente	5 % de Avance de la meta 122.00 Unidad de medida	6.10 Semáforo ÓPTIMO Porcentaje Parámetros 60.00 80.00 130.0

* Avances físicos y financieros al cierre de la Cuenta Pública

Nivel Resumen Narrativo

Infraestructura básica y complementaria generada a través del programa de Infraestructura para el Desarrollo Territorial en municipios con población en situación de pobreza y/o marginación.

Denominación del Indicador	Método de cálculo	Definición del Indicador	Tipo/Dimensión/ Frecuencia/ Cobertura/Sentido	Valor programado	Avance de la meta*
3. Porcentaje de recursos invertidos en obras ejecutadas por el Programa de Infraestructura para el Desarrollo Territorial	(Presupuesto del Programa de Infraestructura para el Desarrollo Territorial (Realizado) / Presupuesto del Programa de Infraestructura para el Desarrollo Territorial (Programado))*100	Muestra el porcentaje de recurso o presupuesto ejercido por el programa	Estratégico / Economía / Anual / Estatal / Ascendente	<div style="border: 1px solid black; padding: 2px; display: inline-block;">75044627</div>	<div style="border: 1px solid black; padding: 2px; display: inline-block;">75044672</div>
				% de Avance de la meta	Semáforo
				<div style="border: 1px solid black; padding: 2px; display: inline-block;">100</div>	ÓPTIMO
				Unidad de medida	<div style="border: 1px solid black; padding: 2px; display: inline-block;">Pesos</div>
				Parámetros	
				<div style="display: inline-block; vertical-align: middle;"> <div style="width: 10px; height: 10px; background-color: red; margin-right: 5px;"></div> <div style="border: 1px solid black; padding: 2px; display: inline-block;">60.00</div> </div>	<div style="display: inline-block; vertical-align: middle;"> <div style="width: 10px; height: 10px; background-color: yellow; margin-right: 5px;"></div> <div style="border: 1px solid black; padding: 2px; display: inline-block;">80.00</div> </div>
				<div style="display: inline-block; vertical-align: middle;"> <div style="width: 10px; height: 10px; background-color: green; margin-right: 5px;"></div> <div style="border: 1px solid black; padding: 2px; display: inline-block;">130.0</div> </div>	

Nivel Resumen Narrativo

Infraestructura básica y complementaria generada a través del programa de Infraestructura para el Desarrollo Territorial en municipios con población en situación de pobreza y/o marginación.

Denominación del Indicador	Método de cálculo	Definición del Indicador	Tipo/Dimensión/ Frecuencia/ Cobertura/Sentido	Valor programado	Avance de la meta*
4. Porcentaje de obras ejecutadas por el Programa de Infraestructura para el Desarrollo Territorial	(Obras del Programa de Infraestructura para el Desarrollo Territorial (Realizado) / Obras del Programa de Infraestructura para el Desarrollo Territorial (Programado))*100	Muestra el porcentaje de cumplimiento de obras programadas por el programa.	Estratégico / Eficacia / Anual / Estatal / Ascendente	<div style="border: 1px solid black; padding: 2px; display: inline-block;">191</div>	<div style="border: 1px solid black; padding: 2px; display: inline-block;">191</div>
				% de Avance de la meta	Semáforo
				<div style="border: 1px solid black; padding: 2px; display: inline-block;">100</div>	ÓPTIMO
				Unidad de medida	<div style="border: 1px solid black; padding: 2px; display: inline-block;">Obra</div>
				Parámetros	
				<div style="display: inline-block; vertical-align: middle;"> <div style="width: 10px; height: 10px; background-color: red; margin-right: 5px;"></div> <div style="border: 1px solid black; padding: 2px; display: inline-block;">60.00</div> </div>	<div style="display: inline-block; vertical-align: middle;"> <div style="width: 10px; height: 10px; background-color: yellow; margin-right: 5px;"></div> <div style="border: 1px solid black; padding: 2px; display: inline-block;">80.00</div> </div>
				<div style="display: inline-block; vertical-align: middle;"> <div style="width: 10px; height: 10px; background-color: green; margin-right: 5px;"></div> <div style="border: 1px solid black; padding: 2px; display: inline-block;">130.0</div> </div>	

* Avances físicos y financieros al cierre de la Cuenta Pública

Nivel

Componente

Resumen
Narrativo

Infraestructura social básica generada a través del Programa 3x1 para migrantes

Denominación del Indicador	Método de cálculo	Definición del Indicador	Tipo/Dimensión/ Frecuencia/ Cobertura/Sentido	Valor programado	Avance de la meta*
8. Porcentaje de recursos invertidos por el Programa 3 X 1 para Migrantes.	(Presupuesto del Programa 3x1 para Migrantes (Realizado) / Presupuesto del Programa 3x1 para Migrantes (Programado))*100	Muestra el porcentaje de recurso o presupuesto ejercido por el programa	Estratégico / Economía / Anual / Estatad / Ascendente	46652238 % de Avance de la meta 95.59 Unidad de medida Programa Parámetros 60.00 80.00 130.0	44594656 Semáforo ÓPTIMO

Nivel

Componente

Resumen
Narrativo

Infraestructura social básica generada a través del Programa 3x1 para migrantes

Denominación del Indicador	Método de cálculo	Definición del Indicador	Tipo/Dimensión/ Frecuencia/ Cobertura/Sentido	Valor programado	Avance de la meta*
9. Porcentaje de obras ejecutadas por el Programa 3x1 para Migrantes	(Obras del Programa 3x1 para Migrantes (Realizado) / Obras del Programa 3x1 para Migrantes (Programado))*100	Muestra el porcentaje de cumplimiento de obras programadas por el programa.	Estratégico / Eficacia / Anual / Estatad / Ascendente	123 % de Avance de la meta 100 Unidad de medida Obra Parámetros 60.00 80.00 130.0	123 Semáforo ÓPTIMO

* Avances físicos y financieros al cierre de la Cuenta Pública

Nivel Resumen Narrativo

Infraestructura social básica y complementaria generada a través del Programa Estatal de Infraestructura para el Desarrollo de los Pueblos Indígenas en municipios con población indígena.

Denominación del Indicador	Método de cálculo	Definición del Indicador	Tipo/Dimensión/ Frecuencia/ Cobertura/Sentido	Valor programado	Avance de la meta*
13. Porcentaje de recursos invertidos en proyectos del Programa Estatal de Infraestructura Indígena	(Presupuesto del Programa Estatal de Infraestructura Indígena (Realizado) / Presupuesto del Programa Estatal de Infraestructura Indígena (Programado))*100	Muestra el porcentaje de recurso o presupuesto ejercido por el programa	Estratégico / Economía / Anual / Estatal / Ascendente	<div style="border: 1px solid black; padding: 2px; display: inline-block;">32249227</div> % de Avance de la meta <div style="border: 1px solid black; padding: 2px; display: inline-block; margin-left: 20px;">100</div> Unidad de medida <div style="border: 1px solid black; padding: 2px; display: inline-block; margin-left: 20px;">Recurso</div> Parámetros <div style="display: flex; align-items: center; margin-left: 20px;"> ■ <div style="border: 1px solid black; padding: 2px; margin-right: 10px;">60.00</div> ■ <div style="border: 1px solid black; padding: 2px; margin-right: 10px;">80.00</div> ■ <div style="border: 1px solid black; padding: 2px;">130.0</div> </div>	<div style="border: 1px solid black; padding: 2px; display: inline-block;">32249227</div> Semáforo <div style="background-color: green; color: white; padding: 2px; display: inline-block; margin-left: 20px; font-weight: bold;">ÓPTIMO</div>

Nivel Resumen Narrativo

Infraestructura social básica y complementaria generada a través del Programa Estatal de Infraestructura para el Desarrollo de los Pueblos Indígenas en municipios con población indígena.

Denominación del Indicador	Método de cálculo	Definición del Indicador	Tipo/Dimensión/ Frecuencia/ Cobertura/Sentido	Valor programado	Avance de la meta*
14. Total de proyectos del Programa Estatal de Infraestructura Indígena	(Número de proyectos del Programa Estatal de Infraestructura Indígena (Realizado) / Número de proyectos del Programa Estatal de Infraestructura Indígena (Programado))*100	Muestra el porcentaje de cumplimiento de obras programadas por el programa.	Estratégico / Eficacia / Anual / Estatal / Ascendente	<div style="border: 1px solid black; padding: 2px; display: inline-block;">10</div> % de Avance de la meta <div style="border: 1px solid black; padding: 2px; display: inline-block; margin-left: 20px;">100</div> Unidad de medida <div style="border: 1px solid black; padding: 2px; display: inline-block; margin-left: 20px;">Proyecto</div> Parámetros <div style="display: flex; align-items: center; margin-left: 20px;"> ■ <div style="border: 1px solid black; padding: 2px; margin-right: 10px;">60.00</div> ■ <div style="border: 1px solid black; padding: 2px; margin-right: 10px;">80.00</div> ■ <div style="border: 1px solid black; padding: 2px;">130.0</div> </div>	<div style="border: 1px solid black; padding: 2px; display: inline-block;">10</div> Semáforo <div style="background-color: green; color: white; padding: 2px; display: inline-block; margin-left: 20px; font-weight: bold;">ÓPTIMO</div>

* Avances físicos y financieros al cierre de la Cuenta Pública

Eje Territorio y medio ambiente sustentable

Tema Central Desarrollo regional y urbano

Unidad Responsable Aportaciones, Transferencias y Subsidios a Municipios

Nombre del Programa Presupuestario: 726 Subsidios Federales para la Seguridad Pública (FORTASEG)

Avance Financiero*

Ejercido

\$ 312,736,417.56

Nivel **Componente** Resumen Narrativo **Transferencias de Recursos del FORTASEG realizadas en tiempo y forma a los Municipios beneficiados del Estado.**

Denominación del Indicador	Método de cálculo	Definición del Indicador	Tipo/Dimensión/ Frecuencia/ Cobertura/Sentido	Valor programado	Avance de la meta*
Total de transferencias de recursos del FORTASEG realizadas	(Sumatoria de las Aportaciones Estatales y Federales (Realizado) / Sumatoria de las Aportaciones Estatales y Federales (Programado))*100	Este indicador mostrará el número total de las transferencias de recursos realizados por la Subsecretaría de Finanzas a los Municipios del Estado de Jalisco en tiempo y en forma por concepto de las Aportaciones correspondientes del Programa de Fortalecimiento para la Seguridad (FORTASEG).	Gestión / Eficacia / Mensual / Estatal / Ascendente	<div style="border: 1px solid black; padding: 2px; display: inline-block;">17</div> % de Avance de la meta <div style="border: 1px solid black; padding: 2px; display: inline-block;">100</div> Unidad de medida <div style="border: 1px solid black; padding: 2px; display: inline-block;">Transferencia</div> Parámetros <div style="display: flex; align-items: center; gap: 10px;"> ■ <div style="border: 1px solid black; padding: 2px;">59.99</div> ■ <div style="border: 1px solid black; padding: 2px;">79.99</div> ■ <div style="border: 1px solid black; padding: 2px;">130.0</div> </div>	<div style="border: 1px solid black; padding: 2px; display: inline-block;">17</div> Semáforo <div style="background-color: green; color: white; padding: 2px; display: inline-block; font-weight: bold;">ÓPTIMO</div>

* Avances físicos y financieros al cierre de la Cuenta Pública

Eje Territorio y medio ambiente sustentable

Tema Central Desarrollo regional y urbano

Unidad Responsable Aportaciones, Transferencias y Subsidios a Municipios

Nombre del Programa 745 Desarrollo Urbano Sustentable en el Estado de Jalisco
 Presupuestario:

Avance Financiero*

Ejercido

\$ 1,000,000

Nivel Componente

Resumen
Narrativo

Proceso de extinción realizado

Denominación del Indicador	Método de cálculo	Definición del Indicador	Tipo/Dimensión/ Frecuencia/ Cobertura/Sentido	Valor programado	Avance de la meta*
Total de acciones para el desarrollo y mejora de procesos jurídicos y administrativos	(Número de acciones de mejora para el desarrollo jurídico y administrativo (Realizado) / Número de acciones de mejora para el desarrollo jurídico y administrativo (Programado))*100	Este indicador muestra las acciones realizadas para desarrollar y mejorar los procesos jurídicos y administrativos del Fideicomiso	Gestión / Eficacia / Trimestral / Estatal / Ascendente	<div style="border: 1px solid black; padding: 2px; width: 40px; margin: 0 auto; text-align: center;">2</div> <p>% de Avance de la meta</p> <div style="border: 1px solid black; padding: 2px; width: 40px; margin: 0 auto; text-align: center;">100</div> <p>Unidad de medida</p> <div style="border: 1px solid black; padding: 2px; width: 100px; margin: 0 auto; text-align: center;">Acción</div> <p>Parámetros</p> <div style="display: flex; justify-content: space-around; align-items: center;"> <div style="display: flex; align-items: center;"> ■ <div style="border: 1px solid black; padding: 2px; width: 40px; text-align: center;">59.99</div> </div> <div style="display: flex; align-items: center;"> ■ <div style="border: 1px solid black; padding: 2px; width: 40px; text-align: center;">79.99</div> </div> <div style="display: flex; align-items: center;"> ■ <div style="border: 1px solid black; padding: 2px; width: 40px; text-align: center;">130.0</div> </div> </div>	<div style="border: 1px solid black; padding: 2px; width: 40px; margin: 0 auto; text-align: center;">2</div> <p>Semáforo</p> <div style="background-color: green; color: white; padding: 5px; text-align: center; font-weight: bold; margin: 0 auto;">ÓPTIMO</div>

* Avances físicos y financieros al cierre de la Cuenta Pública

Eje Territorio y medio ambiente sustentable

Tema Central Desarrollo regional y urbano
 Unidad Responsable Secretaría de Infraestructura y Obra Pública

Nombre del Programa 910 Gestión para el desarrollo de la Infraestructura en la entidad, mediante la proyección y construcción de las obras públicas.

Presupuestario:

Avance Financiero*

Ejercido

\$ 232,310,183.45

Nivel **Componente** Resumen Narrativo Documentos rectores derivados de la planificación para la gestión e implementación de Infraestructura y obra pública, integrados y/o generados.

Denominación del Indicador	Método de cálculo	Definición del Indicador	Tipo/Dimensión/ Frecuencia/ Cobertura/Sentido	Valor programado	Avance de la meta*
Total de documentos orientadores generados y/o integrados.	(Sumatoria de documentos generados y/o integrados (Realizado) / Sumatoria de documentos generados y/o integrados (Programado))*100	Este indicador mostrará el número de documentos que se integran permitiendo una mayor eficiencia en los trabajos	Gestión / Calidad / Trimestral / Estatal / Ascendente	12 % de Avance de la meta 100	12 Semáforo ÓPTIMO
				Unidad de medida	Documento
				Parámetros	
				70.00	90.00 130.0

Nivel **Componente** Resumen Narrativo Eventos, gestiones y reuniones realizadas, con áreas internas, entidades de gobierno, medios de comunicación, sociedad civil e instituciones diversas durante el inicio, la ejecución y término de las obras en el

Denominación del Indicador	Método de cálculo	Definición del Indicador	Tipo/Dimensión/ Frecuencia/ Cobertura/Sentido	Valor programado	Avance de la meta*
Total de gestiones, eventos y reuniones asistidos	(Sumatoria de eventos, gestiones y reuniones (Realizado) / Sumatoria de eventos, gestiones y reuniones (Programado))*100	Este indicador muestra la sumatoria de los eventos para arranque, giras de supervisiones e inauguraciones de obras, entrevistas, representaciones en congresos, exposiciones etc, las gestiones y las reuniones realizadas, con áreas internas, entidades de gobierno, medios de comunicación, sociedad civil e instituciones diversas durante el inicio, la ejecución y término de las obras en el estado de Jalisco.	Gestión / Eficacia / Trimestral / Estatal / Ascendente	1400 % de Avance de la meta 93.20	1305 Semáforo ÓPTIMO
				Unidad de medida	Acción
				Parámetros	
				50.00	70.00 130.0

* Avances físicos y financieros al cierre de la Cuenta Pública

Nivel **Componente**

Resumen
Narrativo

Infraestructura de Obra Pública realizada con procesos dentro de marco jurídico actual.

Denominación del Indicador	Método de cálculo	Definición del Indicador	Tipo/Dimensión/ Frecuencia/ Cobertura/Sentido	Valor programado	Avance de la meta*	
Total de asuntos jurídicos atendidos en la Dirección General Jurídica de la Secretaría.	(Asuntos jurídicos procesados (Realizado) / Asuntos jurídicos procesados (Programado))*100	Representa la Sumatoria de Asuntos Jurisdiccionales Atendidos en la Dirección General Jurídica mediante los procesos dentro del marco jurídico actual, para contribuir a la transparencia de la Secretaría de Infraestructura y Obra Pública.	Gestión / Eficacia / Trimestral / Estatal / Ascendente	<div style="border: 1px solid black; padding: 2px; display: inline-block;">920</div>	<div style="border: 1px solid black; padding: 2px; display: inline-block;">1210</div>	
				% de Avance de la meta	Semáforo	
				<div style="border: 1px solid black; padding: 2px; display: inline-block;">131.52</div>	EN RIESGO	
				Unidad de medida	<div style="border: 1px solid black; padding: 2px; display: inline-block;">Asunto</div>	
				Parámetros		
				<div style="display: inline-block; width: 10px; height: 10px; background-color: red; margin-right: 5px;"></div> <div style="border: 1px solid black; padding: 2px; display: inline-block;">40.00</div>	<div style="display: inline-block; width: 10px; height: 10px; background-color: yellow; margin-right: 5px; margin-left: 20px;"></div> <div style="border: 1px solid black; padding: 2px; display: inline-block;">70.00</div>	<div style="display: inline-block; width: 10px; height: 10px; background-color: green; margin-right: 5px; margin-left: 20px;"></div> <div style="border: 1px solid black; padding: 2px; display: inline-block;">130.0</div>

Nivel **Componente**

Resumen
Narrativo

Obras por administración directa ejecutadas

Denominación del Indicador	Método de cálculo	Definición del Indicador	Tipo/Dimensión/ Frecuencia/ Cobertura/Sentido	Valor programado	Avance de la meta*	
Total de obras Ejecutadas por Administración Directa	(Sumatoria de Obras Ejecutadas (Realizado) / Sumatoria de Obras Ejecutadas (Programado))*100	Son las obras que ejecuta directamente la Secretaría de Infraestructura y Obra Pública	Gestión / Eficiencia / Trimestral / Estatal / Ascendente	<div style="border: 1px solid black; padding: 2px; display: inline-block;">1</div>	<div style="border: 1px solid black; padding: 2px; display: inline-block;">1</div>	
				% de Avance de la meta	Semáforo	
				<div style="border: 1px solid black; padding: 2px; display: inline-block;">100</div>	ÓPTIMO	
				Unidad de medida	<div style="border: 1px solid black; padding: 2px; display: inline-block;">Obra</div>	
				Parámetros		
				<div style="display: inline-block; width: 10px; height: 10px; background-color: red; margin-right: 5px;"></div> <div style="border: 1px solid black; padding: 2px; display: inline-block;">60.00</div>	<div style="display: inline-block; width: 10px; height: 10px; background-color: yellow; margin-right: 5px; margin-left: 20px;"></div> <div style="border: 1px solid black; padding: 2px; display: inline-block;">80.00</div>	<div style="display: inline-block; width: 10px; height: 10px; background-color: green; margin-right: 5px; margin-left: 20px;"></div> <div style="border: 1px solid black; padding: 2px; display: inline-block;">130.0</div>

* Avances físicos y financieros al cierre de la Cuenta Pública

Nivel **Componente**

Resumen
Narrativo

Procesos administrativos internos mejorados mediante el uso de recursos de tecnologías de la información, materiales, capacitación y pagos realizados en tiempo a proveedores y funcionarios.

Denominación del Indicador	Método de cálculo	Definición del Indicador	Tipo/Dimensión/ Frecuencia/ Cobertura/Sentido	Valor programado	Avance de la meta*
Total de solicitudes atendidas de bienes y servicios, de personal capacitado y uso de las tecnologías de la información y comunicación	(Sumatoria de solicitudes (Realizado) / Sumatoria de solicitudes (Programado))*100	El indicador mide el número de solicitudes recibidas por las Unidades Ejecutoras de Gasto y conoce la necesidades del ente. Así mismo detecta las necesidades de capacitación del personal para hacer más eficiente el proceso administrativo y su impacto en los objetivos generales de la dependencia	Gestión / Eficiencia / Trimestral / Estatal / Ascendente	<div style="border: 1px solid black; padding: 2px; display: inline-block;">6036</div> % de Avance de la meta <div style="border: 1px solid black; padding: 2px; display: inline-block;">100.84</div> Unidad de medida Solicitud Parámetros <div style="display: flex; align-items: center; gap: 10px;"> ■ 60.00 ■ 80.00 ■ 130.0 </div>	<div style="border: 1px solid black; padding: 2px; display: inline-block;">6087</div> Semáforo <div style="background-color: green; color: white; padding: 2px; display: inline-block; font-weight: bold;">ÓPTIMO</div>

Nivel **Componente**

Resumen
Narrativo

Recursos para obra y servicios relacionados, del programa Anual de Obra autorizado a la Secretaría, con procedimientos de contratación realizados

Denominación del Indicador	Método de cálculo	Definición del Indicador	Tipo/Dimensión/ Frecuencia/ Cobertura/Sentido	Valor programado	Avance de la meta*
Total de recursos de inversión pública contratados y tramitados para su pago conforme a la normatividad aplicable.	(Recursos contratados y tramitados para pago (Realizado) / Recursos contratados y tramitados para pago (Programado))*100	Este indicador muestra la suma de recursos de inversión pública contratados y tramitados para su pago conforme a la normatividad aplicable; El presupuesto asignado a la Secretaría de Infraestructura y Obra Pública es contratado conforme a la normatividad que le aplica dependiendo del origen de los recursos y del total de recursos devengados se tramitarán y enviarán a las entidades que administran los recursos los anticipos y estimaciones para su pago durante el ejercicio 2018	Gestión / Eficiencia / Trimestral / Estatal / Ascendente	<div style="border: 1px solid black; padding: 2px; display: inline-block;">3,059,243,602</div> % de Avance de la meta <div style="border: 1px solid black; padding: 2px; display: inline-block;">100.54</div> Unidad de medida Recurso Parámetros <div style="display: flex; align-items: center; gap: 10px;"> ■ 40.00 ■ 70.00 ■ 130.0 </div>	<div style="border: 1px solid black; padding: 2px; display: inline-block;">3,075,696,893.9</div> Semáforo <div style="background-color: green; color: white; padding: 2px; display: inline-block; font-weight: bold;">ÓPTIMO</div>

* Avances físicos y financieros al cierre de la Cuenta Pública

Eje Territorio y medio ambiente sustentable

Tema Central Desarrollo regional y urbano

Unidad Responsable Procuraduría de Desarrollo Urbano

Nombre del Programa 918 Planeación Urbana para la restitución de garantías a grupos vulnerables
Presupuestario:

Avance Financiero*

Ejercido

\$ 571,900.02

Nivel Fin

Resumen Narrativo

Contribuir para el incremento y mejoras de los servicios públicos, mediante el crecimiento ordenado de las áreas urbanas, fomentando el cumplimiento de la norma inherente.

Denominación del Indicador	Método de cálculo	Definición del Indicador	Tipo/Dimensión/ Frecuencia/ Cobertura/Sentido	Valor programado	Avance de la meta*
Porcentaje de Planes de desarrollo urbano actualizados en localidades de 15 mil o más habitantes	(Planes de desarrollo urbano de centro de población actualizados (Realizado)/Planes de desarrollo urbano de centro de población actualizados (Programado))*100	Este indicador resulta de participar por ley, en la consulta pública, de los planes de desarrollo urbano, revisando que su elaboración se apegue a los objetivos y contenido que señala el Código Urbano para su aprobación, publicación e inscripción en el registro público de la propiedad; promoviendo, apoyando y vigilando el desarrollo urbano sustentable de los diversos centros de población del Estado, mediante una adecuada planificación y zonificación de los mismos, con estricto apego a la legislación en materia urbanística y de acuerdo a las solicitudes de apoyo técnico que se ingresen a esta Secretaría.	Estratégico / Eficacia / Anual / Estatal / Ascendente	27 % de Avance de la meta N.D.	N.D. Semáforo N.D.
				Unidad de medida	Plan estatal
				Parámetros	
				60.01	80.01 130.0

Nivel Propósito

Resumen Narrativo

El estado de Jalisco cuenta con asentamientos regulares, fomentando un espacio incluyente para los niños y adolescentes, con espacios públicos y viviendas dignas.

Denominación del Indicador	Método de cálculo	Definición del Indicador	Tipo/Dimensión/ Frecuencia/ Cobertura/Sentido	Valor programado	Avance de la meta*
Total de reglamentos municipales revisados y actualizados en materia urbanística	(Dictámenes de revisión de reglamentos municipales (Realizado) / Dictámenes de revisión de reglamentos municipales (Programado))*100	Este indicador se refiere a que en el Estado de Jalisco cuenta con asentamientos regulares, fomentando zonas incluyentes para los niños y adolescentes, con espacios públicos y viviendas dignas.	Estratégico / Calidad / Mensual / Estatal / Ascendente	40 % de Avance de la meta 110.00	44.00 Semáforo ÓPTIMO
				Unidad de medida	Dictamen
				Parámetros	
				50.00	80.00 130.0

* Avances físicos y financieros al cierre de la Cuenta Pública

Nivel Componente

Resumen
Narrativo

Acciones tendientes a incrementar espacios públicos en los asentamientos humanos, para el desarrollo social, educación y vivienda digna implementadas.

Denominación del Indicador	Método de cálculo	Definición del Indicador	Tipo/Dimensión/ Frecuencia/ Cobertura/Sentido	Valor programado	Avance de la meta*	
Total de asesorías brindadas en materia de urbanismo	(Asesorías brindadas a los municipios (Realizado) / Asesorías brindadas a los municipios (Programado))*100	Este indicador mide las Asesorías brindadas a los municipios para alinear los reglamentos municipales en materia de urbanismo.	Gestión / Calidad / Mensual / Estatal / Ascendente	<div style="border: 1px solid black; padding: 2px; display: inline-block;">126</div>	<div style="border: 1px solid black; padding: 2px; display: inline-block;">106</div>	
				% de Avance de la meta	Semáforo	
				<div style="border: 1px solid black; padding: 2px; display: inline-block;">84.12</div>	ÓPTIMO	
				Unidad de medida	Asesoría	
				Parámetros		
				<div style="display: inline-block; width: 10px; height: 10px; background-color: red; margin-right: 5px;"></div> <div style="border: 1px solid black; padding: 2px; display: inline-block;">50.00</div>	<div style="display: inline-block; width: 10px; height: 10px; background-color: yellow; margin-right: 5px;"></div> <div style="border: 1px solid black; padding: 2px; display: inline-block;">70.00</div>	<div style="display: inline-block; width: 10px; height: 10px; background-color: green; margin-right: 5px;"></div> <div style="border: 1px solid black; padding: 2px; display: inline-block;">130.0</div>

Nivel Componente

Resumen
Narrativo

Acciones tendientes a la regularización de asentamientos irregulares con alto índice de niñas, niños y adolescentes implementadas.

Denominación del Indicador	Método de cálculo	Definición del Indicador	Tipo/Dimensión/ Frecuencia/ Cobertura/Sentido	Valor programado	Avance de la meta*	
Total de redes de investigación en urbanismo	(Grupos de investigadores participantes (Realizado) / Grupos de investigadores participantes (Programado))*100	Este indicador mide las Redes de investigación enfocadas a identificar los asentamientos humanos con alto índice de niños y adolescentes, para mejorar sus espacios públicos fomentando el desarrollo social, educación y vivienda digna.	Gestión / Eficiencia / Semestral / Regional / Ascendente	<div style="border: 1px solid black; padding: 2px; display: inline-block;">3</div>	<div style="border: 1px solid black; padding: 2px; display: inline-block;">3</div>	
				% de Avance de la meta	Semáforo	
				<div style="border: 1px solid black; padding: 2px; display: inline-block;">100</div>	ÓPTIMO	
				Unidad de medida	Grupo	
				Parámetros		
				<div style="display: inline-block; width: 10px; height: 10px; background-color: red; margin-right: 5px;"></div> <div style="border: 1px solid black; padding: 2px; display: inline-block;">50.00</div>	<div style="display: inline-block; width: 10px; height: 10px; background-color: yellow; margin-right: 5px;"></div> <div style="border: 1px solid black; padding: 2px; display: inline-block;">80.00</div>	<div style="display: inline-block; width: 10px; height: 10px; background-color: green; margin-right: 5px;"></div> <div style="border: 1px solid black; padding: 2px; display: inline-block;">130.0</div>

* Avances físicos y financieros al cierre de la Cuenta Pública

Eje Territorio y medio ambiente sustentable

Tema Central Desarrollo regional y urbano

Unidad Responsable Procuraduría de Desarrollo Urbano

Nombre del Programa 921 Desarrollo Urbano sostenible, equitativo y ordenado
Presupuestario:

Avance Financiero*

Ejercido

\$ 24,040,419.98

Nivel Fin

Resumen
Narrativo

Contribuir para el incremento y mejoras de los servicios y espacios públicos, mediante el crecimiento ordenado de las áreas urbanas, fomentando el cumplimiento de la normatividad inherente.

Denominación del Indicador	Método de cálculo	Definición del Indicador	Tipo/Dimensión/ Frecuencia/ Cobertura/Sentido	Valor programado	Avance de la meta*
Porcentaje de Municipios que cuenta con programas regionales y/o locales vigentes de ordenamiento ecológico	(Cantidad de municipios anuales integrados en ordenamiento ecológico (Realizado)/Cantidad de municipios anuales integrados en ordenamiento ecológico (Programado))*100	Las metas señaladas en la unidad de medida de programas de ordenamiento ecológico se están elaborando de forma regional y local, por lo que en el año 2015 se concluyeron 2 ordenamientos ecológicos regionales (Altos Norte y la Junta Intermunicipal del río Ayuquila) que implica dar ordenamiento a 18 municipios del estado y un ordenamiento local con el que se dio este mismo instrumento a un municipio, dando un total de 19 municipios ordenados para el año 2015.	Estratégico / Eficacia / Anual / Estatal / Ascendente	82 % de Avance de la meta N.D.	N.D. Semáforo N.D.
				Unidad de medida	Municipio
				Parámetros	
				60.01	80.01 130.0

Nivel Propósito

Resumen
Narrativo

El estado de Jalisco cuenta con asentamientos regulares, fomentando la aplicación correcta de los planes urbanos y genera ciudades con crecimiento ordenado y sustentable.

Denominación del Indicador	Método de cálculo	Definición del Indicador	Tipo/Dimensión/ Frecuencia/ Cobertura/Sentido	Valor programado	Avance de la meta*
Porcentaje de Municipios que cuenta con programas regionales y/o locales vigentes de ordenamiento ecológico	(Cantidad de municipios anuales integrados en ordenamiento ecológico (Realizado)/Cantidad de municipios anuales integrados en ordenamiento ecológico (Programado))*100	Las metas señaladas en la unidad de medida de programas de ordenamiento ecológico se están elaborando de forma regional y local, por lo que en el año 2015 se concluyeron 2 ordenamientos ecológicos regionales (Altos Norte y la Junta Intermunicipal del río Ayuquila) que implica dar ordenamiento a 18 municipios del estado y un ordenamiento local con el que se dio este mismo instrumento a un municipio, dando un total de 19 municipios ordenados para el año 2015.	Estratégico / Eficacia / Anual / Estatal / Ascendente	82 % de Avance de la meta N.D.	N.D. Semáforo N.D.
				Unidad de medida	Municipio
				Parámetros	
				60.01	80.01 130.0

* Avances físicos y financieros al cierre de la Cuenta Pública

Nivel	Componente	Resumen Narrativo	Acciones realizadas para mejorar la capacidad de gestión en los servidores públicos del Estado de Jalisco y sus Municipios.
-------	------------	-------------------	---

Denominación del Indicador	Método de cálculo	Definición del Indicador	Tipo/Dimensión/ Frecuencia/ Cobertura/Sentido	Valor programado	Avance de la meta*
Total de Asesorías jurídicas brindadas	(Asesorías jurídicas iniciadas (Realizado) / Asesorías jurídicas iniciadas (Programado))*100	Este indicador refiere las asesorías jurídicas brindadas a la sociedad en materia urbanística y cumplimiento de la ley aplicable.	Gestión / Eficiencia / Mensual / Estatal / Ascendente	85 % de Avance de la meta 107.06 Unidad de medida	91 Semáforo ÓPTIMO Asesoría Parámetros 30.00 55.00 130.0

Nivel	Componente	Resumen Narrativo	Dictamen emitido de regulación y titulación de predios urbanos en el estado de Jalisco.
-------	------------	-------------------	---

Denominación del Indicador	Método de cálculo	Definición del Indicador	Tipo/Dimensión/ Frecuencia/ Cobertura/Sentido	Valor programado	Avance de la meta*
Total de Propuestas de Planes y Programas adecuados en zonas mayores a cien mil habitantes	(Propuestas de adecuación a Planes y Programas (Realizado) / Propuestas de adecuación a Planes y Programas (Programado))*100	Este indicador se refiere a las Propuestas de Planes y Programas de Desarrollo Urbano adecuados, presentados a los municipios con centros de población mayores a cien mil habitantes.	Gestión / Eficiencia / Trimestral / Estatal / Ascendente	85 % de Avance de la meta 94.12 Unidad de medida	80 Semáforo ÓPTIMO Propuesta Parámetros 30.00 50.00 130.0

* Avances físicos y financieros al cierre de la Cuenta Pública

Nivel

Componente

Resumen
Narrativo

Planes y Programas de Desarrollo Urbano adecuados de los centros de población mayores a cien mil habitantes.

Denominación del Indicador	Método de cálculo	Definición del Indicador	Tipo/Dimensión/ Frecuencia/ Cobertura/Sentido	Valor programado	Avance de la meta*
Total de Dictámenes de Regularización emitidos	(Dictámenes de viabilidad de Regularización (Realizado) / Dictámenes de viabilidad de Regularización (Programado))*100	Este indicador se refiere a los dictámenes y resoluciones de viabilidad para regularizar predios emitidos, respecto de las solicitudes ingresadas	Gestión / Eficiencia / Trimestral / Regional / Ascendente	<div style="border: 1px solid black; padding: 2px; display: inline-block;">85</div> % de Avance de la meta <div style="border: 1px solid black; padding: 2px; display: inline-block;">100</div>	<div style="border: 1px solid black; padding: 2px; display: inline-block;">85</div> Semáforo <div style="background-color: green; color: white; padding: 2px; display: inline-block; font-weight: bold;">ÓPTIMO</div>
				Unidad de medida <div style="border: 1px solid black; padding: 5px; display: inline-block;">Dictamen</div>	Parámetros <div style="display: flex; align-items: center; gap: 10px;"> ■ <div style="border: 1px solid black; padding: 2px;">35.00</div> ■ <div style="border: 1px solid black; padding: 2px;">55.00</div> ■ <div style="border: 1px solid black; padding: 2px;">130.0</div> </div>

* Avances físicos y financieros al cierre de la Cuenta Pública

Eje Territorio y medio ambiente sustentable

Tema Central Movilidad urbana

Unidad Responsable Fideicomiso de Administración para la mejora de la Seguridad Vial

Nombre del Programa 924 Programa de mejora de la Seguridad Vial
Presupuestario:

Avance Financiero*

Ejercido

\$ 272,686,245.78

Nivel

Resumen
Narrativo

Sin Indicadores Registrados

Denominación del Indicador	Método de cálculo	Definición del Indicador	Tipo/Dimensión/ Frecuencia/ Cobertura/Sentido	Valor programado	Avance de la meta*
				<input type="text"/>	<input type="text"/>
				% de Avance de la meta	Semáforo
				<input type="text"/>	<input type="text"/>
				Unidad de medida	Habitante
					Parámetros
				 69.99	 89.99
					 130.0

* Avances físicos y financieros al cierre de la Cuenta Pública

Eje Territorio y medio ambiente sustentable

Tema Central Agua y reservas hidrológicas
 Unidad Responsable Comisión Estatal del Agua de Jalisco (CEA)

Nombre del Programa 203 Gestión integral de los recursos hídricos
 Presupuestario:

Avance Financiero*

Ejercido

\$ 591,962,155.04

Nivel Fin

Resumen
Narrativo

Contribuir a la Sustentabilidad del Recurso Hídrico en el Estado de Jalisco, mediante la ejecución de obra hidráulica necesaria en beneficio de la población.

Denominación del Indicador	Método de cálculo	Definición del Indicador	Tipo/Dimensión/ Frecuencia/ Cobertura/Sentido	Valor programado	Avance de la meta*
Total de habitantes del Estado de Jalisco que cuentan con los servicios de agua, alcantarillado y saneamiento	(Habitantes con servicio de agua, alcantarillado y saneamiento (Realizado) / Habitantes con servicio de agua, alcantarillado y saneamiento (Programado))*100	El indicador muestra el número de Habitantes del Estado de Jalisco que cuentan con los servicios de agua potable, alcantarillado y el tratamiento de sus aguas residuales, para mejoramiento de su calidad de vida.	Estratégico / Eficiencia / Anual / Estatal / Ascendente	4863211 % de Avance de la meta 89.93	4373641.00 Semáforo MEJORABLE
				Unidad de medida	Habitante
				Parámetros	
				69.99	89.99 130.0

Nivel Propósito

Resumen
Narrativo

La población del Estado de Jalisco cuenta con acceso al recurso hídrico y saneamiento mejorando su calidad de vida.

Denominación del Indicador	Método de cálculo	Definición del Indicador	Tipo/Dimensión/ Frecuencia/ Cobertura/Sentido	Valor programado	Avance de la meta*
Porcentaje de saneamiento en todo el Estado	(Porcentaje de Población del Estado de Jalisco con acceso al recurso hídrico con saneamiento (Realizado) / Porcentaje de Población del Estado de Jalisco con acceso al recurso hídrico con saneamiento (Programado))*100	El indicador muestra el porcentaje de saneamiento en todo el estado y así se identifica la población beneficiada por las Plantas de Tratamiento de Aguas Residuales en operación.	Estratégico / Eficiencia / Anual / Estatal / Ascendente	66.15 % de Avance de la meta 89.93	59.50 Semáforo MEJORABLE
				Unidad de medida	Porcentaje
				Parámetros	
				69.99	89.99 130.0

* Avances físicos y financieros al cierre de la Cuenta Pública

Nivel	Componente	Resumen Narrativo	Acciones ejecutadas de socialización de la cultura del agua entre los habitantes del Estado.
-------	------------	-------------------	--

Denominación del Indicador	Método de cálculo	Definición del Indicador	Tipo/Dimensión/ Frecuencia/ Cobertura/Sentido	Valor programado	Avance de la meta*
Total de Participantes en actividades de Cultura del Agua	(Habitantes del estado de Jalisco que han recibido información sobre Cultura del Agua (Realizado) / Habitantes del estado de Jalisco que han recibido información sobre Cultura del Agua (Programado))*100	Este indicador muestra el número de Participantes en actividades de Cultura del Agua mismas que han recibido información de la Cultura del Agua	Gestión / Eficacia / Trimestral / Estatal / Ascendente	<div style="border: 1px solid black; padding: 2px; width: 100px; text-align: center;">290000</div> % de Avance de la meta <div style="border: 1px solid black; padding: 2px; width: 100px; text-align: center;">118.29</div> Unidad de medida <div style="border: 1px solid black; padding: 2px; width: 100px; text-align: center;">Habitante</div> Parámetros <div style="display: flex; justify-content: space-around; align-items: center;"> ■ <div style="border: 1px solid black; padding: 2px; width: 50px; text-align: center;">60.99</div> ■ <div style="border: 1px solid black; padding: 2px; width: 50px; text-align: center;">79.99</div> ■ <div style="border: 1px solid black; padding: 2px; width: 50px; text-align: center;">130.0</div> </div>	<div style="border: 1px solid black; padding: 2px; width: 100px; text-align: center;">343046</div> Semáforo <div style="background-color: green; color: white; padding: 2px; text-align: center; font-weight: bold;">ÓPTIMO</div>

Nivel	Componente	Resumen Narrativo	Acciones realizadas de planeación, administración y control de los recursos humanos, financieros y materiales.
-------	------------	-------------------	--

Denominación del Indicador	Método de cálculo	Definición del Indicador	Tipo/Dimensión/ Frecuencia/ Cobertura/Sentido	Valor programado	Avance de la meta*
Total de Convenios, Acuerdos, Anexos, Estudios, Auditorias Administrativas y Verificaciones de Obra realizados	(Número de convenios, anexos, estudios, auditorias, verificaciones e inspecciones (Realizado) / Número de convenios, anexos, estudios, auditorias, verificaciones e inspecciones (Programado))*100	Este indicador muestra la sumatoria de convenios, acuerdos, anexos, estudios, auditorias administrativas y verificaciones de obra	Gestión / Eficacia / Trimestral / Estatal / Ascendente	<div style="border: 1px solid black; padding: 2px; width: 100px; text-align: center;">138</div> % de Avance de la meta <div style="border: 1px solid black; padding: 2px; width: 100px; text-align: center;">84.060</div> Unidad de medida <div style="border: 1px solid black; padding: 2px; width: 100px; text-align: center;">Documento</div> Parámetros <div style="display: flex; justify-content: space-around; align-items: center;"> ■ <div style="border: 1px solid black; padding: 2px; width: 50px; text-align: center;">60.99</div> ■ <div style="border: 1px solid black; padding: 2px; width: 50px; text-align: center;">79.99</div> ■ <div style="border: 1px solid black; padding: 2px; width: 50px; text-align: center;">130.0</div> </div>	<div style="border: 1px solid black; padding: 2px; width: 100px; text-align: center;">116</div> Semáforo <div style="background-color: green; color: white; padding: 2px; text-align: center; font-weight: bold;">ÓPTIMO</div>

* Avances físicos y financieros al cierre de la Cuenta Pública

Nivel	Componente	Resumen Narrativo	Administración del agua en las cuencas del Estado, realizada.
-------	------------	-------------------	---

Denominación del Indicador	Método de cálculo	Definición del Indicador	Tipo/Dimensión/ Frecuencia/ Cobertura/Sentido	Valor programado	Avance de la meta*
Total de acciones de Estudios, Informes y Convenios	(Convenios de Cuencas, con Municipios e Informes (Realizado) / Convenios de Cuencas, con Municipios e Informes (Programado))*100	Sumatoria de Convenios municipales, a nivel de cuencas y estudios técnicos de maleza acuática.	Gestión / Eficacia / Trimestral / Estatal / Ascendente	<div style="border: 1px solid black; padding: 2px; width: 50px; text-align: center;">19</div> % de Avance de la meta <div style="border: 1px solid black; padding: 2px; width: 50px; text-align: center;">94.73</div> Unidad de medida <div style="border: 1px solid black; padding: 2px; width: 100px; margin-left: 20px;">Documento</div> Parámetros <div style="display: flex; justify-content: space-around; margin-top: 5px;"> ■ <div style="border: 1px solid black; padding: 2px; width: 50px; text-align: center;">60.99</div> ■ <div style="border: 1px solid black; padding: 2px; width: 50px; text-align: center;">79.99</div> ■ <div style="border: 1px solid black; padding: 2px; width: 50px; text-align: center;">130.0</div> </div>	<div style="border: 1px solid black; padding: 2px; width: 50px; text-align: center;">18</div> Semáforo <div style="background-color: green; color: white; padding: 2px; text-align: center; width: 100px; margin-top: 5px;">ÓPTIMO</div>

Nivel	Componente	Resumen Narrativo	Infraestructura hidráulica realizada en el Estado.
-------	------------	-------------------	--

Denominación del Indicador	Método de cálculo	Definición del Indicador	Tipo/Dimensión/ Frecuencia/ Cobertura/Sentido	Valor programado	Avance de la meta*
Total de Obras, Estudios y Proyectos Hidráulicos Concluidas.	(Estudios, Proyectos, Obras Hidráulicas (Realizado) / Estudios, Proyectos, Obras Hidráulicas (Programado))*100	Este indicador mide la sumatoria de Estudios y Proyectos de infraestructura hidráulica y de Obras terminadas.	Gestión / Eficacia / Trimestral / Estatal / Ascendente	<div style="border: 1px solid black; padding: 2px; width: 50px; text-align: center;">48</div> % de Avance de la meta <div style="border: 1px solid black; padding: 2px; width: 50px; text-align: center;">104.17</div> Unidad de medida <div style="border: 1px solid black; padding: 2px; width: 100px; margin-left: 20px;">Documento</div> Parámetros <div style="display: flex; justify-content: space-around; margin-top: 5px;"> ■ <div style="border: 1px solid black; padding: 2px; width: 50px; text-align: center;">60.99</div> ■ <div style="border: 1px solid black; padding: 2px; width: 50px; text-align: center;">79.99</div> ■ <div style="border: 1px solid black; padding: 2px; width: 50px; text-align: center;">130.0</div> </div>	<div style="border: 1px solid black; padding: 2px; width: 50px; text-align: center;">50</div> Semáforo <div style="background-color: green; color: white; padding: 2px; text-align: center; width: 100px; margin-top: 5px;">ÓPTIMO</div>

* Avances físicos y financieros al cierre de la Cuenta Pública

Nivel

Componente

Resumen
Narrativo

Saneamiento realizado de aguas residuales en el Estado de Jalisco.

Denominación del Indicador	Método de cálculo	Definición del Indicador	Tipo/Dimensión/ Frecuencia/ Cobertura/Sentido	Valor programado	Avance de la meta*
Total de Millones de metros cúbicos incrementados de aguas tratadas residuales	(Millones Metros Cúbicos de Agua Tratada de las 18 Plantas de tratamiento como también la de El Ahogado y Agua Prieta (Realizado) / Millones Metros Cúbicos de Agua Tratada de las 18 Plantas de tratamiento como también la de El Ahogado y Agua Prieta (Programado))*100	Cantidad de aguas procesadas en plantas de tratamiento	Gestión / Eficacia / Trimestral / Estatal / Ascendente	<div style="border: 1px solid black; padding: 2px; display: inline-block;">246.43</div>	<div style="border: 1px solid black; padding: 2px; display: inline-block;">232.56</div>
				% de Avance de la meta	Semáforo
				<div style="border: 1px solid black; padding: 2px; display: inline-block;">94.379</div>	ÓPTIMO
				Unidad de medida	<div style="border: 1px solid black; padding: 2px; display: inline-block;">Millón de metros cúbicos</div>
				Parámetros	
				<div style="display: inline-block; width: 10px; height: 10px; background-color: red; margin-right: 5px;"></div> <div style="border: 1px solid black; padding: 2px; display: inline-block;">60.99</div>	<div style="display: inline-block; width: 10px; height: 10px; background-color: yellow; margin-right: 5px;"></div> <div style="border: 1px solid black; padding: 2px; display: inline-block;">79.99</div>
					<div style="display: inline-block; width: 10px; height: 10px; background-color: green; margin-right: 5px;"></div> <div style="border: 1px solid black; padding: 2px; display: inline-block;">130.0</div>

* Avances físicos y financieros al cierre de la Cuenta Pública

Eje

Territorio y medio ambiente sustentable

Tema Central

Agua y reservas hidrológicas

Unidad Responsable

Sistema de los Servicios de Agua Potable, Drenaje y Alcantarillado de Puerto Vallarta (SEAPAL)

Nombre del Programa 204 Gestión Integral de los Recursos Hídricos en Puerto Vallarta
Presupuestario:

Avance Financiero*

Ejercido

\$ 25,369,258.48

Nivel Fin

Resumen
Narrativo

Contribuir al incremento de la cobertura de agua potable y drenaje de los usuarios de Puerto Vallarta, mediante la construcción, rehabilitación y mejora de las eficiencias del organismo, que permita asegurar los servicios a las viviendas del Municipio.

Denominación del Indicador	Método de cálculo	Definición del Indicador	Tipo/Dimensión/ Frecuencia/ Cobertura/Sentido	Valor programado	Avance de la meta*
Porcentaje de Coberturas de Servicio de Agua Potable y Drenaje	(Porcentaje de coberturas de servicio de agua potable y drenaje (Realizado) / Porcentaje de coberturas de servicio de agua potable y drenaje (Programado))*100	Porcentaje de Coberturas de Servicio de Agua Potable y Drenaje	Estratégico / Eficacia / Anual / Municipal / Ascendente	97.90	N.D.
				% de Avance de la meta	Semáforo
				N.D.	N.D.
				Unidad de medida	Porcentaje
				Parámetros	
				49.99	79.99 130.0

Nivel Propósito

Resumen
Narrativo

Usuarios de las colonias de la zona sur, de la zona rural, así como aquellas colonias con aumento de demanda de servicios del municipio, tienen asegurada la disponibilidad de los servicios, mediante el aumento de la cobertura de servicios.

Denominación del Indicador	Método de cálculo	Definición del Indicador	Tipo/Dimensión/ Frecuencia/ Cobertura/Sentido	Valor programado	Avance de la meta*
Porcentaje de Viviendas que Cuentan con Servicios	(Porcentaje de viviendas que cuentan con servicios (Realizado) / Porcentaje de viviendas que cuentan con servicios (Programado))*100	Porcentaje de Viviendas que Cuentan con Servicios	Estratégico / Eficacia / Anual / Municipal / Ascendente	97.90	N.D.
				% de Avance de la meta	Semáforo
				N.D.	N.D.
				Unidad de medida	Porcentaje
				Parámetros	
				49.99	79.99 130.0

* Avances físicos y financieros al cierre de la Cuenta Pública

Nivel

Componente

Resumen
Narrativo

Rehabilitación y construcción de infraestructura hidráulica incrementadas

Denominación del Indicador	Método de cálculo	Definición del Indicador	Tipo/Dimensión/ Frecuencia/ Cobertura/Sentido	Valor programado	Avance de la meta*
Número de Obras Hidráulicas Realizadas y Construidas de Infraestructura Hidráulica	(Sumatoria de obras rehabilitadas o construidas (Realizado) / Sumatoria de obras rehabilitadas o construidas (Programado))*100	Número de Obras Hidráulicas Realizadas y Construidas de Infraestructura Hidráulica	Estratégico / Eficacia / Trimestral / Municipal / Ascendente	<div style="border: 1px solid black; padding: 2px; display: inline-block; margin-bottom: 5px;">5</div> % de Avance de la meta <div style="border: 1px solid black; padding: 2px; display: inline-block; margin-bottom: 5px;">0</div>	<div style="border: 1px solid black; padding: 2px; display: inline-block; margin-bottom: 5px;">0</div> Semáforo <div style="border: 1px solid black; padding: 2px; display: inline-block; margin-bottom: 5px;">N.D.</div>
				Unidad de medida <div style="border: 1px solid black; padding: 5px; display: inline-block; margin-bottom: 5px;">Obra</div>	Parámetros <div style="display: flex; align-items: center; gap: 10px;"> ■ <div style="border: 1px solid black; padding: 2px;">49.99</div> ■ <div style="border: 1px solid black; padding: 2px;">79.99</div> ■ <div style="border: 1px solid black; padding: 2px;">130.0</div> </div>

* Avances físicos y financieros al cierre de la Cuenta Pública

Eje

Territorio y medio ambiente sustentable

Tema Central

Movilidad urbana

Unidad Responsable

Secretaría de Movilidad

Nombre del Programa 472 Resolución de procedimientos jurídicos en materia de movilidad en el Estado.
Presupuestario:

Avance Financiero*

Ejercido

\$ 48,377,597.8

Nivel Componente

Resumen
Narrativo

Cédula de notificación aplicada y registrada por dispositivos electrónicos.

Denominación del Indicador	Método de cálculo	Definición del Indicador	Tipo/Dimensión/ Frecuencia/ Cobertura/Sentido	Valor programado	Avance de la meta*
Total de cédula de notificación de infracción registrada en sistema	(Cédula de notificación de infracción registrada en sistema (Realizado) / Cédula de notificación de infracción registrada en sistema (Programado))*100	Este indicador mide el número de cédulas de notificación de infracción que fueron registradas en sistema	Gestión / Eficiencia / Mensual / Estatal / Ascendente	940000 % de Avance de la meta 112.13	1053990 Semáforo ÓPTIMO
				Unidad de medida	Folio
				Parámetros	
				50.00	95.00 130.0

Nivel Componente

Resumen
Narrativo

Procedimientos jurídicos resueltos en materia de consultivo.

Denominación del Indicador	Método de cálculo	Definición del Indicador	Tipo/Dimensión/ Frecuencia/ Cobertura/Sentido	Valor programado	Avance de la meta*
Total de procedimiento en materia de lo consultivo resuelto	(Procedimiento resuelto en materia de lo consultivo (Realizado) / Procedimiento resuelto en materia de lo consultivo (Programado))*100	Este indicador muestra el procedimiento y trámite resuelto en materia de lo consultivo	Gestión / Eficacia / Mensual / Estatal / Ascendente	10200 % de Avance de la meta 77.20	7874 Semáforo MEJORABLE
				Unidad de medida	Procedimiento
				Parámetros	
				50.00	95.00 130.0

* Avances físicos y financieros al cierre de la Cuenta Pública

Nivel

Resumen
Narrativo

Procedimientos jurídicos resueltos en materia de lo administrativo.

Denominación del Indicador	Método de cálculo	Definición del Indicador	Tipo/Dimensión/ Frecuencia/ Cobertura/Sentido	Valor programado	Avance de la meta*
Total de procedimientos administrativos resueltos	(Procedimientos resueltos (Realizado) / Procedimientos resueltos (Programado))*100	Total de procedimientos administrativos resueltos	Gestión / Eficiencia / Trimestral / Estatal / Ascendente	2000 % de Avance de la meta 65.04	1301 Semáforo MEJORABLE
				Unidad de medida	Procedimiento
				Parámetros	
				50.00	95.00 130.0

Nivel

Resumen
Narrativo

Procedimientos jurídicos resueltos en materia de lo contencioso.

Denominación del Indicador	Método de cálculo	Definición del Indicador	Tipo/Dimensión/ Frecuencia/ Cobertura/Sentido	Valor programado	Avance de la meta*
Total de procedimiento en materia de lo contencioso resuelto	(Procedimiento resuelto en materia de lo contencioso (Realizado) / Procedimiento resuelto en materia de lo contencioso (Programado))*100	Número de procedimientos o trámites que son resueltos favorable o no favorable para el ciudadano en materia de lo contencioso	Gestión / Eficacia / Mensual / Estatal / Ascendente	75200 % de Avance de la meta 130.91	98445 Semáforo EN RIESGO
				Unidad de medida	Procedimiento
				Parámetros	
				50.00	95.00 130.0

* Avances físicos y financieros al cierre de la Cuenta Pública

Nivel Componente

Resumen
Narrativo

Procedimientos jurídicos resueltos en materia operativa y mediación resueltos.

Denominación del Indicador	Método de cálculo	Definición del Indicador	Tipo/Dimensión/ Frecuencia/ Cobertura/Sentido	Valor programado	Avance de la meta*
Total de procedimiento en materia operativa y mediación resuelto (JT)	(Procedimiento resuelto en materia operativa y mediación (JT) (Realizado) / Procedimiento resuelto en materia operativa y mediación (JT) (Programado))*100	Procedimiento y trámites resuelto en materia operativa y de mediación, son aquellos procedimientos emanados de la supervisión al servicio del transporte público.	Gestión / Eficacia / Mensual / Estatal / Ascendente	<div style="border: 1px solid black; padding: 2px; text-align: center;">1500</div> % de Avance de la meta <div style="border: 1px solid black; padding: 2px; text-align: center;">126.87</div>	<div style="border: 1px solid black; padding: 2px; text-align: center;">1903</div> Semáforo <div style="background-color: #008000; color: white; padding: 2px; text-align: center; font-weight: bold;">ÓPTIMO</div> Unidad de medida <div style="border: 1px solid black; padding: 2px; text-align: center;">Procedimiento</div> Parámetros <div style="display: flex; justify-content: space-around; align-items: center;"> ■ <div style="border: 1px solid black; padding: 2px; text-align: center;">50.00</div> ■ <div style="border: 1px solid black; padding: 2px; text-align: center;">95.00</div> ■ <div style="border: 1px solid black; padding: 2px; text-align: center;">130.0</div> </div>

* Avances físicos y financieros al cierre de la Cuenta Pública

Eje

Territorio y medio ambiente sustentable

Tema Central

Movilidad urbana

Unidad Responsable

Secretaría de Movilidad

Nombre del Programa 475 Información Ciudadana y Administración Eficiente y Eficaz de los Recursos Humanos, Materiales y Financieros de la SEMOV

Presupuestario:

Avance Financiero*

Ejercido

\$ 214,716,184.31

Nivel Componente Resumen Narrativo Incidencias de los servidores públicos aplicadas

Table with 6 columns: Denominación del Indicador, Método de cálculo, Definición del Indicador, Tipo/Dimensión/Frecuencia/Cobertura/Sentido, Valor programado, Avance de la meta*. Row 1: Total de incidencias aplicadas, (Incidencia aplicada (Realizado) / Incidencia aplicada (Programado))*100, Este indicador muestra el número de incidencias que fueron aplicadas a servidores públicos de la dependencia, Gestión / Eficiencia / Mensual / Estatal / Ascendente, 15000, 20037, 133.58, EN RIESGO, Incidencia, 50.00, 95.00, 130.0

Nivel Componente Resumen Narrativo Información y asesoría de los trámites y servicios de la Secretaría brindada al ciudadano

Table with 6 columns: Denominación del Indicador, Método de cálculo, Definición del Indicador, Tipo/Dimensión/Frecuencia/Cobertura/Sentido, Valor programado, Avance de la meta*. Row 1: Total de personas informadas y asesoradas, (Persona informada y asesorada (Realizado) / Persona informada y asesorada (Programado))*100, Número de personas que son informadas sobre los requisitos y servicios de la Dependencia, así como el asesoramiento para la realización del trámite, Gestión / Eficiencia / Mensual / Estatal / Ascendente, 300000, 274409, 91.46, MEJORABLE, Persona, 50.00, 95.00, 130.0

* Avances físicos y financieros al cierre de la Cuenta Pública

Nivel Resumen Narrativo

Registro realizado del ejercicio del presupuesto

Denominación del Indicador	Método de cálculo	Definición del Indicador	Tipo/Dimensión/ Frecuencia/ Cobertura/Sentido	Valor programado	Avance de la meta*
Total de registros de presupuesto ejercido	(Registro de presupuesto ejercido (Realizado) / Registro de presupuesto ejercido (Programado))*100	Este indicador muestra el número de registros ejercidos del presupuesto y consolidados	Gestión / Eficiencia / Mensual / Estatal / Ascendente	<div style="border: 1px solid black; padding: 2px; display: inline-block;">12</div>	<div style="border: 1px solid black; padding: 2px; display: inline-block;">12</div> Semáforo <div style="border: 1px solid black; padding: 2px; display: inline-block; background-color: green; color: white;">ÓPTIMO</div>
				% de Avance de la meta <div style="border: 1px solid black; padding: 2px; display: inline-block;">100</div>	
				Unidad de medida <div style="border: 1px solid black; padding: 5px; display: inline-block;">Registro</div>	
				Parámetros <div style="display: flex; align-items: center; gap: 10px;"> ■ <div style="border: 1px solid black; padding: 2px;">50.00</div> ■ <div style="border: 1px solid black; padding: 2px;">95.00</div> ■ <div style="border: 1px solid black; padding: 2px;">130.0</div> </div>	

Nivel Resumen Narrativo

Servicios y requisiciones provistos a las unidades administrativas

Denominación del Indicador	Método de cálculo	Definición del Indicador	Tipo/Dimensión/ Frecuencia/ Cobertura/Sentido	Valor programado	Avance de la meta*
Total de requisiciones atendidas	(Requisición atendida (Realizado) / Requisición atendida (Programado))*100	Este indicador muestra el número de solicitudes de requisición de insumos atendidas de las diferentes unidades administrativas de la dependencia	Gestión / Eficiencia / Mensual / Estatal / Ascendente	<div style="border: 1px solid black; padding: 2px; display: inline-block;">3000</div>	<div style="border: 1px solid black; padding: 2px; display: inline-block;">3744</div> Semáforo <div style="border: 1px solid black; padding: 2px; display: inline-block; background-color: green; color: white;">ÓPTIMO</div>
				% de Avance de la meta <div style="border: 1px solid black; padding: 2px; display: inline-block;">124.8</div>	
				Unidad de medida <div style="border: 1px solid black; padding: 5px; display: inline-block;">Requisición</div>	
				Parámetros <div style="display: flex; align-items: center; gap: 10px;"> ■ <div style="border: 1px solid black; padding: 2px;">50.00</div> ■ <div style="border: 1px solid black; padding: 2px;">90.00</div> ■ <div style="border: 1px solid black; padding: 2px;">130.0</div> </div>	

* Avances físicos y financieros al cierre de la Cuenta Pública

Nivel

Componente

Resumen
Narrativo

Transporte público foráneo otorgado a usuarios de la Estación Central de Autotransporte

Denominación del Indicador	Método de cálculo	Definición del Indicador	Tipo/Dimensión/ Frecuencia/ Cobertura/Sentido	Valor programado	Avance de la meta*
Total de usuarios ingresando	(Usuario ingresando (Realizado) / Usuario ingresando (Programado))*100	Este indicador mide el número de usuarios que ingresan y son atendidos en las instalaciones de la Antigua Estación Central de Autotransporte	Gestión / Eficiencia / Mensual / Estatal / Ascendente	236000	603089
				% de Avance de la meta	Semáforo
				255.55	EN RIESGO
				Unidad de medida	Usuario
				Parámetros	
				50.00	90.00 130.0

Nivel

Componente

Resumen
Narrativo

Transvale de la tarifa preferencial del 50% otorgado a usuarios que acceden al servicio de transporte público

Denominación del Indicador	Método de cálculo	Definición del Indicador	Tipo/Dimensión/ Frecuencia/ Cobertura/Sentido	Valor programado	Avance de la meta*
Total de personas usuarias de Transvale	(Persona usuaria de transporte público que accede a la tarifa preferencial del 50% (Realizado) / Persona usuaria de transporte público que accede a la tarifa preferencial del 50% (Programado))*100	Número de personas usuarias de transporte público, que acceden a la tarifa preferencial del 50% (Transvale)	Gestión / Eficiencia / Mensual / Regional / Ascendente	1200000	1156602
				% de Avance de la meta	Semáforo
				96.37	ÓPTIMO
				Unidad de medida	Persona
				Parámetros	
				50.00	90.00 130.0

* Avances físicos y financieros al cierre de la Cuenta Pública

Nombre del Programa Presupuestario: 477 Operación y mejoramiento de los dispositivos de control de tráfico.

Avance Financiero*




Ejercido

\$ 33,529,065.54

Nivel Fin

Resumen
Narrativo




Contribuir a la movilidad de las personas mediante la aplicación de dispositivos de control de tráfico que garanticen la seguridad y confort en las vialidades del Estado de Jalisco

Denominación del Indicador	Método de cálculo	Definición del Indicador	Tipo/Dimensión/ Frecuencia/ Cobertura/Sentido	Valor programado	Avance de la meta*	
Índice de Velocidad promedio de desplazamiento (km/hr)	(Velocidad Promedio Km p/hr ZMG (Realizado)/Velocidad Promedio Km p/hr ZMG (Programado))*100	Este indicador mide los kilómetros que recorre un vehículo en una hora. La velocidad promedio indica la velocidad en un intervalo dado. Se calcula dividiendo el desplazamiento por el tiempo transcurrido. Para este indicador se considerará la velocidad promedio, un desplazamiento de 24km por hora en promedio en las principales avenidas del Área Metropolitana de Guadalajara como son Alcalde, Américas, Belisario Domínguez, Calzada Revolución, Calzada Federalismo, Ávila Camacho, Cruz del Sur, Javier Mina, Juárez, Vallarta, Ocho de Julio, Niños Héroes, entre otras	Estratégico / Eficacia / Anual / Estatal / Ascendente	26 % de Avance de la meta N.D.	N.D. Semáforo N.D.	
				Unidad de medida	Kilómetro	
				Parámetros		
				 60.01	 80.01	 130.0

Nivel Propósito

Resumen
Narrativo

El Estado de Jalisco cuenta dispositivos de control de tráfico adecuados que permite a las personas transitar con seguridad y confort en las vialidades.

Denominación del Indicador	Método de cálculo	Definición del Indicador	Tipo/Dimensión/ Frecuencia/ Cobertura/Sentido	Valor programado	Avance de la meta*	
Disminución de accidentes viales 2018	(Accidente vial año 2018 (Realizado) / Accidente vial año 2018 (Programado))*100	Este indicador mide el número de accidentes viales disminuidos en relación al año próximo pasado	Estratégico / Eficacia / Anual / Estatal / Descendente	1888 % de Avance de la meta 0.00	0.00 Semáforo ÓPTIMO	
				Unidad de medida	Accidente	
				Parámetros		
				 120.0	 100.0	 0.00

Nivel	Componente	Resumen Narrativo	Semáforos instalados y renovados.
-------	------------	-------------------	-----------------------------------

Denominación del Indicador	Método de cálculo	Definición del Indicador	Tipo/Dimensión/ Frecuencia/ Cobertura/Sentido	Valor programado	Avance de la meta*
Total de semáforos instalados y renovados	(Semáforo instalado y renovado (Realizado) / Semáforo instalado y renovado (Programado))*100	Número de cruces donde se instalan semáforos, renovación o reinstalación de semáforos que fueron dañados por hechos de tránsito y factores del temporal.	Gestión / Eficiencia / Mensual / Estatal / Ascendente	<div style="border: 1px solid black; padding: 2px; display: inline-block;">250</div> % de Avance de la meta	<div style="border: 1px solid black; padding: 2px; display: inline-block;">174</div> Semáforo
				<div style="border: 1px solid black; padding: 2px; display: inline-block;">69.59</div>	MEJORABLE
				Unidad de medida	<div style="border: 1px solid black; padding: 5px; width: 100px; text-align: center;">Semáforo</div>
				Parámetros	
				<div style="display: inline-block; width: 10px; height: 10px; background-color: red; margin-right: 5px;"></div> <div style="border: 1px solid black; padding: 2px; display: inline-block;">50.00</div>	<div style="display: inline-block; width: 10px; height: 10px; background-color: yellow; margin-right: 5px;"></div> <div style="border: 1px solid black; padding: 2px; display: inline-block;">95.00</div>
				<div style="display: inline-block; width: 10px; height: 10px; background-color: green; margin-right: 5px;"></div> <div style="border: 1px solid black; padding: 2px; display: inline-block;">130.0</div>	

Nivel	Componente	Resumen Narrativo	Señalización vial vertical y horizontal aplicada.
-------	------------	-------------------	---

Denominación del Indicador	Método de cálculo	Definición del Indicador	Tipo/Dimensión/ Frecuencia/ Cobertura/Sentido	Valor programado	Avance de la meta*
Total de señalización implementada en las vialidades	(Señalización implementada (Realizado) / Señalización implementada (Programado))*100	Este indicador muestra el número de señales vertical u horizontal implementada en las vialidades	Gestión / Eficiencia / Mensual / Estatal / Ascendente	<div style="border: 1px solid black; padding: 2px; display: inline-block;">172500</div> % de Avance de la meta	<div style="border: 1px solid black; padding: 2px; display: inline-block;">80031</div> Semáforo
				<div style="border: 1px solid black; padding: 2px; display: inline-block;">46.39</div>	EN RIESGO
				Unidad de medida	<div style="border: 1px solid black; padding: 5px; width: 100px; text-align: center;">Señal</div>
				Parámetros	
				<div style="display: inline-block; width: 10px; height: 10px; background-color: red; margin-right: 5px;"></div> <div style="border: 1px solid black; padding: 2px; display: inline-block;">50.00</div>	<div style="display: inline-block; width: 10px; height: 10px; background-color: yellow; margin-right: 5px;"></div> <div style="border: 1px solid black; padding: 2px; display: inline-block;">90.00</div>
				<div style="display: inline-block; width: 10px; height: 10px; background-color: green; margin-right: 5px;"></div> <div style="border: 1px solid black; padding: 2px; display: inline-block;">130.0</div>	

* Avances físicos y financieros al cierre de la Cuenta Pública

Eje Territorio y medio ambiente sustentable

Tema Central Movilidad urbana

Unidad Responsable Instituto de Movilidad y Transporte del Estado de Jalisco

Nombre del Programa 478 Sistema de Bicicletas Públicas (Mibici)
Presupuestario:

Avance Financiero*

Ejercido

\$ 100,407,031.12

Nivel Fin

Resumen
Narrativo

Contribuir a la disminución del uso del automóvil particular como principal medio de transporte, mediante la oferta de un SBP

Denominación del Indicador	Método de cálculo	Definición del Indicador	Tipo/Dimensión/ Frecuencia/ Cobertura/Sentido	Valor programado	Avance de la meta*
Indice de personas por automóvil	(Indice de personas por automóvil (Realizado) / Indice de personas por automóvil (Programado))*100	Contribuir a la disminución del uso del automóvil particular mediante la oferta de un SBP	Estratégico / Calidad / Trienal / Regional / Ascendente	2.64	N.D.
				% de Avance de la meta	Semáforo
				N.D.	N.D.
				Unidad de medida	Índice
				Parámetros	
				25.00	70.00 130.0

Nivel Propósito

Resumen
Narrativo

Ciudadanos y visitantes que realicen viajes en los polígonos de implementación del programa cuentan con un SBP para realizar viajes no motorizados a bajo costo

Denominación del Indicador	Método de cálculo	Definición del Indicador	Tipo/Dimensión/ Frecuencia/ Cobertura/Sentido	Valor programado	Avance de la meta*
Total de viajes no motorizados en el SBP	(viajes (Realizado) / viajes (Programado))*100	Es el acumulado anual del número de viajes no motorizados realizados en el SBP Mibici	Estratégico / Eficacia / Anual / Regional / Ascendente	3420000	N.D.
				% de Avance de la meta	Semáforo
				N.D.	N.D.
				Unidad de medida	Traslado
				Parámetros	
				25.00	70.00 130.0

* Avances físicos y financieros al cierre de la Cuenta Pública

Nivel Resumen Narrativo

Planeación realizada del Sistema de Bicicletas Públicas.

Denominación del Indicador	Método de cálculo	Definición del Indicador	Tipo/Dimensión/ Frecuencia/ Cobertura/Sentido	Valor programado	Avance de la meta*
Total de estudios elaborados del movilidad no motorizada	(Estudios de movilidad no motorizada (Realizado) / Estudios de movilidad no motorizada (Programado))*100	Es el número de estudios de planeación de movilidad no motorizada	Estratégico / Eficacia / Anual / Regional / Ascendente	<input type="text" value="1"/> % de Avance de la meta <input type="text" value="0"/> Unidad de medida <input type="text" value="Estudio"/> Parámetros <input type="checkbox"/> 25.00 <input type="checkbox"/> 80.00 <input type="checkbox"/> 130.0	<input type="text" value="0"/> Semáforo <input type="text" value="N.D."/>

Nivel Resumen Narrativo

Sistema Bicicletas Públicas operando.

Denominación del Indicador	Método de cálculo	Definición del Indicador	Tipo/Dimensión/ Frecuencia/ Cobertura/Sentido	Valor programado	Avance de la meta*
Total de usuarios	(Usuarios (Realizado) / Usuarios (Programado))*100	Ciudadanos y visitantes que se registren al SBP.	Estratégico / Calidad / Anual / Regional / Ascendente	<input type="text" value="50000"/> % de Avance de la meta <input type="text" value="0"/> Unidad de medida <input type="text" value="Usuario"/> Parámetros <input type="checkbox"/> 25.00 <input type="checkbox"/> 70.00 <input type="checkbox"/> 130.0	<input type="text" value="0"/> Semáforo <input type="text" value="N.D."/>

* Avances físicos y financieros al cierre de la Cuenta Pública

Eje

Territorio y medio ambiente sustentable

Tema Central

Movilidad urbana

Unidad Responsable

Secretaría de Movilidad

Nombre del Programa Presupuestario: 479 Autorización en la aplicación de los lineamientos técnicos para modificación de la infraestructura vial.

Avance Financiero*

Ejercido

\$ 22,407,686.31

Nivel Fin

Resumen Narrativo

Contribuir a la movilidad de las personas mediante la aplicación de lineamientos técnicos para la modificación de la infraestructura vial.

Denominación del Indicador	Método de cálculo	Definición del Indicador	Tipo/Dimensión/ Frecuencia/ Cobertura/Sentido	Valor programado	Avance de la meta*
Índice de Velocidad promedio de desplazamiento (km/hr)	(Velocidad Promedio Km p/hr ZMG (Realizado)/Velocidad Promedio Km p/hr ZMG (Programado))*100	Este indicador mide los kilómetros que recorre un vehículo en una hora. La velocidad promedio indica la velocidad en un intervalo dado. Se calcula dividiendo el desplazamiento por el tiempo transcurrido. Para este indicador se considerará la velocidad promedio, un desplazamiento de 24km por hora en promedio en las principales avenidas del Área Metropolitana de Guadalajara como son Alcalde, Américas, Belisario Domínguez, Calzada Revolución, Calzada Federalismo, Ávila Camacho, Cruz del Sur, Javier Mina, Juárez, Vallarta, Ocho de Julio, Niños Héroes, entre otras	Estratégico / Eficacia / Anual / Estatal / Ascendente	26 % de Avance de la meta N.D. Unidad de medida Kilómetro Parámetros 60.01 80.01 130.0	N.D. Semáforo N.D.

Nivel Propósito

Resumen Narrativo

El Estado de Jalisco cuenta con infraestructura vial segura que disminuye el número de accidentes en beneficio de la sociedad.

Denominación del Indicador	Método de cálculo	Definición del Indicador	Tipo/Dimensión/ Frecuencia/ Cobertura/Sentido	Valor programado	Avance de la meta*
Disminución de accidentes viales	(Accidente vial 2018 (Realizado) / Accidente vial 2018 (Programado))*100	Este indicador mide el número de accidentes viales disminuidos en relación al año próximo pasado	Estratégico / Eficacia / Anual / Estatal / Descendente	1888 % de Avance de la meta 0.00 Unidad de medida Accidente Parámetros 120.0 100.0 0.00	0.00 Semáforo ÓPTIMO

* Avances físicos y financieros al cierre de la Cuenta Pública

Nivel **Componente**

Resumen
Narrativo

Estudios y dictámenes realizados para autorización de uso provisional de las vialidades y cierre de calles provisional.

Denominación del Indicador	Método de cálculo	Definición del Indicador	Tipo/Dimensión/ Frecuencia/ Cobertura/Sentido	Valor programado	Avance de la meta*
Total de estudios y dictámenes provisionales emitidos para el uso de las vialidades	(Estudio y dictamen provisional para uso de vialidades (Realizado) / Estudio y dictamen provisional para uso de vialidades (Programado))*100	Número de estudio y dictamen emitido para uso provisional de las vialidades	Gestión / Eficiencia / Mensual / Estatal / Ascendente	<div style="border: 1px solid black; padding: 2px; display: inline-block;">8242</div>	<div style="border: 1px solid black; padding: 2px; display: inline-block;">7749</div>
				% de Avance de la meta	Semáforo
				<div style="border: 1px solid black; padding: 2px; display: inline-block;">94.01</div>	MEJORABLE
				Unidad de medida	<div style="border: 1px solid black; padding: 5px; display: inline-block;">Dictamen</div>
				Parámetros	
				<div style="display: inline-block; text-align: center;"> <div style="width: 10px; height: 10px; background-color: red; margin-bottom: 2px;"></div> <div style="border: 1px solid black; padding: 2px; display: inline-block;">50.00</div> </div>	<div style="display: inline-block; text-align: center;"> <div style="width: 10px; height: 10px; background-color: yellow; margin-bottom: 2px;"></div> <div style="border: 1px solid black; padding: 2px; display: inline-block;">95.00</div> </div>
				<div style="display: inline-block; text-align: center;"> <div style="width: 10px; height: 10px; background-color: green; margin-bottom: 2px;"></div> <div style="border: 1px solid black; padding: 2px; display: inline-block;">130.0</div> </div>	

Nivel **Componente**

Resumen
Narrativo

Estudios y dictámenes realizados para modificación de la infraestructura vial.

Denominación del Indicador	Método de cálculo	Definición del Indicador	Tipo/Dimensión/ Frecuencia/ Cobertura/Sentido	Valor programado	Avance de la meta*
Total de estudios y dictámenes viales realizados (Entradas y Salidas)	(Estudio y dictamen vial realizado (entradas y salidas) (Realizado) / Estudio y dictamen vial realizado (entradas y salidas) (Programado))*100	Este indicador mide el número de estudios realizados y dictamen emitidos para la autorización de entradas y salidas de las vialidades por modificación en el uso de suelo u otros en zonas urbanas	Gestión / Eficiencia / Mensual / Estatal / Ascendente	<div style="border: 1px solid black; padding: 2px; display: inline-block;">72</div>	<div style="border: 1px solid black; padding: 2px; display: inline-block;">53</div>
				% de Avance de la meta	Semáforo
				<div style="border: 1px solid black; padding: 2px; display: inline-block;">73.60</div>	MEJORABLE
				Unidad de medida	<div style="border: 1px solid black; padding: 5px; display: inline-block;">Dictamen</div>
				Parámetros	
				<div style="display: inline-block; text-align: center;"> <div style="width: 10px; height: 10px; background-color: red; margin-bottom: 2px;"></div> <div style="border: 1px solid black; padding: 2px; display: inline-block;">50.00</div> </div>	<div style="display: inline-block; text-align: center;"> <div style="width: 10px; height: 10px; background-color: yellow; margin-bottom: 2px;"></div> <div style="border: 1px solid black; padding: 2px; display: inline-block;">95.00</div> </div>
				<div style="display: inline-block; text-align: center;"> <div style="width: 10px; height: 10px; background-color: green; margin-bottom: 2px;"></div> <div style="border: 1px solid black; padding: 2px; display: inline-block;">130.0</div> </div>	

* Avances físicos y financieros al cierre de la Cuenta Pública

Eje

Territorio y medio ambiente sustentable

Tema Central

Movilidad urbana

Unidad Responsable

Secretaría de Movilidad

Nombre del Programa 480 Concesiones y Reordenamiento de rutas del Servicio de Transporte Público en sus diferentes modalidades

Presupuestario:

Avance Financiero*

Ejercido

\$ 26,345,409.6

Nivel Fin

Resumen Narrativo

Contribuir a la accesibilidad y modernización del Transporte mediante el reordenamiento de las rutas.

Denominación del Indicador	Método de cálculo	Definición del Indicador	Tipo/Dimensión/ Frecuencia/ Cobertura/Sentido	Valor programado	Avance de la meta*
Porcentaje de rutas del transporte público verificadas	(Rutas Verificadas (Realizado)/Rutas Verificadas (Programado))*100	El indicador define el porcentaje de rutas de transporte público colectivo verificadas en relación al total que dan cumplimiento del acuerdo del Gobernador para la modificación de la tarifa. Los tres principales criterios consisten en: Unidades con máximo 10 años de su fabricación, sustitución por unidades nuevas y conductores certificados.	Estratégico / Eficacia / Anual / Estatal / Ascendente	20 % de Avance de la meta N.D.	N.D. Semáforo N.D.
				Unidad de medida	Porcentaje
				Parámetros	
				60.01	80.01 130.0

Nivel Propósito

Resumen Narrativo

Las personas en el Estado de Jalisco cuentan con Transporte Público en sus diferentes modalidades

Denominación del Indicador	Método de cálculo	Definición del Indicador	Tipo/Dimensión/ Frecuencia/ Cobertura/Sentido	Valor programado	Avance de la meta*
Total de personas que utilizan el servicio de transporte público	(Persona que utiliza el servicio de transporte público (Realizado) / Persona que utiliza el servicio de transporte público (Programado))*100	Número personas que utilizan el servicio de transporte público en su modalidad de pasajeros colectivo y masivo	Estratégico / Eficacia / Anual / Estatal / Ascendente	1650000 % de Avance de la meta 0.00	0.00 Semáforo EN RIESGO
				Unidad de medida	Persona
				Parámetros	
				50.00	95.00 130.0

* Avances físicos y financieros al cierre de la Cuenta Pública

Nivel Resumen Narrativo

Acciones realizadas del Programa Estatal para la Acción ante el Cambio Climático.

Denominación del Indicador	Método de cálculo	Definición del Indicador	Tipo/Dimensión/ Frecuencia/ Cobertura/Sentido	Valor programado	Avance de la meta*
Total de sustituciones de vehículos de servicio de transporte público	(Sustitución de vehículo del servicio de transporte público (Realizado) / Sustitución de vehículo del servicio de transporte público (Programado))*100	Unidades vehiculares sustituidas para la prestación del servicio de transporte público en todas sus modalidades	Gestión / Eficiencia / Mensual / Estatal / Ascendente	<div style="border: 1px solid black; padding: 2px; display: inline-block;">2500</div>	<div style="border: 1px solid black; padding: 2px; display: inline-block;">2731</div>
				% de Avance de la meta	Semáforo
				<div style="border: 1px solid black; padding: 2px; display: inline-block;">109.23</div>	ÓPTIMO
				Unidad de medida	Vehículo
				Parámetros	
				<div style="display: inline-block; width: 10px; height: 10px; background-color: red; margin-right: 5px;"></div> <div style="border: 1px solid black; padding: 2px; display: inline-block;">50.00</div>	<div style="display: inline-block; width: 10px; height: 10px; background-color: yellow; margin-right: 5px;"></div> <div style="border: 1px solid black; padding: 2px; display: inline-block;">95.00</div>
				<div style="display: inline-block; width: 10px; height: 10px; background-color: green; margin-right: 5px;"></div> <div style="border: 1px solid black; padding: 2px; display: inline-block;">130.0</div>	

Nivel Resumen Narrativo

Ruta empresa implementada.

Denominación del Indicador	Método de cálculo	Definición del Indicador	Tipo/Dimensión/ Frecuencia/ Cobertura/Sentido	Valor programado	Avance de la meta*
Total de ruta empresa implementada	(Ruta empresa implementada (Realizado) / Ruta empresa implementada (Programado))*100	Las rutas empresas implementadas en la operación del servicio de transporte público	Gestión / Eficacia / Mensual / Estatal / Ascendente	<div style="border: 1px solid black; padding: 2px; display: inline-block;">45</div>	<div style="border: 1px solid black; padding: 2px; display: inline-block;">30</div>
				% de Avance de la meta	Semáforo
				<div style="border: 1px solid black; padding: 2px; display: inline-block;">66.67</div>	MEJORABLE
				Unidad de medida	Ruta
				Parámetros	
				<div style="display: inline-block; width: 10px; height: 10px; background-color: red; margin-right: 5px;"></div> <div style="border: 1px solid black; padding: 2px; display: inline-block;">50.00</div>	<div style="display: inline-block; width: 10px; height: 10px; background-color: yellow; margin-right: 5px;"></div> <div style="border: 1px solid black; padding: 2px; display: inline-block;">95.00</div>
				<div style="display: inline-block; width: 10px; height: 10px; background-color: green; margin-right: 5px;"></div> <div style="border: 1px solid black; padding: 2px; display: inline-block;">130.0</div>	

* Avances físicos y financieros al cierre de la Cuenta Pública

Nivel Resumen Narrativo

Rutas verificadas del transporte público.

Denominación del Indicador	Método de cálculo	Definición del Indicador	Tipo/Dimensión/ Frecuencia/ Cobertura/Sentido	Valor programado	Avance de la meta*
Total de Ruta Verificada	(Ruta verificada (Realizado) / Ruta verificada (Programado))*100	Este indicador mide el número de rutas que son supervisadas y verificadas en el cumplimiento de los lineamientos para el incremento en la tarifa del servicio de transporte público	Gestión / Eficacia / Mensual / Estatal / Ascendente	<input type="text" value="20"/> % de Avance de la meta <input type="text" value="0"/> Unidad de medida <input type="text" value="Ruta"/> Parámetros <input type="checkbox"/> 50.00 <input type="checkbox"/> 95.00 <input type="checkbox"/> 130.0	<input type="text" value="0"/> Semáforo <input type="text" value="EN RIESGO"/>

Nivel Resumen Narrativo

Transporte público mejorado y modernizado (en todas sus modalidades).

Denominación del Indicador	Método de cálculo	Definición del Indicador	Tipo/Dimensión/ Frecuencia/ Cobertura/Sentido	Valor programado	Avance de la meta*
Total de trámites de transporte público realizado	(Trámite para el servicio de transporte público (Realizado) / Trámite para el servicio de transporte público (Programado))*100	Número de trámites para la prestación del servicio de transporte público en todas sus modalidades	Gestión / Economía / Mensual / Estatal / Ascendente	<input type="text" value="5000"/> % de Avance de la meta <input type="text" value="67.26"/> Unidad de medida <input type="text" value="Trámite"/> Parámetros <input type="checkbox"/> 50.00 <input type="checkbox"/> 95.00 <input type="checkbox"/> 130.0	<input type="text" value="3363"/> Semáforo <input type="text" value="MEJORABLE"/>

* Avances físicos y financieros al cierre de la Cuenta Pública

Eje

Territorio y medio ambiente sustentable

Tema Central

Movilidad urbana

Unidad Responsable

Secretaría de Movilidad

Nombre del Programa Presupuestario: 481 Profesionalización de los servidores públicos; sistematización y mejoramiento de los procesos.

Avance Financiero*

Ejercido

\$ 11,663,988.54

Nivel Fin

Resumen Narrativo

Contribuir al funcionamiento efectivo de la Dependencia a través de la sistematización de sus procesos

Denominación del Indicador	Método de cálculo	Definición del Indicador	Tipo/Dimensión/ Frecuencia/ Cobertura/Sentido	Valor programado	Avance de la meta*
Total de Direcciones Generales Atendidas	(Dirección General Atendida (Realizado) / Dirección General Atendida (Programado))*100	Número de Direcciones y Coordinaciones Generales que se brinda atención en materia de capacitación, desarrollo y soporte informático, actualización de procedimientos, asesoría en planeación, mejora continúa, profesionalización al policía vial	Estratégico / Eficacia / Anual / Estatal / Ascendente	8	8.00
				% de Avance de la meta	Semáforo
				100.00	ÓPTIMO
				Unidad de medida	Diseño
				Parámetros	
				50.00	95.00 130.0

Nivel Propósito

Resumen Narrativo

Las direcciones generales de la Dependencia cuentan con personal capacitado y procesos mejorados para cumplir sus atribuciones y objetivos en beneficio de la ciudadanía.

Denominación del Indicador	Método de cálculo	Definición del Indicador	Tipo/Dimensión/ Frecuencia/ Cobertura/Sentido	Valor programado	Avance de la meta*
Total de Unidades Administrativas Operando	(Unidad Administrativa Operando (Realizado) / Unidad Administrativa Operando (Programado))*100	Número de Unidades Administrativas operando con apoyo en capacitación, modificación de manuales, desarrollo de sistemas, profesionalización del policía vial, mejora continúa	Estratégico / Eficacia / Anual / Estatal / Ascendente	17	17.00
				% de Avance de la meta	Semáforo
				100.00	ÓPTIMO
				Unidad de medida	Oficina
				Parámetros	
				50.00	95.00 130.0

* Avances físicos y financieros al cierre de la Cuenta Pública

Nivel Resumen Narrativo

Capacitación Institucional, especializada y académica implementada.

Denominación del Indicador	Método de cálculo	Definición del Indicador	Tipo/Dimensión/ Frecuencia/ Cobertura/Sentido	Valor programado	Avance de la meta*
Total de servidor público capacitado	(Servidor público capacitado (Realizado) / Servidor público capacitado (Programado))*100	Número de veces que servidor público acuden a capacitación institucional interna o externa, o capacitación especializada	Gestión / Eficiencia / Mensual / Estatal / Ascendente	<div style="border: 1px solid black; padding: 2px; display: inline-block;">3000</div>	<div style="border: 1px solid black; padding: 2px; display: inline-block;">6480</div>
				% de Avance de la meta	Semáforo
				<div style="border: 1px solid black; padding: 2px; display: inline-block;">216</div>	EN RIESGO
				Unidad de medida	Servidor Público
				Parámetros	
				<div style="display: inline-block; width: 10px; height: 10px; background-color: red; margin-right: 5px;"></div> <div style="border: 1px solid black; padding: 2px; display: inline-block;">50.00</div>	<div style="display: inline-block; width: 10px; height: 10px; background-color: yellow; margin-right: 5px;"></div> <div style="border: 1px solid black; padding: 2px; display: inline-block;">95.00</div>
				<div style="display: inline-block; width: 10px; height: 10px; background-color: green; margin-right: 5px;"></div> <div style="border: 1px solid black; padding: 2px; display: inline-block;">130.0</div>	

Nivel Resumen Narrativo

Desarrollos informáticos aplicados.

Denominación del Indicador	Método de cálculo	Definición del Indicador	Tipo/Dimensión/ Frecuencia/ Cobertura/Sentido	Valor programado	Avance de la meta*
Total de servicio informático aplicado	(Servicio informático aplicado (Realizado) / Servicio informático aplicado (Programado))*100	Número de servicios aplicados en soporte informático, redes o sistematización en apoyo a las unidades administrativas de la dependencia	Gestión / Eficiencia / Mensual / Estatal / Ascendente	<div style="border: 1px solid black; padding: 2px; display: inline-block;">4000</div>	<div style="border: 1px solid black; padding: 2px; display: inline-block;">2469</div>
				% de Avance de la meta	Semáforo
				<div style="border: 1px solid black; padding: 2px; display: inline-block;">61.72</div>	MEJORABLE
				Unidad de medida	Servicio
				Parámetros	
				<div style="display: inline-block; width: 10px; height: 10px; background-color: red; margin-right: 5px;"></div> <div style="border: 1px solid black; padding: 2px; display: inline-block;">50.00</div>	<div style="display: inline-block; width: 10px; height: 10px; background-color: yellow; margin-right: 5px;"></div> <div style="border: 1px solid black; padding: 2px; display: inline-block;">95.00</div>
				<div style="display: inline-block; width: 10px; height: 10px; background-color: green; margin-right: 5px;"></div> <div style="border: 1px solid black; padding: 2px; display: inline-block;">130.0</div>	

* Avances físicos y financieros al cierre de la Cuenta Pública

Nivel Componente

Resumen
Narrativo

Evaluaciones de control y confianza aplicadas.

Denominación del Indicador	Método de cálculo	Definición del Indicador	Tipo/Dimensión/ Frecuencia/ Cobertura/Sentido	Valor programado	Avance de la meta*	
Total de Policías viales evaluados	(Policía vial evaluado (Realizado) / Policía vial evaluado (Programado))*100	Número de policías viales que son evaluados en control de confianza, que pueden resultar aprobados o no aprobados.	Gestión / Eficiencia / Mensual / Estatal / Ascendente	<div style="border: 1px solid black; padding: 2px; display: inline-block;">1000</div> % de Avance de la meta <div style="border: 1px solid black; padding: 2px; display: inline-block;">107.2</div>	<div style="border: 1px solid black; padding: 2px; display: inline-block;">1072</div> Semáforo <div style="background-color: green; color: white; padding: 2px; display: inline-block; font-weight: bold;">ÓPTIMO</div>	
				Unidad de medida	<div style="border: 1px solid black; padding: 5px; display: inline-block;">Policía vial</div>	
				Parámetros		
				<div style="display: inline-block; width: 10px; height: 10px; background-color: red; margin-right: 5px;"></div> <div style="border: 1px solid black; padding: 2px; display: inline-block;">50.00</div>	<div style="display: inline-block; width: 10px; height: 10px; background-color: yellow; margin-right: 5px; margin-left: 20px;"></div> <div style="border: 1px solid black; padding: 2px; display: inline-block;">95.00</div>	<div style="display: inline-block; width: 10px; height: 10px; background-color: green; margin-right: 5px; margin-left: 20px;"></div> <div style="border: 1px solid black; padding: 2px; display: inline-block;">130.0</div>

Nivel Componente

Resumen
Narrativo

Procesos instrumentados mejorados.

Denominación del Indicador	Método de cálculo	Definición del Indicador	Tipo/Dimensión/ Frecuencia/ Cobertura/Sentido	Valor programado	Avance de la meta*	
Total de manuales actualizados	(Manual actualizado (Realizado) / Manual actualizado (Programado))*100	Número de manuales administrativos actualizados	Gestión / Eficiencia / Anual / Estatal / Ascendente	<div style="border: 1px solid black; padding: 2px; display: inline-block;">10</div> % de Avance de la meta <div style="border: 1px solid black; padding: 2px; display: inline-block;">100</div>	<div style="border: 1px solid black; padding: 2px; display: inline-block;">10</div> Semáforo <div style="background-color: green; color: white; padding: 2px; display: inline-block; font-weight: bold;">ÓPTIMO</div>	
				Unidad de medida	<div style="border: 1px solid black; padding: 5px; display: inline-block;">Manual</div>	
				Parámetros		
				<div style="display: inline-block; width: 10px; height: 10px; background-color: red; margin-right: 5px;"></div> <div style="border: 1px solid black; padding: 2px; display: inline-block;">50.00</div>	<div style="display: inline-block; width: 10px; height: 10px; background-color: yellow; margin-right: 5px; margin-left: 20px;"></div> <div style="border: 1px solid black; padding: 2px; display: inline-block;">95.00</div>	<div style="display: inline-block; width: 10px; height: 10px; background-color: green; margin-right: 5px; margin-left: 20px;"></div> <div style="border: 1px solid black; padding: 2px; display: inline-block;">130.0</div>

* Avances físicos y financieros al cierre de la Cuenta Pública

Eje

Territorio y medio ambiente sustentable

Tema Central

Movilidad urbana

Unidad Responsable
Transporte)

Secretaría de Movilidad (Registro Estatal de los Servicios Públicos de Tránsito y

Nombre del Programa 483 Administración del registro y manejo de la información de los actos y actores de movilidad.
Presupuestario:

Avance Financiero*

Ejercido

\$ 7,683,322.9

Nivel Componente Resumen Narrativo

Certificación y/o historial de licencia de conducir emitido.

Denominación del Indicador	Método de cálculo	Definición del Indicador	Tipo/Dimensión/ Frecuencia/ Cobertura/Sentido	Valor programado	Avance de la meta*
Total de certificaciones de licencia de conducir otorgado	(Certificación de licencia de conducir otorgada (Realizado) / Certificación de licencia de conducir otorgada (Programado))*100	Número de certificaciones emitidas a conductores de acuerdo a los registros en sistema de la unidad responsable	Gestión / Eficiencia / Mensual / Estatal / Ascendente	45629	37722
				% de Avance de la meta	Semáforo
				82.67	MEJORABLE
				Unidad de medida	Certificación
				Parámetros	
				50.00	95.00
					130.0

Nivel Componente Resumen Narrativo

Constancias registradas, certificadas y emitidas de actos y actores de la movilidad.

Denominación del Indicador	Método de cálculo	Definición del Indicador	Tipo/Dimensión/ Frecuencia/ Cobertura/Sentido	Valor programado	Avance de la meta*
Total de registro de actos y actores de movilidad	(Registro de actos y actores realizado (Realizado) / Registro de actos y actores realizado (Programado))*100	Número de registros de los actos ocurridos en la movilidad y sus actores, licencia de conducir, cancelación de licencias, alcoholimetría, conductores de transporte público, concesiones, concesionarios	Gestión / Eficiencia / Mensual / Estatal / Ascendente	418958	264587
				% de Avance de la meta	Semáforo
				63.14	MEJORABLE
				Unidad de medida	Registro
				Parámetros	
				50.00	95.00
					130.0

Eje

Territorio y medio ambiente sustentable

* Avances físicos y financieros al cierre de la Cuenta Pública

Nombre del Programa 484 Operación de la vigilancia vial.
Presupuestario:

Avance Financiero*

Ejercido

\$ 625,680,294.19

Nivel Fin

Resumen
Narrativo

Contribuir a mejorar la seguridad y la cultura vial del Área Metropolitana de Guadalajara e Interior del Estado mediante la vigilancia vial, levantando cédulas de notificación de infracción por incumplimiento a la

Denominación del Indicador	Método de cálculo	Definición del Indicador	Tipo/Dimensión/ Frecuencia/ Cobertura/Sentido	Valor programado	Avance de la meta*
Índice de Velocidad promedio de desplazamiento (km/hr)	$(\text{Velocidad Promedio Km p/hr ZMG (Realizado)}/\text{Velocidad Promedio Km p/hr ZMG (Programado)}) \times 100$	Este indicador mide los kilómetros que recorre un vehículo en una hora. La velocidad promedio indica la velocidad en un intervalo dado. Se calcula dividiendo el desplazamiento por el tiempo transcurrido. Para este indicador se considerará la velocidad promedio, un desplazamiento de 24km por hora en promedio en las principales avenidas del Área Metropolitana de Guadalajara como son Alcalde, Américas, Belisario Domínguez, Calzada Revolución, Calzada Federalismo, Ávila Camacho, Cruz del Sur, Javier Mina, Juárez, Vallarta, Ocho de Julio, Niños Héroes, entre otras	Estratégico / Eficacia / Anual / Estatal / Ascendente	26 % de Avance de la meta N.D. Unidad de medida Kilómetro Parámetros 60.01 80.01 130.0	N.D. Semáforo N.D.

Nivel Propósito

Resumen
Narrativo

Los ciudadanos del Área Metropolitana de Guadalajara e interior del Estado transitan seguros en las vialidades del Estado.

Denominación del Indicador	Método de cálculo	Definición del Indicador	Tipo/Dimensión/ Frecuencia/ Cobertura/Sentido	Valor programado	Avance de la meta*
Disminución de Accidentes Viales en el Estado	$(\text{Disminución de Accidentes Viales en el Estado (Realizado)}/\text{Disminución de Accidentes Viales en el Estado (Programado)}) \times 100$	Mide la reducción de accidentes viales comparado al año pasado	Estratégico / Eficacia / Anual / Estatal / Descendente	1888 % de Avance de la meta 0.00 Unidad de medida Accidente Parámetros 120.0 100.0 0.00	0.00 Semáforo ÓPTIMO

Nivel **Componente** Resumen Narrativo Sanciones a vehículos realizadas para reforzar el Programa Estatal para la Acción ante el Cambio Climático

Denominación del Indicador	Método de cálculo	Definición del Indicador	Tipo/Dimensión/ Frecuencia/ Cobertura/Sentido	Valor programado	Avance de la meta*
Total de sanciones aplicadas a vehículo contaminante	(Sanción aplicada por contaminación (Realizado) / Sanción aplicada por contaminación (Programado))*100	Aplicación de sanciones por contaminación visible de vehículo automotor.	Gestión / Eficiencia / Mensual / Estatal / Ascendente	7000 % de Avance de la meta 503.63	35254 Semáforo EN RIESGO
				Unidad de medida	Sanción
				Parámetros	
				50.00	95.00 130.0

Nivel **Componente** Resumen Narrativo Vigilancia vial realizada en Área Metropolitana de Guadalajara

Denominación del Indicador	Método de cálculo	Definición del Indicador	Tipo/Dimensión/ Frecuencia/ Cobertura/Sentido	Valor programado	Avance de la meta*
Total de servicios de vigilancia vial realizados en Área Metropolitana de Guadalajara	(Servicio de vigilancia vial realizados en AMG (Realizado) / Servicio de vigilancia vial realizados en AMG (Programado))*100	Este indicador mide los servicios de vigilancia vial realizados en AMG, vialidades, escuelas, atención a eventos en la vía pública, cruces conflictivos, hechos de tránsito	Gestión / Eficiencia / Mensual / Regional / Ascendente	640000 % de Avance de la meta 111.73	715103 Semáforo ÓPTIMO
				Unidad de medida	Servicio
				Parámetros	
				50.00	95.00 130.0

* Avances físicos y financieros al cierre de la Cuenta Pública

Nivel

Componente

Resumen
Narrativo

Vigilancia vial realizada en el interior del Estado

Denominación del Indicador	Método de cálculo	Definición del Indicador	Tipo/Dimensión/ Frecuencia/ Cobertura/Sentido	Valor programado	Avance de la meta*
Total de servicio de vigilancia vial realizado en el interior del Estado	(Total de servicio de vigilancia vial realizado en el interior del Estado (Realizado) / Total de servicio de vigilancia vial realizado en el interior del Estado (Programado))*100	Servicios de vigilancia que son realizados en el interior del estado, carreteras de orden federal, cruceros en delegaciones regionales, vigilancia a escuelas, eventos en la vía pública, hechos de tránsito	Gestión / Eficiencia / Mensual / Regional / Ascendente	<div style="border: 1px solid black; padding: 2px; display: inline-block;">8300</div>	<div style="border: 1px solid black; padding: 2px; display: inline-block;">7564</div>
				% de Avance de la meta	Semáforo
				<div style="border: 1px solid black; padding: 2px; display: inline-block;">91.12</div>	MEJORABLE
				Unidad de medida	<div style="border: 1px solid black; padding: 2px; display: inline-block;">Servicio</div>
				Parámetros	
				<div style="display: inline-block; width: 10px; height: 10px; background-color: red; margin-right: 5px;"></div> <div style="border: 1px solid black; padding: 2px; display: inline-block;">50.00</div>	<div style="display: inline-block; width: 10px; height: 10px; background-color: yellow; margin-right: 5px;"></div> <div style="border: 1px solid black; padding: 2px; display: inline-block;">95.00</div>
					<div style="display: inline-block; width: 10px; height: 10px; background-color: green; margin-right: 5px;"></div> <div style="border: 1px solid black; padding: 2px; display: inline-block;">130.0</div>

* Avances físicos y financieros al cierre de la Cuenta Pública

Eje

Territorio y medio ambiente sustentable

Tema Central

Movilidad urbana

Unidad Responsable

Secretaría de Movilidad

Nombre del Programa 485 Promoción de la cultura vial y servicios de movilidad.
Presupuestario:

Avance Financiero*

Ejercido

\$ 83,145,928.43

Nivel Fin

Resumen
Narrativo

Contribuir a la seguridad de las personas en la utilización de las vialidades, mediante la capacitación y servicios oportunos de movilidad

Denominación del Indicador	Método de cálculo	Definición del Indicador	Tipo/Dimensión/ Frecuencia/ Cobertura/Sentido	Valor programado	Avance de la meta*
Disminución de accidentes viales	(Licencia de conducir solicitadas (Realizado) / Licencia de conducir solicitadas (Programado))*100	Accidentes viales disminuidos en relación al año próximo pasado	Estratégico / Eficacia / Anual / Estatal / Descendente	1888	0.00
				% de Avance de la meta	Semáforo
				0.00	ÓPTIMO
				Unidad de medida	Licencia de conducir
				Parámetros	
				120.0	100.0 0.00

Nivel Propósito

Resumen
Narrativo

Las personas en el Estado de Jalisco cuentan con capacitación en cultura vial y servicios de movilidad

Denominación del Indicador	Método de cálculo	Definición del Indicador	Tipo/Dimensión/ Frecuencia/ Cobertura/Sentido	Valor programado	Avance de la meta*
Total de personas capacitadas temas de movilidad y atendidas en servicios viales	(Persona capacitada y sensibilizada en educación vial 2018 (Realizado) / Persona capacitada y sensibilizada en educación vial 2018 (Programado))*100	Número de personas que recibieron capacitación en temas de cultura para emisión de licencia, población en general, sistema de educación básico y medio superior; y/o fueron atendidas en la prestación de un servicio de movilidad.	Estratégico / Eficacia / Mensual / Estatal / Ascendente	561820	1216251.00
				% de Avance de la meta	Semáforo
				216.48	EN RIESGO
				Unidad de medida	Persona Capacitada
				Parámetros	
				50.00	95.00 130.0

* Avances físicos y financieros al cierre de la Cuenta Pública

Nivel Resumen Narrativo

Acciones realizadas de los Programas Mujeres avanzando y Prevención y Atención de la Violencia Contra las Mujeres.

Denominación del Indicador	Método de cálculo	Definición del Indicador	Tipo/Dimensión/ Frecuencia/ Cobertura/Sentido	Valor programado	Avance de la meta*
Total de conductores de transporte público capacitados	(Conductor de Transporte Público Capacitado (Realizado) / Conductor de Transporte Público Capacitado (Programado))*100	Número de conductores del servicio de transporte público que fueron capacitados en materia de movilidad en la SEMOV, así como en instituciones educativas autorizadas	Gestión / Eficiencia / Mensual / Estatal / Ascendente	<input type="text" value="7000"/> % de Avance de la meta <input type="text" value="106.70"/>	<input type="text" value="7470"/> Semáforo <input type="text" value="ÓPTIMO"/>
				Unidad de medida	<input type="text" value="Conductor"/>
				Parámetros	
				<input type="checkbox"/> <input type="text" value="50.00"/>	<input type="checkbox"/> <input type="text" value="95.00"/>
				<input type="checkbox"/> <input type="text" value="130.0"/>	

Nivel Resumen Narrativo

Cursos otorgados en materia de capacitación vial.

Denominación del Indicador	Método de cálculo	Definición del Indicador	Tipo/Dimensión/ Frecuencia/ Cobertura/Sentido	Valor programado	Avance de la meta*
Total de personas capacitadas en educación vial	(Persona capacitada en educación vial (Realizado) / Persona capacitada en educación vial (Programado))*100	Número de personas que han sido capacitadas, formadas o sensibilizadas en temas de cultura vial	Gestión / Eficiencia / Mensual / Estatal / Ascendente	<input type="text" value="137000"/> % de Avance de la meta <input type="text" value="887.76"/>	<input type="text" value="1216251"/> Semáforo <input type="text" value="EN RIESGO"/>
				Unidad de medida	<input type="text" value="Persona Capacitada"/>
				Parámetros	
				<input type="checkbox"/> <input type="text" value="50.00"/>	<input type="checkbox"/> <input type="text" value="90.00"/>
				<input type="checkbox"/> <input type="text" value="130.0"/>	

* Avances físicos y financieros al cierre de la Cuenta Pública

Nivel Resumen Narrativo Información emitida sobre riesgo vial.

Denominación del Indicador	Método de cálculo	Definición del Indicador	Tipo/Dimensión/ Frecuencia/ Cobertura/Sentido	Valor programado	Avance de la meta*
Total de informes de riesgo vial elaborados	(Informes en riesgo vial elaborados (Realizado) / Informes en riesgo vial elaborados (Programado))*100	Número de informes emitidos en relación a la información en temas de movilidad y riesgo vial	Gestión / Eficacia / Mensual / Estatal / Ascendente	<div style="border: 1px solid black; padding: 2px; display: inline-block;">90</div>	<div style="border: 1px solid black; padding: 2px; display: inline-block;">64</div>
				% de Avance de la meta	Semáforo
				<div style="border: 1px solid black; padding: 2px; display: inline-block;">71.10</div>	MEJORABLE
				Unidad de medida	<div style="border: 1px solid black; padding: 5px; display: inline-block;">Informe</div>
				Parámetros	
				<div style="display: inline-block; text-align: center;"> <div style="width: 10px; height: 10px; background-color: red; margin-bottom: 2px;"></div> <div style="border: 1px solid black; padding: 2px; display: inline-block;">50.00</div> </div>	<div style="display: inline-block; text-align: center;"> <div style="width: 10px; height: 10px; background-color: yellow; margin-bottom: 2px;"></div> <div style="border: 1px solid black; padding: 2px; display: inline-block;">95.00</div> </div>
				<div style="display: inline-block; text-align: center;"> <div style="width: 10px; height: 10px; background-color: green; margin-bottom: 2px;"></div> <div style="border: 1px solid black; padding: 2px; display: inline-block;">130.0</div> </div>	

Nivel Resumen Narrativo Permisos provisionales otorgados para circular.

Denominación del Indicador	Método de cálculo	Definición del Indicador	Tipo/Dimensión/ Frecuencia/ Cobertura/Sentido	Valor programado	Avance de la meta*
Total de permisos provisionales otorgados	(Permiso provisional otorgado (Realizado) / Permiso provisional otorgado (Programado))*100	Número de permisos que son otorgados de manera provisional para vehículos automotores por no reunir las condiciones normativas en materia de movilidad	Gestión / Eficiencia / Mensual / Estatal / Ascendente	<div style="border: 1px solid black; padding: 2px; display: inline-block;">18000</div>	<div style="border: 1px solid black; padding: 2px; display: inline-block;">18912</div>
				% de Avance de la meta	Semáforo
				<div style="border: 1px solid black; padding: 2px; display: inline-block;">105.06</div>	ÓPTIMO
				Unidad de medida	<div style="border: 1px solid black; padding: 5px; display: inline-block;">Permiso</div>
				Parámetros	
				<div style="display: inline-block; text-align: center;"> <div style="width: 10px; height: 10px; background-color: red; margin-bottom: 2px;"></div> <div style="border: 1px solid black; padding: 2px; display: inline-block;">50.00</div> </div>	<div style="display: inline-block; text-align: center;"> <div style="width: 10px; height: 10px; background-color: yellow; margin-bottom: 2px;"></div> <div style="border: 1px solid black; padding: 2px; display: inline-block;">95.00</div> </div>
				<div style="display: inline-block; text-align: center;"> <div style="width: 10px; height: 10px; background-color: green; margin-bottom: 2px;"></div> <div style="border: 1px solid black; padding: 2px; display: inline-block;">130.0</div> </div>	

* Avances físicos y financieros al cierre de la Cuenta Pública

Nivel Componente

Resumen
Narrativo

Servicios y capacitación vial otorgados en el interior del Estado.

Denominación del Indicador	Método de cálculo	Definición del Indicador	Tipo/Dimensión/ Frecuencia/ Cobertura/Sentido	Valor programado	Avance de la meta*
Total de servicios de movilidad brindados en el Interior del Estado	(Servicio en movilidad brindado en el interior del estado (Realizado) / Servicio en movilidad brindado en el interior del estado (Programado))*100	Número de servicios viales que se otorgaron en las delegaciones regionales de la SEMOV	Gestión / Eficiencia / Mensual / Estatad / Ascendente	<div style="border: 1px solid black; padding: 2px; text-align: center;">2000</div> % de Avance de la meta <div style="border: 1px solid black; padding: 2px; text-align: center;">107.90</div>	<div style="border: 1px solid black; padding: 2px; text-align: center;">2158</div> Semáforo <div style="background-color: #008000; color: white; text-align: center; padding: 2px; font-weight: bold;">ÓPTIMO</div>
				Unidad de medida <div style="border: 1px solid black; padding: 5px; text-align: center;">Servicio</div>	Parámetros <div style="display: flex; justify-content: space-around; align-items: center;"> ■ <div style="border: 1px solid black; padding: 2px; text-align: center;">50.00</div> ■ <div style="border: 1px solid black; padding: 2px; text-align: center;">90.00</div> ■ <div style="border: 1px solid black; padding: 2px; text-align: center;">130.0</div> </div>

* Avances físicos y financieros al cierre de la Cuenta Pública

Eje

Territorio y medio ambiente sustentable

Tema Central

Movilidad urbana

Unidad Responsable

Secretaría de Movilidad

Nombre del Programa 486 Programa de Emisión de Licencias de Conducir
Presupuestario:

Avance Financiero*

Ejercido

\$ 64,525,546.74

Nivel Fin

Resumen
Narrativo

Contribuir a la seguridad de las personas en la utilización de las vialidades a través de la emisión de la licencia de conducir

Denominación del Indicador	Método de cálculo	Definición del Indicador	Tipo/Dimensión/ Frecuencia/ Cobertura/Sentido	Valor programado	Avance de la meta*
Porcentaje de la población que emplea el coche particular como medio principal de transporte en el AMG	(Total de la población de seis municipios en Área Metropolitana de Guadalajara (Realizado)/Total de la población de seis municipios en Área Metropolitana de Guadalajara (Programado))*100	Porcentaje de la población que utiliza vehículos particular para transitar en las vialidades.	Estratégico / Eficacia / Trienal / Estatal / Descendente	24 % de Avance de la meta N.D.	N.D. Semáforo N.D.
				Unidad de medida	Porcentaje
				Parámetros	
				120.0	100.0 0.00

Nivel Propósito

Resumen
Narrativo

En el Estado de Jalisco las personas que conducen un vehículo automotor cuentan con licencia de conducir vigente en apoyo a la prevención de accidentes viales.

Denominación del Indicador	Método de cálculo	Definición del Indicador	Tipo/Dimensión/ Frecuencia/ Cobertura/Sentido	Valor programado	Avance de la meta*
Disminución de accidentes viales	(Accidente vial 2018 (Realizado) / Accidente vial 2018 (Programado))*100	Accidentes viales disminuidos en relación al año próximo pasado	Estratégico / Eficacia / Anual / Estatal / Descendente	1888 % de Avance de la meta 0.00	0.00 Semáforo ÓPTIMO
				Unidad de medida	Accidente
				Parámetros	
				120.0	100.0 0.00

* Avances físicos y financieros al cierre de la Cuenta Pública

Nivel Componente

Resumen
Narrativo

Licencias de conducir emitidas en sus diferentes tipos y modalidades.

Denominación del Indicador	Método de cálculo	Definición del Indicador	Tipo/Dimensión/ Frecuencia/ Cobertura/Sentido	Valor programado	Avance de la meta*	
Total de personas con licencia de conducir	(Persona que obtuvo su licencia de conducir (Realizado) / Persona que obtuvo su licencia de conducir (Programado))*100	Número de personas que obtuvieron su licencia de conducir en los diferentes tipos y modalidades	Gestión / Eficiencia / Mensual / Estatal / Ascendente	<div style="border: 1px solid black; padding: 2px; display: inline-block;">410000</div> % de Avance de la meta <div style="border: 1px solid black; padding: 2px; display: inline-block;">103.59</div>	<div style="border: 1px solid black; padding: 2px; display: inline-block;">424731</div> Semáforo <div style="background-color: green; color: white; padding: 2px; display: inline-block; font-weight: bold;">ÓPTIMO</div>	
				Unidad de medida	<div style="border: 1px solid black; padding: 5px; display: inline-block;">Persona</div>	
				Parámetros		
				<div style="display: inline-block; width: 10px; height: 10px; background-color: red; margin-right: 5px;"></div> <div style="border: 1px solid black; padding: 2px; display: inline-block;">50.00</div>	<div style="display: inline-block; width: 10px; height: 10px; background-color: yellow; margin-right: 5px; margin-left: 20px;"></div> <div style="border: 1px solid black; padding: 2px; display: inline-block;">95.00</div>	<div style="display: inline-block; width: 10px; height: 10px; background-color: green; margin-right: 5px; margin-left: 20px;"></div> <div style="border: 1px solid black; padding: 2px; display: inline-block;">130.0</div>

Nivel Componente

Resumen
Narrativo

Módulos implementados para emisión de licencias.

Denominación del Indicador	Método de cálculo	Definición del Indicador	Tipo/Dimensión/ Frecuencia/ Cobertura/Sentido	Valor programado	Avance de la meta*	
Total de licencias de conducir en volanta	(Licencia de conducir emitida en volanta (Realizado) / Licencia de conducir emitida en volanta (Programado))*100	Este indicador mide el número de licencias de conducir que fueron emitidas en la realización de volantas itinerantes	Gestión / Eficiencia / Mensual / Estatal / Ascendente	<div style="border: 1px solid black; padding: 2px; display: inline-block;">25000</div> % de Avance de la meta <div style="border: 1px solid black; padding: 2px; display: inline-block;">54.00</div>	<div style="border: 1px solid black; padding: 2px; display: inline-block;">13503</div> Semáforo <div style="background-color: yellow; padding: 2px; display: inline-block; font-weight: bold;">MEJORABLE</div>	
				Unidad de medida	<div style="border: 1px solid black; padding: 5px; display: inline-block;">Licencia de conducir</div>	
				Parámetros		
				<div style="display: inline-block; width: 10px; height: 10px; background-color: red; margin-right: 5px;"></div> <div style="border: 1px solid black; padding: 2px; display: inline-block;">50.00</div>	<div style="display: inline-block; width: 10px; height: 10px; background-color: yellow; margin-right: 5px; margin-left: 20px;"></div> <div style="border: 1px solid black; padding: 2px; display: inline-block;">95.00</div>	<div style="display: inline-block; width: 10px; height: 10px; background-color: green; margin-right: 5px; margin-left: 20px;"></div> <div style="border: 1px solid black; padding: 2px; display: inline-block;">130.0</div>

* Avances físicos y financieros al cierre de la Cuenta Pública

Eje

Territorio y medio ambiente sustentable

Tema Central

Movilidad urbana

Unidad Responsable

Secretaría de Movilidad

Nombre del Programa 487 Operativo Salvando Vidas
Presupuestario:

Avance Financiero*




Ejercido

\$ 10,115,510.63

Nivel Fin

Resumen
Narrativo




Contribuir a la seguridad en la movilidad disminuyendo los accidentes mediante la inhibición de la conducta de combinar alcohol y volante

Denominación del Indicador	Método de cálculo	Definición del Indicador	Tipo/Dimensión/ Frecuencia/ Cobertura/Sentido	Valor programado	Avance de la meta*	
Disminución de accidentes viales	(Accidente vial 2018 (Realizado) / Accidente vial 2018 (Programado))*100	Accidentes viales disminuidos en relación al año próximo pasado	Estratégico / Eficacia / Anual / Estatal / Descendente	1888	0.00	
				% de Avance de la meta	Semáforo	
				0.00	ÓPTIMO	
				Unidad de medida	Accidente	
				Parámetros		
				 120.0	 100.0	 0.00

Nivel Propósito

Resumen
Narrativo

Las personas y conductores cuentan con operativo de alcoholimetría que inhiben la conducta de cambiar alcohol y volante para su seguridad en sus traslados

Denominación del Indicador	Método de cálculo	Definición del Indicador	Tipo/Dimensión/ Frecuencia/ Cobertura/Sentido	Valor programado	Avance de la meta*	
Disminución de Accidentes Viales con lesionados	(Accidente con lesionados 2018 (Realizado) / Accidente con lesionados 2018 (Programado))*100	Accidentes viales con lesionados disminuidos en relación al año próximo pasado	Estratégico / Eficacia / Anual / Estatal / Descendente	220	0.00	
				% de Avance de la meta	Semáforo	
				0.00	ÓPTIMO	
				Unidad de medida	Porcentaje	
				Parámetros		
				 120.0	 100.0	 0.00

* Avances físicos y financieros al cierre de la Cuenta Pública

Nivel

Componente

Resumen
Narrativo

Cursos impartidos para la sensibilización a los conductores infractores.

Denominación del Indicador	Método de cálculo	Definición del Indicador	Tipo/Dimensión/ Frecuencia/ Cobertura/Sentido	Valor programado	Avance de la meta*
Total de conductores sensibilizados	(Conductor sensibilizado (Realizado) / Conductor sensibilizado (Programado))*100	Este indicador muestra los conductores que son sensibilizados en la no combinación de alcohol y volante	Gestión / Eficiencia / Mensual / Estatal / Ascendente	3500	5586
				% de Avance de la meta	Semáforo
				159.59	EN RIESGO
				Unidad de medida	Conductor
				Parámetros	
				50.00	95.00 130.0

Nivel

Componente

Resumen
Narrativo

Operativos implementados en materia de alcoholimetría.

Denominación del Indicador	Método de cálculo	Definición del Indicador	Tipo/Dimensión/ Frecuencia/ Cobertura/Sentido	Valor programado	Avance de la meta*
Total de operativos de alcoholimetría implementados	(Prueba de alcoholimetría aplicada (Realizado) / Prueba de alcoholimetría aplicada (Programado))*100	Número de operativos que se implementaron para la verificación e inhibición de conducir con efectos de alcohol	Gestión / Eficiencia / Mensual / Estatal / Ascendente	850	1518
				% de Avance de la meta	Semáforo
				178.59	EN RIESGO
				Unidad de medida	Prueba
				Parámetros	
				50.00	95.00 130.0

* Avances físicos y financieros al cierre de la Cuenta Pública

Nombre del Programa Presupuestario: 488 Sistema de Tren Eléctrico Urbano.

Avance Financiero*




Ejercido

\$ 730,238,974.48

Nivel Fin

Resumen
Narrativo




Contribuir a la movilidad de personas y cosas en la región centro del Estado de Jalisco, a través, del Sistema de Tren Eléctrico Urbano, SITREN y Microbús.

Denominación del Indicador	Método de cálculo	Definición del Indicador	Tipo/Dimensión/ Frecuencia/ Cobertura/Sentido	Valor programado	Avance de la meta*
Total de pasajeros transportados en Tren Eléctrico, SITREN y Microbús	(Personas transportadas mensualmente (Realizado) / Personas transportadas mensualmente (Programado))*100	Se refiere al número de pasajeros transportados en Tren Eléctrico, SITREN y Microbús	Estratégico / Eficacia / Anual / Regional / Ascendente	148710450 % de Avance de la meta N.D.	N.D. Semáforo N.D.
				Unidad de medida	Persona
				Parámetros	
				 20.00	 80.00  130.0

Nivel Propósito

Resumen
Narrativo

La población de la Región Centro del Estado de Jalisco, cuenta con sistemas de transporte público masivo que permiten la movilidad de personas y cosas de manera segura y ágil.

Denominación del Indicador	Método de cálculo	Definición del Indicador	Tipo/Dimensión/ Frecuencia/ Cobertura/Sentido	Valor programado	Avance de la meta*
Total de personas que utilizan los sistemas de transporte masivo	(Usuarios de los sistemas de transporte (Realizado) / Usuarios de los sistemas de transporte (Programado))*100	Describe el número de personas que utilizan los sistemas de transporte masivo en la Zona Metropolitana de Guadalajara.	Estratégico / Eficacia / Anual / Regional / Ascendente	148710450 % de Avance de la meta N.D.	N.D. Semáforo N.D.
				Unidad de medida	Usuario
				Parámetros	
				 20.00	 80.00  130.0

Nivel **Componente**

Resumen
Narrativo

Ampliación y Modernización de la Línea 1 del Tren Ligero de Guadalajara realizada.

Denominación del Indicador	Método de cálculo	Definición del Indicador	Tipo/Dimensión/ Frecuencia/ Cobertura/Sentido	Valor programado	Avance de la meta*	
Porcentaje de avance conforme al calendario de obra de la ampliación de la Línea 1	(Avance acumulado de obra Línea 1 (Realizado) / Avance acumulado de obra Línea 1 (Programado))*100	Avance conforme al calendario de obra de la ampliación de la Línea 1	Gestión / Eficacia / Semestral / Regional / Ascendente	<div style="border: 1px solid black; padding: 2px; display: inline-block;">95</div> % de Avance de la meta <div style="border: 1px solid black; padding: 2px; display: inline-block;">0</div>	<div style="border: 1px solid black; padding: 2px; display: inline-block;">0</div> Semáforo <div style="border: 1px solid black; padding: 2px; display: inline-block;">N.D.</div>	
				Unidad de medida	<div style="border: 1px solid black; padding: 5px; display: inline-block;">Porcentaje</div>	
				Parámetros		
				<div style="display: inline-block; vertical-align: middle;"> </div> <div style="border: 1px solid black; padding: 2px; display: inline-block; margin-left: 5px;">50.00</div>	<div style="display: inline-block; vertical-align: middle;"> </div> <div style="border: 1px solid black; padding: 2px; display: inline-block; margin-left: 5px;">90.00</div>	<div style="display: inline-block; vertical-align: middle;"> </div> <div style="border: 1px solid black; padding: 2px; display: inline-block; margin-left: 5px;">130.0</div>

Nivel **Componente**

Resumen
Narrativo

Construcción de la Línea 3 del Tren Ligero de Zapopan, Guadalajara y Tlaquepaque (Diagonal) realizada.

Denominación del Indicador	Método de cálculo	Definición del Indicador	Tipo/Dimensión/ Frecuencia/ Cobertura/Sentido	Valor programado	Avance de la meta*	
Porcentaje de avance de obra de la Línea 3	(Avance acumulado de obra Línea 3 (Realizado) / Avance acumulado de obra Línea 3 (Programado))*100	Avance de obra de la Línea 3	Gestión / Eficacia / Semestral / Regional / Ascendente	<div style="border: 1px solid black; padding: 2px; display: inline-block;">57</div> % de Avance de la meta <div style="border: 1px solid black; padding: 2px; display: inline-block;">0</div>	<div style="border: 1px solid black; padding: 2px; display: inline-block;">0</div> Semáforo <div style="border: 1px solid black; padding: 2px; display: inline-block;">N.D.</div>	
				Unidad de medida	<div style="border: 1px solid black; padding: 5px; display: inline-block;">Porcentaje</div>	
				Parámetros		
				<div style="display: inline-block; vertical-align: middle;"> </div> <div style="border: 1px solid black; padding: 2px; display: inline-block; margin-left: 5px;">20.00</div>	<div style="display: inline-block; vertical-align: middle;"> </div> <div style="border: 1px solid black; padding: 2px; display: inline-block; margin-left: 5px;">70.00</div>	<div style="display: inline-block; vertical-align: middle;"> </div> <div style="border: 1px solid black; padding: 2px; display: inline-block; margin-left: 5px;">130.0</div>

* Avances físicos y financieros al cierre de la Cuenta Pública

Eje Territorio y medio ambiente sustentable

Tema Central Movilidad urbana

Unidad Responsable Instituto de Movilidad y Transporte del Estado de Jalisco

Nombre del Programa Presupuestario: 493 Movilidad y Transportes Sustentables.

Avance Financiero*

Ejercido

\$ 26,913,648.38

Nivel Fin

Resumen Narrativo

Contribuir al incremento de usuarios del TP mediante la modernización y reordenamiento de las rutas

Denominación del Indicador	Método de cálculo	Definición del Indicador	Tipo/Dimensión/ Frecuencia/ Cobertura/Sentido	Valor programado	Avance de la meta*
Total de personas que utiliza el servicio de TP	(Personas que utilizan el TP (Realizado) / Personas que utilizan el TP (Programado))*100	es el número de personas que realizan viajes en TP	Estratégico / Eficacia / Anual / Regional / Ascendente	1600000	N.D.
				% de Avance de la meta	Semáforo
				N.D.	N.D.
				Unidad de medida	Persona
				Parámetros	
				25.00	70.00
					130.0

Nivel Propósito

Resumen Narrativo

Dependencias y entidades responsables de la planeación, implementación y operación del TP en el AMG cuentan con el diseño ejecutivo de un sistema integrado de TP masivo y/o colectivo

Denominación del Indicador	Método de cálculo	Definición del Indicador	Tipo/Dimensión/ Frecuencia/ Cobertura/Sentido	Valor programado	Avance de la meta*
Porcentaje de avance del diseño ejecutivo	(Avance proyectos ejecutivos elaborados (Realizado) / Avance proyectos ejecutivos elaborados (Programado))*100	Es el porcentaje de avance del sueño ejecutivo elaborado del sistema de TP masivo y/o colectivo	Estratégico / Eficacia / Anual / Estatal / Ascendente	100	N.D.
				% de Avance de la meta	Semáforo
				N.D.	N.D.
				Unidad de medida	Proyecto
				Parámetros	
				25.00	80.00
					130.0

* Avances físicos y financieros al cierre de la Cuenta Pública

Nivel Resumen Narrativo

Denominación del Indicador	Método de cálculo	Definición del Indicador	Tipo/Dimensión/ Frecuencia/ Cobertura/Sentido	Valor programado	Avance de la meta*
Total de avance del diseño ejecutivo	$(\text{Proyecto realizado (Realizado)} / \text{Proyecto realizado (Programado)}) * 100$	Es el porcentaje de avance del diseño ejecutivo elaborado del ordenamiento de las rutas que integrarán el ST masivo y/o colectivo	Estratégico / Eficacia / Anual / Regional / Ascendente	<input type="text" value="1"/> % de Avance de la meta <input type="text" value="0"/>	<input type="text" value="0"/> Semáforo <input type="text" value="N.D."/>
				Unidad de medida	<input type="text" value="Proyecto"/>
				Parámetros	
				<input type="checkbox"/> 25.00	<input type="checkbox"/> 70.00
				<input type="checkbox"/> 130.0	

Nivel Resumen Narrativo

Denominación del Indicador	Método de cálculo	Definición del Indicador	Tipo/Dimensión/ Frecuencia/ Cobertura/Sentido	Valor programado	Avance de la meta*
Porcentaje de estudios para el diseño de rutas	$(\text{Proyectos Elaborados (Realizado)} / \text{Proyectos Elaborados (Programado)}) * 100$	Es el porcentaje de avance de los estudios realizados para el diseño ejecutivo de rutas de transporte público colectivo y de sistemas integrados de transporte público	Gestión / Eficacia / Anual / Estatal / Ascendente	<input type="text" value="1"/> % de Avance de la meta <input type="text" value="0"/>	<input type="text" value="0"/> Semáforo <input type="text" value="N.D."/>
				Unidad de medida	<input type="text" value="Proyecto"/>
				Parámetros	
				<input type="checkbox"/> 25.00	<input type="checkbox"/> 70.00
				<input type="checkbox"/> 130.0	

* Avances físicos y financieros al cierre de la Cuenta Pública

Eje Territorio y medio ambiente sustentable

Tema Central **Protección civil**

Unidad Responsable **Secretaría de Desarrollo e Integración Social**

Nombre del Programa **350 Atención a Desastres Naturales**
 Presupuestario:

Avance Financiero*

Ejercido

\$ 2,948,089.78

Nivel **Fin**

Resumen
Narrativo

Contribuir en la protección de los derechos y ampliación de las oportunidades de desarrollo de los grupos prioritarios a través de apoyos a las personas lesionadas por las explosiones del 22 de abril de 1992 en Guadalajara.

Denominación del Indicador	Método de cálculo	Definición del Indicador	Tipo/Dimensión/ Frecuencia/ Cobertura/Sentido	Valor programado	Avance de la meta*
1. Posición de Jalisco en el Índice de Desarrollo Humano (IDH)	(Posición de Jalisco en el Índice de Desarrollo Humano (IDH) (Realizado) / Posición de Jalisco en el Índice de Desarrollo Humano (IDH) (Programado))*100	Dicho índice permite observar el desarrollo de un país y compararlo con la situación que se vive en otras naciones. El desarrollo humano es un proceso de incremento de la libertad de elección de las personas. Esta última se alcanza a través de la expansión de las capacidades humanas entre las que se encuentran: llevar una vida saludable y prolongada, ser sujeto de aprendizaje, y tener un nivel de vida suficiente. El desarrollo humano busca aumentar de forma equilibrada el conjunto de opciones valiosas para que las personas puedan seleccionar sus propios objetivos, priorizarlos y elegir la forma de llegar a ellos, siendo responsables de sus propias decisiones.	Estratégico / Eficacia / Anual / Estatal / Descendente	10 % de Avance de la meta 130.00	13.00 Semáforo EN RIESGO
				Unidad de medida	Posición
				Parámetros	
				80.01	60.01 0.00

Nivel **Propósito**

Resumen
Narrativo

Personas afectadas por las explosiones del 22 de abril de 1992 en Guadalajara cuentan con el Fideicomiso de Apoyo de Seguridad Social (FIASS).

Denominación del Indicador	Método de cálculo	Definición del Indicador	Tipo/Dimensión/ Frecuencia/ Cobertura/Sentido	Valor programado	Avance de la meta*
2. Porcentaje del monto invertido a través del Fideicomiso de Apoyo de Seguridad Social (FIASS), para las personas que resultaron lesionadas por las explosiones del 22 de abril de 1992 en Guadalajara, quienes padecen algún grado de discapacidad física.	(Presupuesto del Fideicomiso de Apoyo de Seguridad Social (FIASS) (Realizado) / Presupuesto del Fideicomiso de Apoyo de Seguridad Social (FIASS) (Programado))*100	Este indicador comprueba que los recursos sean invertidos en función de la población que se atiende en el año del ejercicio.	Estratégico / Eficacia / Anual / Estatal / Ascendente	5317972.55999 % de Avance de la meta 77.60	4126783.06 Semáforo MEJORABLE
				Unidad de medida	Pesos
				Parámetros	
				60.00	80.00 130.0

* Avances físicos y financieros al cierre de la Cuenta Pública

Nivel

Componente

Resumen
Narrativo

Apoyos económicos y servicios de salud para las personas que forman parte del Fideicomiso, entregados.

Denominación del Indicador	Método de cálculo	Definición del Indicador	Tipo/Dimensión/ Frecuencia/ Cobertura/Sentido	Valor programado	Avance de la meta*
3. Porcentaje de personas lesionadas por las explosiones del 22 de abril de 1992 en Guadalajara que forman parte del Fideicomiso y que reciben el apoyo.	(Número de personas atendidas por el Fideicomiso (Realizado) / Número de personas atendidas por el Fideicomiso (Programado))*100	Muestra el porcentaje de personas que forman parte del Fideicomiso que reciben apoyos económicos y servicios de salud.	Estratégico / Eficacia / Semestral / Estatad / Ascendente	<div style="border: 1px solid black; padding: 2px; display: inline-block;">63</div> % de Avance de la meta <div style="border: 1px solid black; padding: 2px; display: inline-block;">100</div>	<div style="border: 1px solid black; padding: 2px; display: inline-block;">63</div> Semáforo <div style="background-color: green; color: white; padding: 2px; display: inline-block; font-weight: bold;">ÓPTIMO</div>
				Unidad de medida <div style="border: 1px solid black; padding: 2px; display: inline-block;">Persona</div>	Parámetros <div style="display: flex; align-items: center; gap: 10px;"> ■ <div style="border: 1px solid black; padding: 2px;">60.00</div> ■ <div style="border: 1px solid black; padding: 2px;">80.00</div> ■ <div style="border: 1px solid black; padding: 2px;">130.0</div> </div>

* Avances físicos y financieros al cierre de la Cuenta Pública

Eje Territorio y medio ambiente sustentable

Tema Central Protección civil

Unidad Responsable Unidad Estatal de Protección Civil y Bomberos

Nombre del Programa 580 Prevención y Atención de Emergencias
Presupuestario:

Avance Financiero*

Ejercido

\$ 128,830,863.47

Nivel Fin

Resumen
Narrativo

Contribuir en la seguridad de la población en sus bienes, vida y entorno mediante la ejecución de planes y programas preventivos y de atención de emergencias ante el impacto de algún fenómeno de origen natural o antropogénico.

Denominación del Indicador	Método de cálculo	Definición del Indicador	Tipo/Dimensión/ Frecuencia/ Cobertura/Sentido	Valor programado	Avance de la meta*
Total de acciones preventivas ejecutadas en sitios de riesgos ante fenómenos naturales y antropogénicos	(Número de acciones preventivas (Realizado) / Número de acciones preventivas (Programado))*100	Este indicador mide las Acciones preventivas en materia de protección civil realizada ante los diferentes fenómenos perturbadores naturales y antropogénicos en el Estado	Estratégico / Eficacia / Trimestral / Estatal / Ascendente	258978 % de Avance de la meta 107.80	279175.00 Semáforo ÓPTIMO
				Unidad de medida	Acción
				Parámetros	
				60.00	80.00 130.0

Nivel Propósito

Resumen
Narrativo

Los Jaliscienses tienen la seguridad de que la UEPCyB va a salvaguardar la vida de las personas y sus bienes, mediante la prevención y atención de los efectos que causan los fenómenos perturbadores.

Denominación del Indicador	Método de cálculo	Definición del Indicador	Tipo/Dimensión/ Frecuencia/ Cobertura/Sentido	Valor programado	Avance de la meta*
Porcentaje de Acciones preventivas en sitios de riesgo ante los fenómenos naturales o antropogénicos	(Acciones Preventivas en Sitios de Riesgo (Realizado)/Acciones Preventivas en Sitios de Riesgo (Programado))*100	Acciones preventivas realizadas en los municipios, ante los diferentes fenómenos naturales y/o antropogénicos del Estado.	Estratégico / Eficacia / Mensual / Estatal / Ascendente	258978 % de Avance de la meta N.D.	N.D. Semáforo N.D.
				Unidad de medida	Acción
				Parámetros	
				60.01	80.01 130.0

* Avances físicos y financieros al cierre de la Cuenta Pública

Nivel Componente Resumen Narrativo

Acciones preventivas comunicadas en sitios de riesgo ante los fenómenos naturales o antropogénicos; incluyen monitoreo, recorridos, valoraciones en sitios de riesgo, eventos de concentración masiva, operativos vacacionales y especiales, entre otros.

Denominación del Indicador	Método de cálculo	Definición del Indicador	Tipo/Dimensión/ Frecuencia/ Cobertura/Sentido	Valor programado	Avance de la meta*
Total de acciones preventivas ejecutadas ante fenómenos perturbadores	(Acciones preventivas (Realizado) / Acciones preventivas (Programado))*100	Este indicador mide las Acciones preventivas en materia de protección civil realizada ante los diferentes fenómenos perturbadores.	Gestión / Eficacia / Trimestral / Estatal / Ascendente	<div style="border: 1px solid black; padding: 2px; display: inline-block;">258949</div> % de Avance de la meta <div style="border: 1px solid black; padding: 2px; display: inline-block;">107.81</div> Unidad de medida <div style="border: 1px solid black; padding: 2px; display: inline-block; width: 100px; height: 20px;">Acción</div> Parámetros <div style="display: flex; align-items: center; gap: 10px;"> ■ <div style="border: 1px solid black; padding: 2px;">70.00</div> ■ <div style="border: 1px solid black; padding: 2px;">90.00</div> ■ <div style="border: 1px solid black; padding: 2px;">130.0</div> </div>	<div style="border: 1px solid black; padding: 2px; display: inline-block;">279175</div> Semáforo <div style="background-color: green; color: white; padding: 2px; display: inline-block; font-weight: bold;">ÓPTIMO</div>

Nivel Componente Resumen Narrativo

Acciones realizadas del Programa Estatal para la Acción ante el Cambio Climático.

Denominación del Indicador	Método de cálculo	Definición del Indicador	Tipo/Dimensión/ Frecuencia/ Cobertura/Sentido	Valor programado	Avance de la meta*
Total de acciones preventivas ejecutadas en materia de protección civil	(Acciones preventivas ejecutadas (Realizado) / Acciones preventivas ejecutadas (Programado))*100	Este indicador mide las Acciones preventivas en materia de protección civil realizada ante los diferentes fenómenos perturbadores naturales y antropogénicos en el Estado	Gestión / Eficacia / Trimestral / Estatal / Ascendente	<div style="border: 1px solid black; padding: 2px; display: inline-block;">258949</div> % de Avance de la meta <div style="border: 1px solid black; padding: 2px; display: inline-block;">107.81</div> Unidad de medida <div style="border: 1px solid black; padding: 2px; display: inline-block; width: 100px; height: 20px;">Acción</div> Parámetros <div style="display: flex; align-items: center; gap: 10px;"> ■ <div style="border: 1px solid black; padding: 2px;">70.00</div> ■ <div style="border: 1px solid black; padding: 2px;">90.00</div> ■ <div style="border: 1px solid black; padding: 2px;">130.0</div> </div>	<div style="border: 1px solid black; padding: 2px; display: inline-block;">279175</div> Semáforo <div style="background-color: green; color: white; padding: 2px; display: inline-block; font-weight: bold;">ÓPTIMO</div>

* Avances físicos y financieros al cierre de la Cuenta Pública

Nivel Componente

Resumen
Narrativo

Emergencias atendidas por fenómenos naturales y/o entrópicos.

Denominación del Indicador	Método de cálculo	Definición del Indicador	Tipo/Dimensión/ Frecuencia/ Cobertura/Sentido	Valor programado	Avance de la meta*
Total de emergencias causadas por fenómenos naturales y antropogénicos atendidas	(Número de emergencias atendidas (Realizado) / Número de emergencias atendidas (Programado))*100	Este indicador mide las Emergencias causadas por fenómenos naturales y antropogénicos en el Estado de Jalisco que son atendidas por la Unidad Estatal de Protección Civil y Bomberos	Gestión / Eficacia / Trimestral / Estatal / Descendente	<div style="border: 1px solid black; padding: 2px; text-align: center;">7000</div> % de Avance de la meta <div style="border: 1px solid black; padding: 2px; text-align: center;">45.64</div> Unidad de medida <div style="border: 1px solid black; padding: 5px; text-align: center; width: 100px; margin: 5px auto;">Emergencia</div> Parámetros <div style="display: flex; justify-content: space-around; align-items: center;"> ■ <div style="border: 1px solid black; padding: 2px; text-align: center;">120.0</div> ■ <div style="border: 1px solid black; padding: 2px; text-align: center;">100.0</div> ■ <div style="border: 1px solid black; padding: 2px; text-align: center;">0.00</div> </div>	<div style="border: 1px solid black; padding: 2px; text-align: center;">3195</div> Semáforo <div style="background-color: green; color: white; text-align: center; padding: 5px; font-weight: bold; margin: 5px auto; width: 80px;">ÓPTIMO</div>

* Avances físicos y financieros al cierre de la Cuenta Pública

Eje

Territorio y medio ambiente sustentable

Tema Central

Protección civil

Unidad Responsable

Unidad Estatal de Protección Civil y Bomberos

Nombre del Programa Presupuestario: 581 Fortalecimiento de la Cultura de la Protección Civil

Avance Financiero*

Ejercido

\$ 15,912,593.26

Nivel Fin

Resumen Narrativo

Contribuir y fomentar la cultura de autoprotección y protección civil entre la población, mediante la información y capacitación a la ciudadanía para saber qué procedimientos ejecutar ante una situación de emergencia, verificar el grado de cumplimiento en materia de protección civil y establecer las medidas de seguridad necesarias.

Denominación del Indicador	Método de cálculo	Definición del Indicador	Tipo/Dimensión/ Frecuencia/ Cobertura/Sentido	Valor programado	Avance de la meta*
Total de Personas capacitadas en materia de protección civil en los rubros básicos y especializados	(Número de personas capacitadas en los rubros básicos y especializados (Realizado) / Número de personas capacitadas en los rubros básicos y especializados (Programado))*100	Este indicador mide las Personas capacitadas en los rubros básicos de la protección civil, correspondientes a: control y combate de incendios, primeros auxilios, búsqueda y rescate, y evacuación, así como en temas especializados.	Estratégico / Eficacia / Trimestral / Estatal / Ascendente	22000 % de Avance de la meta 122.25	26895.00 Semáforo ÓPTIMO
				Unidad de medida	Persona Capacitada
				Parámetros	
				50.00	90.00 130.0

Nivel Propósito

Resumen Narrativo

Los Jaliscienses tienen la cultura de la autoprotección y protección civil, mediante la información y capacitación a la ciudadanía para saber que hacer antes, durante y después de una situación de emergencia, verificar el grado de cumplimiento en materia de protección civil y establecer las medidas de seguridad necesarias.

Denominación del Indicador	Método de cálculo	Definición del Indicador	Tipo/Dimensión/ Frecuencia/ Cobertura/Sentido	Valor programado	Avance de la meta*
Total de personas capacitadas en los rubros básicos y especializados	(Personas capacitadas en los rubros básicos y especializados (Realizado) / Personas capacitadas en los rubros básicos y especializados (Programado))*100	Este indicador mide las Personas capacitadas en los rubros básicos de la protección civil, correspondientes a: control y combate de incendios, primeros auxilios, búsqueda y rescate, y evacuación, así como en temas especializados.	Estratégico / Eficacia / Trimestral / Estatal / Ascendente	22000 % de Avance de la meta 122.25	26895.00 Semáforo ÓPTIMO
				Unidad de medida	Persona Capacitada
				Parámetros	
				50.00	90.00 130.0

* Avances físicos y financieros al cierre de la Cuenta Pública

Nivel Componente

Resumen
Narrativo

Acciones realizadas en materia de visitas de inspección y domiciliarias.

Denominación del Indicador	Método de cálculo	Definición del Indicador	Tipo/Dimensión/ Frecuencia/ Cobertura/Sentido	Valor programado	Avance de la meta*
Total de Visitas domiciliarias y de inspección ejecutadas	(Número de visitas domiciliarias y de inspección (Realizado) / Número de visitas domiciliarias y de inspección (Programado))*100	Este indicador mide las Revisiones que se cuente con las seguridades en materia de protección civil en las empresas, industrias, lugares de servicios, y diversos giros e inmuebles	Gestión / Eficacia / Trimestral / Estatal / Ascendente	<div style="border: 1px solid black; padding: 2px; width: 50px; text-align: center;">2873</div> % de Avance de la meta <div style="border: 1px solid black; padding: 2px; width: 50px; text-align: center;">96.17</div> Unidad de medida <div style="border: 1px solid black; padding: 2px; width: 100px; text-align: center;">Inspección</div> Parámetros <div style="display: flex; justify-content: space-around; align-items: center;"> ■ <div style="border: 1px solid black; padding: 2px; width: 40px; text-align: center;">50.00</div> ■ <div style="border: 1px solid black; padding: 2px; width: 40px; text-align: center;">90.00</div> ■ <div style="border: 1px solid black; padding: 2px; width: 40px; text-align: center;">130.0</div> </div>	<div style="border: 1px solid black; padding: 2px; width: 50px; text-align: center;">2763</div> Semáforo <div style="background-color: green; color: white; padding: 2px; text-align: center; font-weight: bold;">ÓPTIMO</div>

Nivel Componente

Resumen
Narrativo

Acciones registradas en materia de materiales peligrosos, consultores, capacitadores, unidades internas de protección civil, dictámenes de estudios y programas específicos de protección civil.

Denominación del Indicador	Método de cálculo	Definición del Indicador	Tipo/Dimensión/ Frecuencia/ Cobertura/Sentido	Valor programado	Avance de la meta*
Total de Registros en materia de protección civil expedidos	(Número de registros en materia de protección civil (Realizado) / Número de registros en materia de protección civil (Programado))*100	Este indicador mide los Registros expedidos de protección civil, para las actividades de manejo, almacenamiento y transporte de materiales peligrosos, consultores y capacitadores en temas de protección civil, unidades internas de protección civil, autorizaciones de programas y estudios de riesgos.	Gestión / Eficacia / Trimestral / Estatal / Ascendente	<div style="border: 1px solid black; padding: 2px; width: 50px; text-align: center;">795</div> % de Avance de la meta <div style="border: 1px solid black; padding: 2px; width: 50px; text-align: center;">160.38</div> Unidad de medida <div style="border: 1px solid black; padding: 2px; width: 100px; text-align: center;">Registro</div> Parámetros <div style="display: flex; justify-content: space-around; align-items: center;"> ■ <div style="border: 1px solid black; padding: 2px; width: 40px; text-align: center;">50.00</div> ■ <div style="border: 1px solid black; padding: 2px; width: 40px; text-align: center;">90.00</div> ■ <div style="border: 1px solid black; padding: 2px; width: 40px; text-align: center;">130.0</div> </div>	<div style="border: 1px solid black; padding: 2px; width: 50px; text-align: center;">1275</div> Semáforo <div style="background-color: red; color: white; padding: 2px; text-align: center; font-weight: bold;">EN RIESGO</div>

* Avances físicos y financieros al cierre de la Cuenta Pública

Nivel Componente

Resumen
Narrativo

Capacitación otorgada a personas en materia de protección civil a través de los programas especializados y básicos.

Denominación del Indicador	Método de cálculo	Definición del Indicador	Tipo/Dimensión/ Frecuencia/ Cobertura/Sentido	Valor programado	Avance de la meta*
Porcentaje de capacitación básica y especializada a la población	(Capacitación básica y especializada a la población (Realizado) / Capacitación básica y especializada a la población (Programado))*100	Este indicador mide las Personas capacitadas en los rubros básicos de la protección civil, correspondientes a: control y combate de incendios, primeros auxilios, búsqueda y rescate, y evacuación, así como en temas especializados.	Gestión / Eficacia / Trimestral / Estatal / Ascendente	<div style="border: 1px solid black; padding: 2px; width: 50px; text-align: center;">22000</div> % de Avance de la meta <div style="border: 1px solid black; padding: 2px; width: 50px; text-align: center;">122.25</div> Unidad de medida Capacitación	<div style="border: 1px solid black; padding: 2px; width: 50px; text-align: center;">26895</div> Semáforo <div style="background-color: green; color: white; padding: 2px; text-align: center; font-weight: bold;">ÓPTIMO</div> Parámetros <div style="display: flex; justify-content: space-around; align-items: center;"> ■ <div style="border: 1px solid black; padding: 2px; width: 40px; text-align: center;">50.00</div> ■ <div style="border: 1px solid black; padding: 2px; width: 40px; text-align: center;">90.00</div> ■ <div style="border: 1px solid black; padding: 2px; width: 40px; text-align: center;">130.0</div> </div>

Nivel Componente

Resumen
Narrativo

Estudios de riesgos y programas específicos de protección civil, evaluados mediante la verificación en campo, revisión documental.

Denominación del Indicador	Método de cálculo	Definición del Indicador	Tipo/Dimensión/ Frecuencia/ Cobertura/Sentido	Valor programado	Avance de la meta*
Total Estudios de riesgos y Programas de Protección Civil evaluados	(Número de estudios de riesgos y programas de protección civil (Realizado) / Número de estudios de riesgos y programas de protección civil (Programado))*100	Este indicador mide la evaluación de los estudios de riesgos y programas de protección civil, con el fin de mitigar riesgos en el sector productivo en el Estado.	Estratégico / Eficacia / Trimestral / Estatal / Ascendente	<div style="border: 1px solid black; padding: 2px; width: 50px; text-align: center;">500</div> % de Avance de la meta <div style="border: 1px solid black; padding: 2px; width: 50px; text-align: center;">162.40</div> Unidad de medida Estudio	<div style="border: 1px solid black; padding: 2px; width: 50px; text-align: center;">812</div> Semáforo <div style="background-color: red; color: white; padding: 2px; text-align: center; font-weight: bold;">EN RIESGO</div> Parámetros <div style="display: flex; justify-content: space-around; align-items: center;"> ■ <div style="border: 1px solid black; padding: 2px; width: 40px; text-align: center;">50.00</div> ■ <div style="border: 1px solid black; padding: 2px; width: 40px; text-align: center;">90.00</div> ■ <div style="border: 1px solid black; padding: 2px; width: 40px; text-align: center;">130.0</div> </div>

* Avances físicos y financieros al cierre de la Cuenta Pública

Eje

Territorio y medio ambiente sustentable

Tema Central

Protección civil

Unidad Responsable

Unidad Estatal de Protección Civil y Bomberos

Nombre del Programa Presupuestario: 582 Fortalecimiento del Sistema Estatal de Protección Civil

Avance Financiero*

Ejercido

\$ 26,894,006.53

Nivel Fin

Resumen Narrativo

Contribuir a fortalecer la integración del Sistema Estatal de Protección Civil, así como de las autoridades de los tres órdenes de gobierno en Jalisco, mediante la capacitación y asesorías, además de campañas masivas de difusión y concientización a la población y autoridades.

Denominación del Indicador	Método de cálculo	Definición del Indicador	Tipo/Dimensión/ Frecuencia/ Cobertura/Sentido	Valor programado	Avance de la meta*
Total de sistemas municipales con sus consejos actualizados	(Sistemas municipales con sus consejos actualizados (Realizado) / Sistemas municipales con sus consejos actualizados (Programado))*100	Este indicador mide que los 125 municipios actualicen los Consejos Municipales de Protección Civil, mediante las actas correspondientes.	Estratégico / Eficacia / Anual / Estatal / Ascendente	155 % de Avance de la meta 80.65	125.00 Semáforo MEJORABLE
				Unidad de medida	Sistema
				Parámetros	
				50.00	90.00 130.0

Nivel Propósito

Resumen Narrativo

Los Jaliscienses tienen la facilidad de contar con la coordinación interinstitucional, para salvaguardar la vida de las personas, bienes y entorno mediante acciones preventivas de atención y restablecimiento ante una emergencia.

Denominación del Indicador	Método de cálculo	Definición del Indicador	Tipo/Dimensión/ Frecuencia/ Cobertura/Sentido	Valor programado	Avance de la meta*
Total de sistemas municipales de protección civil	(Actualización de sistemas municipales de protección civil (Realizado) / Actualización de sistemas municipales de protección civil (Programado))*100	Este indicador mide que los 125 municipios actualicen los Consejos Municipales de Protección Civil, mediante las actas correspondientes.	Estratégico / Eficacia / Trimestral / Estatal / Ascendente	155 % de Avance de la meta 94.19	146.00 Semáforo ÓPTIMO
				Unidad de medida	Actualización
				Parámetros	
				50.00	90.00 130.0

* Avances físicos y financieros al cierre de la Cuenta Pública

Nivel Resumen Narrativo

Campañas de difusión implementadas a la población en materia de protección civil.

Denominación del Indicador	Método de cálculo	Definición del Indicador	Tipo/Dimensión/ Frecuencia/ Cobertura/Sentido	Valor programado	Avance de la meta*	
Total de campañas de difusión ejecutadas	(Número de Campañas de difusión (Realizado) / Número de Campañas de difusión (Programado))*100	Este indicador mide las Campañas de difusión en materia de protección civil dirigidas a la población y autoridades de los tres órdenes de Gobierno.	Gestión / Eficacia / Trimestral / Estatal / Ascendente	<div style="border: 1px solid black; padding: 2px; display: inline-block;">55</div>	<div style="border: 1px solid black; padding: 2px; display: inline-block;">55</div>	
				% de Avance de la meta	Semáforo	
				<div style="border: 1px solid black; padding: 2px; display: inline-block;">100</div>	ÓPTIMO	
				Unidad de medida	<div style="border: 1px solid black; padding: 5px; display: inline-block;">Campaña</div>	
				Parámetros		
				<div style="display: inline-block; width: 10px; height: 10px; background-color: red; margin-right: 5px;"></div> <div style="border: 1px solid black; padding: 2px; display: inline-block;">50.00</div>	<div style="display: inline-block; width: 10px; height: 10px; background-color: yellow; margin-right: 5px; margin-left: 20px;"></div> <div style="border: 1px solid black; padding: 2px; display: inline-block;">90.00</div>	<div style="display: inline-block; width: 10px; height: 10px; background-color: green; margin-right: 5px; margin-left: 20px;"></div> <div style="border: 1px solid black; padding: 2px; display: inline-block;">130.0</div>

Nivel Resumen Narrativo

Sistemas municipales de protección civil actualizados.

Denominación del Indicador	Método de cálculo	Definición del Indicador	Tipo/Dimensión/ Frecuencia/ Cobertura/Sentido	Valor programado	Avance de la meta*	
Total de sistemas municipales de protección civil actualizados	(Número de Sistemas municipales de protección civil (Realizado) / Número de Sistemas municipales de protección civil (Programado))*100	Este indicador mide que los 125 municipios actualicen los Consejos Municipales de Protección Civil, mediante las actas correspondientes.	Gestión / Eficacia / Trimestral / Estatal / Ascendente	<div style="border: 1px solid black; padding: 2px; display: inline-block;">155</div>	<div style="border: 1px solid black; padding: 2px; display: inline-block;">146</div>	
				% de Avance de la meta	Semáforo	
				<div style="border: 1px solid black; padding: 2px; display: inline-block;">94.18</div>	ÓPTIMO	
				Unidad de medida	<div style="border: 1px solid black; padding: 5px; display: inline-block;">Sistema</div>	
				Parámetros		
				<div style="display: inline-block; width: 10px; height: 10px; background-color: red; margin-right: 5px;"></div> <div style="border: 1px solid black; padding: 2px; display: inline-block;">50.00</div>	<div style="display: inline-block; width: 10px; height: 10px; background-color: yellow; margin-right: 5px; margin-left: 20px;"></div> <div style="border: 1px solid black; padding: 2px; display: inline-block;">90.00</div>	<div style="display: inline-block; width: 10px; height: 10px; background-color: green; margin-right: 5px; margin-left: 20px;"></div> <div style="border: 1px solid black; padding: 2px; display: inline-block;">130.0</div>

* Avances físicos y financieros al cierre de la Cuenta Pública

Eje

Territorio y medio ambiente sustentable

Tema Central

Protección civil

Unidad Responsable

Unidad Estatal de Protección Civil y Bomberos

Nombre del Programa 583 Brigadistas Comunitarios
Presupuestario:

Avance Financiero*

Ejercido

\$ 9,330,357.45

Nivel Fin

Resumen
Narrativo

Contribuir en la integración y capacitación de nuevos brigadistas comunitarios a través de la preparación académica con el método de enseñanza interactiva en la población más vulnerable, dando prioridad en la implementación de capacitación en centros educativos.

Denominación del Indicador	Método de cálculo	Definición del Indicador	Tipo/Dimensión/ Frecuencia/ Cobertura/Sentido	Valor programado	Avance de la meta*
Total de brigadistas comunitarios	(Brigadistas comunitarios capacitados (Realizado) / Brigadistas comunitarios capacitados (Programado))*100	Este indicador mide las Capacitaciones a la población en general en el tema de brigadistas comunitarios	Estratégico / Eficacia / Trimestral / Estatal / Ascendente	300000 % de Avance de la meta 82.20	246601.00 Semáforo MEJORABLE
				Unidad de medida	Brigadista
				Parámetros	
				50.00	90.00 130.0

Nivel Propósito

Resumen
Narrativo

Los Jaliscienses tienen la cultura de la autoprotección y protección civil ante los riesgos que afectan al Estado de Jalisco, mediante la capacitación a la población en general y los centros educativos.

Denominación del Indicador	Método de cálculo	Definición del Indicador	Tipo/Dimensión/ Frecuencia/ Cobertura/Sentido	Valor programado	Avance de la meta*
Total de capacitaciones en formación de brigadistas	(Formación de brigadistas (Realizado) / Formación de brigadistas (Programado))*100	Este indicador mide las Capacitaciones a la población en general	Estratégico / Eficacia / Trimestral / Estatal / Ascendente	300000 % de Avance de la meta 82.20	246601.00 Semáforo MEJORABLE
				Unidad de medida	Brigadista
				Parámetros	
				50.00	90.00 130.0

* Avances físicos y financieros al cierre de la Cuenta Pública

Nivel Resumen

Narrativo

Capacitación otorgada a personas dentro del programa brigadistas comunitarios en sus diferentes niveles; mediante cursos, talleres, pláticas y conferencias.

Denominación del Indicador	Método de cálculo	Definición del Indicador	Tipo/Dimensión/ Frecuencia/ Cobertura/Sentido	Valor programado	Avance de la meta*
Total de brigadistas comunitarios capacitados	(Número de capacitaciones a Brigadistas Comunitarios (Realizado) / Número de capacitaciones a Brigadistas Comunitarios (Programado))*100	Este indicador mide las Capacitaciones a la población en general en el tema de brigadistas comunitarios	Gestión / Eficacia / Trimestral / Estatal / Ascendente	<input type="text" value="300000"/> % de Avance de la meta <input type="text" value="82.20"/> Unidad de medida <input type="text" value="Capacitación"/> Parámetros <input type="checkbox"/> <input type="text" value="50.00"/> <input type="checkbox"/> <input type="text" value="90.00"/> <input type="checkbox"/> <input type="text" value="130.0"/>	<input type="text" value="246601"/> Semáforo <input type="text" value="MEJORABLE"/>

Nivel Resumen

Narrativo

Cursos, talleres, pláticas y conferencias impartidos en centros educativos.

Denominación del Indicador	Método de cálculo	Definición del Indicador	Tipo/Dimensión/ Frecuencia/ Cobertura/Sentido	Valor programado	Avance de la meta*
Total de cursos, talleres, pláticas y conferencias impartidos en centros educativos	(Número de cursos, talleres, pláticas y conferencias impartidos en centros educativos (Realizado) / Número de cursos, talleres, pláticas y conferencias impartidos en centros educativos (Programado))*100	Este indicador mide las Capacitaciones a la población estudiantil mediante cursos, talleres, pláticas y conferencias en centros educativos, considerando que es una población vulnerable a la presencia de fenómenos perturbadores.	Gestión / Eficacia / Trimestral / Estatal / Ascendente	<input type="text" value="1200"/> % de Avance de la meta <input type="text" value="78.32"/> Unidad de medida <input type="text" value="Curso"/> Parámetros <input type="checkbox"/> <input type="text" value="50.00"/> <input type="checkbox"/> <input type="text" value="90.00"/> <input type="checkbox"/> <input type="text" value="130.0"/>	<input type="text" value="940"/> Semáforo <input type="text" value="MEJORABLE"/>

* Avances físicos y financieros al cierre de la Cuenta Pública

Eje Territorio y medio ambiente sustentable
 Tema Central Protección civil
 Unidad Responsable Unidad Estatal de Protección Civil y Bomberos

Nombre del Programa 584 Atlas Estatal de Riesgos
 Presupuestario:

Avance Financiero*

Ejercido

\$ 2,080,563.29

Nivel Fin

Resumen Narrativo

Contribuir en la actualización del Atlas Estatal de Riesgos mediante la identificación de peligros naturales y antropogénicos en los 125 municipios del Estado de Jalisco.

Denominación del Indicador	Método de cálculo	Definición del Indicador	Tipo/Dimensión/ Frecuencia/ Cobertura/Sentido	Valor programado	Avance de la meta*
Porcentaje de actualización del Atlas Estatal de Riesgos	(Actualización del Atlas de Riesgo del Estado (Realizado) / Actualización del Atlas de Riesgo del Estado (Programado))*100	Este indicador mide la Actualización de los peligros en el atlas estatal de riesgos de Jalisco	Estratégico / Eficacia / Anual / Estatal / Ascendente	1 % de Avance de la meta 100.00 Unidad de medida Actualización Parámetros 50.00 90.00 130.0	1.00 Semáforo ÓPTIMO

Nivel Propósito

Resumen Narrativo

Los Jaliscienses cuentan con un Atlas Estatal de Riesgos actualizado en su inventario de peligros y las autoridades municipales con la información para la elaboración de sus atlas municipales, planeación urbana y toma de decisiones.

Denominación del Indicador	Método de cálculo	Definición del Indicador	Tipo/Dimensión/ Frecuencia/ Cobertura/Sentido	Valor programado	Avance de la meta*
Total de diagnósticos municipales de peligros actualizados	(Diagnósticos Municipales de Peligros (Realizado) / Diagnósticos Municipales de Peligros (Programado))*100	Este indicador mide la Actualización del inventario de peligros de los 125 municipios.	Estratégico / Eficacia / Trimestral / Estatal / Ascendente	125 % de Avance de la meta 100.00 Unidad de medida Diagnóstico Parámetros 50.00 90.00 130.0	125.00 Semáforo ÓPTIMO

* Avances físicos y financieros al cierre de la Cuenta Pública

Nivel	Componente	Resumen Narrativo	Atlas Estatal de Riesgos Actualizado.
-------	------------	-------------------	---------------------------------------

Denominación del Indicador	Método de cálculo	Definición del Indicador	Tipo/Dimensión/ Frecuencia/ Cobertura/Sentido	Valor programado	Avance de la meta*
Cobertura de Atlas de Riesgos en Jalisco	(Número de Atlas Estatal de Riesgos actualizado (Realizado) / Número de Atlas Estatal de Riesgos actualizado (Programado))*100	Este indicador mide las Actualizaciones del inventario de peligros del atlas de riesgos en Jalisco	Gestión / Eficacia / Anual / Estatal / Ascendente	<div style="border: 1px solid black; padding: 2px; width: 50px; margin: 0 auto;">1</div> <p>% de Avance de la meta</p> <div style="border: 1px solid black; padding: 2px; width: 50px; margin: 0 auto;">100</div> <p>Unidad de medida</p> <div style="border: 1px solid black; padding: 2px; width: 100px; margin: 0 auto; text-align: center;">Atlas</div> <p>Parámetros</p> <div style="display: flex; justify-content: space-around; align-items: center;"> <div style="display: flex; align-items: center;"> ■ <div style="border: 1px solid black; padding: 2px; width: 40px; text-align: center;">50.00</div> </div> <div style="display: flex; align-items: center;"> ■ <div style="border: 1px solid black; padding: 2px; width: 40px; text-align: center;">90.00</div> </div> <div style="display: flex; align-items: center;"> ■ <div style="border: 1px solid black; padding: 2px; width: 40px; text-align: center;">130.0</div> </div> </div>	<div style="border: 1px solid black; padding: 2px; width: 50px; margin: 0 auto;">1</div> <p>Semáforo</p> <div style="background-color: green; color: white; padding: 2px; text-align: center; width: 100px; margin: 0 auto;">ÓPTIMO</div>

Nivel	Componente	Resumen Narrativo	Diagnósticos municipales actualizados.
-------	------------	-------------------	--

Denominación del Indicador	Método de cálculo	Definición del Indicador	Tipo/Dimensión/ Frecuencia/ Cobertura/Sentido	Valor programado	Avance de la meta*
Total de inventarios de peligros actualizados	(Número de inventarios de peligros municipales actualizados (Realizado) / Número de inventarios de peligros municipales actualizados (Programado))*100	Este indicador mide la Actualización del inventario de peligros de los 125 municipios.	Gestión / Eficacia / Trimestral / Estatal / Ascendente	<div style="border: 1px solid black; padding: 2px; width: 50px; margin: 0 auto;">125</div> <p>% de Avance de la meta</p> <div style="border: 1px solid black; padding: 2px; width: 50px; margin: 0 auto;">100</div> <p>Unidad de medida</p> <div style="border: 1px solid black; padding: 2px; width: 100px; margin: 0 auto; text-align: center;">Inventario</div> <p>Parámetros</p> <div style="display: flex; justify-content: space-around; align-items: center;"> <div style="display: flex; align-items: center;"> ■ <div style="border: 1px solid black; padding: 2px; width: 40px; text-align: center;">50.00</div> </div> <div style="display: flex; align-items: center;"> ■ <div style="border: 1px solid black; padding: 2px; width: 40px; text-align: center;">90.00</div> </div> <div style="display: flex; align-items: center;"> ■ <div style="border: 1px solid black; padding: 2px; width: 40px; text-align: center;">130.0</div> </div> </div>	<div style="border: 1px solid black; padding: 2px; width: 50px; margin: 0 auto;">125</div> <p>Semáforo</p> <div style="background-color: green; color: white; padding: 2px; text-align: center; width: 100px; margin: 0 auto;">ÓPTIMO</div>

* Avances físicos y financieros al cierre de la Cuenta Pública

Nombre del Programa Presupuestario: 236 Programa de Fomento a la Artesanía Jalisciense

Avance Financiero*

Ejercido

\$ 15,839,137.96

Nivel Fin

Resumen
Narrativo

Contribuir a la formalidad del empleo y estabilidad laboral mediante un impulso a las acciones del artesano con los sectores económico, cultural, educativo y turístico.

Denominación del Indicador	Método de cálculo	Definición del Indicador	Tipo/Dimensión/ Frecuencia/ Cobertura/Sentido	Valor programado	Avance de la meta*
Tasa de informalidad laboral	(Tasa de informalidad laboral (Realizado) / Tasa de informalidad laboral (Programado))*100	Mide la proporción de la población ocupada que es laboralmente vulnerable por la naturaleza de la unidad económica para la que trabaja, con aquellos cuyo vínculo o dependencia laboral no es reconocido por su fuente de trabajo, conforme a la Encuesta Nacional de Ocupación y Empleo realizada por el Instituto Nacional de Estadística y Geografía.	Estratégico / Eficacia / Anual / Estatal / Descendente	47.79 % de Avance de la meta 98.35 Unidad de medida Tasa Parámetros 120.0 100.0 0.00	47.00 Semáforo ÓPTIMO

Nivel Propósito

Resumen
Narrativo

Los artesanos jaliscienses inscritos al padrón artesanal del Instituto de la Artesanía Jalisciense tienen un óptimo desarrollo económico, productivo y social.

Denominación del Indicador	Método de cálculo	Definición del Indicador	Tipo/Dimensión/ Frecuencia/ Cobertura/Sentido	Valor programado	Avance de la meta*
Total de artesanos beneficiados por el Instituto de la Artesanía Jalisciense	(Artesanos beneficiados por el Instituto de la Artesanía Jalisciense (Realizado) / Artesanos beneficiados por el Instituto de la Artesanía Jalisciense (Programado))*100	Mide el número de artesanos beneficiados por el Instituto de la Artesanía Jalisciense mediante el otorgamiento de apoyos integrales que fortalezcan su actividad productiva.	Estratégico / Eficacia / Anual / Estatal / Ascendente	1,000.00 % de Avance de la meta 100 Unidad de medida Artesano Parámetros 60.01 79.01 130.0	1,000.00 Semáforo ÓPTIMO

Nivel **Componente**

Resumen
Narrativo

Apoyos de diseños de productos, empaque, embalaje, etiqueta y catálogo artesanal entregados para el sector artesanal

Denominación del Indicador	Método de cálculo	Definición del Indicador	Tipo/Dimensión/ Frecuencia/ Cobertura/Sentido	Valor programado	Avance de la meta*
Total de diseños para productos artesanales	(Diseños para productos artesanales (Realizado) / Diseños para productos artesanales (Programado))*100	Mide el número de apoyos en las vertientes de diseño de producto, rediseño de producto, diseño gráfico, diseño de empaque y embalaje que se realizan en productos artesanales por solicitud de artesanos registrados en el Instituto de la Artesanía Jalisciense.	Gestión / Eficacia / Mensual / Estatal / Ascendente	180.00 % de Avance de la meta 154.44	278.00 Semáforo EN RIESGO
				Unidad de medida Diseño	Parámetros 60.01 79.01 130.0

Nivel **Componente**

Resumen
Narrativo

Apoyos para área de exhibición, piso, diseño y montaje en ferias y exposiciones otorgados

Denominación del Indicador	Método de cálculo	Definición del Indicador	Tipo/Dimensión/ Frecuencia/ Cobertura/Sentido	Valor programado	Avance de la meta*
Total de ferias y exposiciones con participación artesanal por gestión del IAJ	(Ferias y exposiciones con participación artesanal por gestión del IAJ (Realizado) / Ferias y exposiciones con participación artesanal por gestión del IAJ (Programado))*100	Mide el número de ferias y exposiciones nacionales e internacionales en las que participan artesanos por gestión del Instituto de la Artesanía Jalisciense mediante apoyos en área de exhibición, piso, diseño, montaje, préstamo de mobiliario y traslado de mercancía.	Gestión / Eficacia / Mensual / Estatal / Ascendente	22.00 % de Avance de la meta 104.55	23.00 Semáforo ÓPTIMO
				Unidad de medida Evento	Parámetros 60.01 79.01 130.0

* Avances físicos y financieros al cierre de la Cuenta Pública

Nombre del Programa Presupuestario: 466 Conducción de la Secretaría del Trabajo y Previsión Social

Avance Financiero*

Ejercido

\$ 12,817,144.81

Nivel Fin

Resumen
Narrativo

Contribuir a fomentar el empleo y promover la igualdad e inclusión así como la justicia laboral entre patrones y trabajadores, a través de acciones que fortalezcan el desarrollo del Estado.

Denominación del Indicador	Método de cálculo	Definición del Indicador	Tipo/Dimensión/ Frecuencia/ Cobertura/Sentido	Valor programado	Avance de la meta*
Total de distintivos entregados fomentando el empleo y promover la inclusión, igualdad y justicia laboral entre patrones y trabajadores	(Distintivos de Buenas Prácticas, Distintivos de Espacios por la Igualdad (Realizado) / Distintivos de Buenas Prácticas, Distintivos de Espacios por la Igualdad (Programado))*100	Distintivos entregados a empresas comprometidas a promover la igualdad inclusión y mejorar las condiciones de trabajo con buenas prácticas laborales	Estratégico / Eficiencia / Anual / Estatal / Ascendente	15.00 % de Avance de la meta N.D.	N.D. Semáforo N.D.
				Unidad de medida	Resolución
				Parámetros	
				50.00	70.00 130.0

Nivel Propósito

Resumen
Narrativo

La población cuenta con acciones que desarrollan mejoras en materia laboral ya sea de empleo, capacitación, igualdad, justicia, competitividad laboral y seguridad en los centros de trabajo

Denominación del Indicador	Método de cálculo	Definición del Indicador	Tipo/Dimensión/ Frecuencia/ Cobertura/Sentido	Valor programado	Avance de la meta*
Total de acciones para dar cumplimiento de mejoras laborales en el Estado	(Porcentaje de avance del padrón estatal de habilidades para personas con discapacidad , Padrón de Jornaleros Agrícolas (Realizado) / Porcentaje de avance del padrón estatal de habilidades para personas con discapacidad , Padrón de Jornaleros Agrícolas (Programado))*100	Acciones que desarrollen mejoras en materia laboral ya sea de empleo, capacitación, igualdad, justicia, competitividad laboral y seguridad en los centros de trabajo	Estratégico / Eficiencia / Trimestral / Estatal / Ascendente	100.00 % de Avance de la meta 100	100.00 Semáforo ÓPTIMO
				Unidad de medida	Porcentaje
				Parámetros	
				50.00	70.00 130.0

Nivel Resumen Narrativo

Acciones implementadas para fomentar la estabilidad y el crecimiento laboral en el Estado.

Denominación del Indicador	Método de cálculo	Definición del Indicador	Tipo/Dimensión/ Frecuencia/ Cobertura/Sentido	Valor programado	Avance de la meta*
Total de las actividades prioritarias	(Eventos realizados y/o que participe la Secretaría más Actividades difundidas en prensa escrita, televisión, internet y por radio (Realizado) / Eventos realizados y/o que participe la Secretaría más Actividades difundidas en prensa escrita, televisión, internet, por radio	Aplicar acciones en aquellas necesidades detectadas en planes programas y políticas en materia laboral Eventos Con Centrales Obreras, Cámaras Empresariales y Cúpulas Empresariales más Actividades difundidas en prensa escrita, televisión, internet, por radio	Gestión / Economía / Mensual / Estatal / Ascendente	<input type="text" value="110.00"/> % de Avance de la meta <input type="text" value="108.18"/> Unidad de medida <input type="text" value="50.00"/>	<input type="text" value="119.00"/> Semáforo <input type="text" value="ÓPTIMO"/> <input type="text" value="Acción"/> Parámetros <input type="text" value="70.00"/> <input type="text" value="130.0"/>

Nivel Resumen Narrativo

Lineamientos, criterios, estrategias, políticas, programas y proyectos implementados en materia laboral.

Denominación del Indicador	Método de cálculo	Definición del Indicador	Tipo/Dimensión/ Frecuencia/ Cobertura/Sentido	Valor programado	Avance de la meta*
Total de seguimiento de evaluación Políticas, Programas y Proyectos del Trabajo	(Políticas, programas, convenios y proyectos realizados más sesiones de comisión realizadas (Realizado) / Políticas, programas, convenios y proyectos realizados más sesiones de comisión realizadas (Programado))*100	Implementación de políticas, programas y proyectos emitidos, en mejora en materia de empleo	Gestión / Eficiencia / Mensual / Estatal / Ascendente	<input type="text" value="26.00"/> % de Avance de la meta <input type="text" value="153.85"/> Unidad de medida <input type="text" value="50.00"/>	<input type="text" value="40.00"/> Semáforo <input type="text" value="EN RIESGO"/> <input type="text" value="Acción"/> Parámetros <input type="text" value="70.00"/> <input type="text" value="130.0"/>

* Avances físicos y financieros al cierre de la Cuenta Pública

Nombre del Programa Presupuestario: 467 Impartición de Justicia Laboral en el Estado

Avance Financiero*

Ejercido

\$ 137,895,620.08

Nivel Fin

Resumen
Narrativo

Contribuir a preservar la estabilidad y la paz laboral en el Estado, a través de la impartición de justicia laboral.

Denominación del Indicador	Método de cálculo	Definición del Indicador	Tipo/Dimensión/ Frecuencia/ Cobertura/Sentido	Valor programado	Avance de la meta*
Total de juicios individuales resueltos por vía conciliatoria.	(Juicios individuales resueltos. (Realizado) / Juicios individuales resueltos. (Programado))*100	Este indicador mide Todas las demandas individuales que son resueltas ya sea por convenio entre las partes y/o las que son resueltas por desistimiento.	Estratégico / Eficiencia / Mensual / Estatal / Ascendente	7,550.00	8,954.00
				% de Avance de la meta	Semáforo
				118.6	ÓPTIMO
				Unidad de medida	Juicio
				Parámetros	
				33.30	66.60 130.0

Nivel Propósito

Resumen
Narrativo

Los trabajadores del Estado de Jalisco tienen garantizados sus derechos establecidos en la Ley Federal del Trabajo y demás normatividad aplicable.

Denominación del Indicador	Método de cálculo	Definición del Indicador	Tipo/Dimensión/ Frecuencia/ Cobertura/Sentido	Valor programado	Avance de la meta*
Total de demandas individuales recibidas en el Estado.	(Demanda recibida en oficialía de partes. (Realizado) / Demanda recibida en oficialía de partes. (Programado))*100	Este indicador mide Toda demanda laboral individual recibida por oficialía de partes en el presente periodo.	Estratégico / Eficiencia / Mensual / Estatal / Ascendente	16,050.00	18,343.00
				% de Avance de la meta	Semáforo
				114.29	ÓPTIMO
				Unidad de medida	Demanda
				Parámetros	
				33.30	66.60 130.0

Nivel **Componente**

Resumen
Narrativo

Convenios y renunciados ratificados fuera de juicio

Denominación del Indicador	Método de cálculo	Definición del Indicador	Tipo/Dimensión/ Frecuencia/ Cobertura/Sentido	Valor programado	Avance de la meta*
Total de Convenios y renunciados fuera de juicio.	(Convenio o renuncia ratificada. (Realizado) / Convenio o renuncia ratificada. (Programado))*100	Este indicador mide Todo aquel acuerdo ratificado ante la JLCA, ya sea de renuncia o de convenio que se lleva a cabo entre trabajador y patrón sin llegar a una demanda.	Gestión / Eficiencia / Mensual / Estatal / Ascendente	50,000.00	68,549.00
				% de Avance de la meta	Semáforo
				137.1	EN RIESGO
				Unidad de medida	Convenio
				Parámetros	
				33.30	66.60 130.0

Nivel **Componente**

Resumen
Narrativo

Huelgas solucionadas en el Estado.

Denominación del Indicador	Método de cálculo	Definición del Indicador	Tipo/Dimensión/ Frecuencia/ Cobertura/Sentido	Valor programado	Avance de la meta*
Total de soluciones de huelga en el Estado.	(Documento de solución de huelga. (Realizado) / Documento de solución de huelga. (Programado))*100	Este indicador mide Todo emplazamiento de huelga que se soluciona por cualquier vía de cualquier año, en el presente periodo.	Gestión / Eficiencia / Mensual / Estatal / Ascendente	3050.00	3496.00
				% de Avance de la meta	Semáforo
				114.62	ÓPTIMO
				Unidad de medida	Resolución
				Parámetros	
				33.30	66.60 130.0

* Avances físicos y financieros al cierre de la Cuenta Pública

Nivel Componente

Resumen
Narrativo

Juicios laborales resueltos vía jurisdiccional y/o conciliatoria.

Denominación del Indicador	Método de cálculo	Definición del Indicador	Tipo/Dimensión/ Frecuencia/ Cobertura/Sentido	Valor programado	Avance de la meta*
Total de juicios laborales individuales resueltos vía jurisdiccional y/o conciliatoria.	(Juicio laboral. (Realizado) / Juicio laboral. (Programado))*100	Este indicador mide Todos los juicios laborales que son resueltos a través de cualquier vía (jurisdiccional y/o conciliatoria).	Gestión / Eficiencia / Mensual / Estatal / Ascendente	<div style="border: 1px solid black; padding: 2px; display: inline-block;">13,000.00</div>	<div style="border: 1px solid black; padding: 2px; display: inline-block;">11,766.00</div>
				% de Avance de la meta	Semáforo
				<div style="border: 1px solid black; padding: 2px; display: inline-block;">90.51</div>	ÓPTIMO
				Unidad de medida	<div style="border: 1px solid black; padding: 2px; display: inline-block;">Juicio</div>
				Parámetros	
				<div style="display: inline-block; vertical-align: middle;"> ■ <div style="border: 1px solid black; padding: 2px; display: inline-block;">33.30</div> </div>	<div style="display: inline-block; vertical-align: middle;"> ■ <div style="border: 1px solid black; padding: 2px; display: inline-block;">66.60</div> </div>
					<div style="display: inline-block; vertical-align: middle;"> ■ <div style="border: 1px solid black; padding: 2px; display: inline-block;">130.0</div> </div>

* Avances físicos y financieros al cierre de la Cuenta Pública

Nombre del Programa Presupuestario: 469 Programa de Apoyo para el fortalecimiento del Empleo en el Estado

Avance Financiero*

Ejercido

\$ 105,581,264.88

Nivel Fin

Resumen
Narrativo

Contribuir a Impulsar el empleo de calidad e intermediar en el mercado laboral para favorecer la empleabilidad, la protección social y la ocupación productiva; mediante estrategias, tales como: proveer de

Denominación del Indicador	Método de cálculo	Definición del Indicador	Tipo/Dimensión/ Frecuencia/ Cobertura/Sentido	Valor programado	Avance de la meta*
Personas atendidas a través de los programas y acciones del SNEJ	(Numero se personas atendidas a través de los programas y acciones del SNEJ (Realizado) / Numero se personas atendidas a través de los programas y acciones del SNEJ (Programado))*100	Las personas desempleadas y subempleadas que son atendidas a través de los Servicios de Vinculación Laboral, así como apoyos económicos y/o en especie con recursos estatales a través de los subprogramas: Bécate, Capital Humano, Fomento al Autoempleo y Empleo Temporal.	Estratégico / Economía / Mensual / Estatal / Ascendente	48,500.00	48,351.00
				% de Avance de la meta	Semáforo
				99.69	ÓPTIMO
				Unidad de medida	Persona
				Parámetros	
				50.00	70.00 130.0

Nivel Propósito

Resumen
Narrativo

Promover el incremento de la productividad con beneficios compartidos, la empleabilidad y la capacitación en el trabajo. Fortalecer los mecanismos de consejería, vinculación y colocación laboral; Consolidar las políticas

Denominación del Indicador	Método de cálculo	Definición del Indicador	Tipo/Dimensión/ Frecuencia/ Cobertura/Sentido	Valor programado	Avance de la meta*
Personas beneficiarias a través del Programa de Empleo Temporal	(Numero de Personas beneficiarias a través del Programa de Empleo Temporal (Realizado) / Numero de Personas beneficiarias a través del Programa de Empleo Temporal (Programado))*100	Apoya con una compensación económica a la población desempleada (vulnerable) en igualdad de oportunidades para su participación en proyectos estatales y/o municipales de carácter gubernamental, que obtienen apoyos económicos de manera temporal, que les permita atender sus necesidades básicas y así continuar con la búsqueda de empleo con ello propiciar el crecimiento económico del Estado.	Gestión / Economía / Mensual / Estatal / Ascendente	5,000.00	5,921.00
				% de Avance de la meta	Semáforo
				118.42	ÓPTIMO
				Unidad de medida	Persona
				Parámetros	
				50.00	70.00 130.0

Nivel **Componente** Resumen Narrativo Apoyo a proyectos de fomento al autoempleo entregados a personas desempleadas o sub empleadas.

Denominación del Indicador	Método de cálculo	Definición del Indicador	Tipo/Dimensión/ Frecuencia/ Cobertura/Sentido	Valor programado	Avance de la meta*
Personas beneficiadas a través del Sub - Programa de Fomento al Autoempleo	(Numero de Personas beneficiadas a través del Sub - Programa de Fomento al Autoempleo (Realizado) / Numero de Personas beneficiadas a través del Sub - Programa de Fomento al Autoempleo (Programado))*100	Este subprograma brinda apoyo con la entrega de mobiliario, maquinaria, equipo y/o herramienta a personas desempleadas y subempleadas, con potencial para desarrollar una actividad productiva por cuenta propia, que generen o permitan la consolidación de empleos dignos y perdurables.	Gestión / Economía / Mensual / Estatal / Ascendente	180.00 % de Avance de la meta 232.22	418.00 Semáforo EN RIESGO
				Unidad de medida	Persona
				Parámetros	
				50.00	70.00 130.0

Nivel **Componente** Resumen Narrativo Apoyo económico otorgado mediante el programa de Compensación a la Ocupación Temporal.

Denominación del Indicador	Método de cálculo	Definición del Indicador	Tipo/Dimensión/ Frecuencia/ Cobertura/Sentido	Valor programado	Avance de la meta*
Total de Personas beneficiadas mediante el Programa de Compensación a la Ocupación Temporal	(Personas Beneficiadas mediante el programa de Compensación a la Ocupación Temporal (Realizado) / Personas Beneficiadas mediante el programa de Compensación a la Ocupación Temporal (Programado))*100	Este indicador se refiere al total de Personas beneficiadas mediante el Programa de Compensación a la Ocupación Temporal	Gestión / Eficacia / Mensual / Estatal / Ascendente	150.00 % de Avance de la meta 50	75.00 Semáforo EN RIESGO
				Unidad de medida	Apoyo
				Parámetros	
				50.00	80.00 130.0

* Avances físicos y financieros al cierre de la Cuenta Pública

Nivel Resumen Narrativo

Denominación del Indicador	Método de cálculo	Definición del Indicador	Tipo/Dimensión/ Frecuencia/ Cobertura/Sentido	Valor programado	Avance de la meta*
Mujeres beneficiadas a través del subprograma Bécate (Modalidad autoempleo) otorgamiento de una beca de autoempleo.	(Número de mujeres beneficiadas a través del subprograma Bécate (modalidad autoempleo) (Realizado) / Número de mujeres beneficiadas a través del subprograma Bécate (modalidad autoempleo) (Programado))*100	07 Juntos por Ellas. Dicha acción consiste en brindar una capacitación para el autoempleo (mujeres) para quienes no logren vincularse a un puesto de trabajo y deseen desarrollar una actividad productiva por cuenta propia	Gestión / Economía / Trimestral / Estatal / Ascendente	<input type="text" value="60.00"/> % de Avance de la meta <input type="text" value="5040"/> Unidad de medida <input type="text" value="Persona"/> Parámetros <input type="checkbox"/> 50.00 <input type="checkbox"/> 70.00 <input type="checkbox"/> 130.0	<input type="text" value="3024.00"/> Semáforo <input type="text" value="EN RIESGO"/>

Nivel Resumen Narrativo

Denominación del Indicador	Método de cálculo	Definición del Indicador	Tipo/Dimensión/ Frecuencia/ Cobertura/Sentido	Valor programado	Avance de la meta*
Personas beneficiadas a través del Sub - Programa de Capital Humano	(Numero de Personas Beneficiarias a través del Sub - Programa de Capital Humano (Realizado) / Numero de Personas Beneficiarias a través del Sub - Programa de Capital Humano (Programado))*100	Este subprograma apoya a buscadores de empleo que requieren capacitarse para facilitar su colocación en un puesto de trabajo o el desarrollo de una actividad productiva por cuenta propia.	Gestión / Economía / Mensual / Estatal / Ascendente	<input type="text" value="700.00"/> % de Avance de la meta <input type="text" value="87.71"/> Unidad de medida <input type="text" value="Persona"/> Parámetros <input type="checkbox"/> 50.00 <input type="checkbox"/> 70.00 <input type="checkbox"/> 130.0	<input type="text" value="614.00"/> Semáforo <input type="text" value="ÓPTIMO"/>

* Avances físicos y financieros al cierre de la Cuenta Pública

Nivel Resumen Narrativo

Apoyos económicos entregados mediante el programa de empleo temporal.

Denominación del Indicador	Método de cálculo	Definición del Indicador	Tipo/Dimensión/ Frecuencia/ Cobertura/Sentido	Valor programado	Avance de la meta*
Personas beneficiadas a través del Programa de Empleo Temporal	(Numero de Personas beneficiadas a través del Programa de Empleo Temporal (Realizado) / Numero de Personas beneficiadas a través del Programa de Empleo Temporal (Programado))*100	Este subprograma apoya con una compensación económica a la población desempleada (vulnerable) en igualdad de oportunidades para su participación en proyectos estatales y/o municipales de carácter gubernamental, que obtienen apoyos económicos de manera temporal, que les permita atender sus necesidades básicas y así continuar con la búsqueda de empleo con ello propiciar el crecimiento económico del Estado.	Gestión / Economía / Mensual / Estatal / Ascendente	<input type="text" value="6,000.00"/> % de Avance de la meta <input type="text" value="98.68"/> Unidad de medida <input type="text" value="Persona"/> Parámetros <input type="checkbox"/> 50.00 <input type="checkbox"/> 70.00 <input checked="" type="checkbox"/> 130.0	<input type="text" value="5,921.00"/> Semáforo <input checked="" type="checkbox"/> ÓPTIMO

Nivel Resumen Narrativo

Apoyos mediante becas, vales o certificaciones, otorgados a personas desempleadas o sub empleadas, en sus diferentes modalidades.

Denominación del Indicador	Método de cálculo	Definición del Indicador	Tipo/Dimensión/ Frecuencia/ Cobertura/Sentido	Valor programado	Avance de la meta*
Personas beneficiadas a través del Sub - Programa de Bécate	(Numero de Personas beneficiarias a través del Sub - Programa Bécate (Realizado) / Numero de Personas beneficiarias a través del Sub - Programa Bécate (Programado))*100	Este subprograma apoya a buscadores de empleo que requieren capacitarse para facilitar su colocación en un puesto de trabajo o el desarrollo de una actividad productiva por cuenta propia. La capacitación y apoyo a los buscadores de empleo se implementa a través de la impartición de cursos en sus diferentes modalidades.	Gestión / Economía / Mensual / Estatal / Ascendente	<input type="text" value="4,000.00"/> % de Avance de la meta <input type="text" value="104.58"/> Unidad de medida <input type="text" value="Persona"/> Parámetros <input type="checkbox"/> 50.00 <input type="checkbox"/> 70.00 <input checked="" type="checkbox"/> 130.0	<input type="text" value="4,183.00"/> Semáforo <input checked="" type="checkbox"/> ÓPTIMO

* Avances físicos y financieros al cierre de la Cuenta Pública

Nombre del Programa Presupuestario: 471 Fomentar el Cumplimiento de la Normatividad Laboral y de Seguridad e Higiene del Estado

Avance Financiero*

Ejercido

\$ 18,429,229.12

Nivel Fin

Resumen Narrativo

Contribuir al logro de certidumbre jurídica para patrones y trabajadores y establecer fuentes de trabajo seguras y libres de riesgos de trabajo en el Estado, mediante la inspección, verificación y vigilancia del cumplimiento de la normatividad laboral.

Denominación del Indicador	Método de cálculo	Definición del Indicador	Tipo/Dimensión/ Frecuencia/ Cobertura/Sentido	Valor programado	Avance de la meta*
Porcentaje de cumplimiento de la normatividad laboral	(Actas laborales más actas Técnicas más certificaciones más capacitaciones más permisos más memorándum (Realizado) / Actas laborales más actas Técnicas más certificaciones más capacitaciones más permisos más memorándum (Programado))*100	Contribuir al logro de certidumbre jurídica para patrones y trabajadores y establecer fuentes de trabajo seguras y libres de riesgos de trabajo en el Estado, mediante la inspección, capacitación y vigilancia del cumplimiento de la normatividad laboral y de seguridad y salud en el trabajo	Estratégico / Eficacia / Anual / Estatal / Ascendente	14,780.00 % de Avance de la meta 265.49	39,240.00 Semáforo EN RIESGO
				Unidad de medida	Acta
				Parámetros	
				50.00	70.00
					130.0

Nivel Propósito

Resumen Narrativo

Los centros de trabajo son vigilados y capacitados para dar cumplimiento a la normatividad laboral y en materia de seguridad y salud.

Denominación del Indicador	Método de cálculo	Definición del Indicador	Tipo/Dimensión/ Frecuencia/ Cobertura/Sentido	Valor programado	Avance de la meta*
Total de usuarios atendidos en módulo	(Usuarios atendidos y asesorados (Realizado) / Usuarios atendidos y asesorados (Programado))*100	Este indicador muestra los usuarios atendidos y asesorados con calidad en módulo de atención	Estratégico / Eficacia / Anual / Estatal / Ascendente	16,440.00 % de Avance de la meta 170.11	27,966.00 Semáforo EN RIESGO
				Unidad de medida	Usuario
				Parámetros	
				50.00	70.00
					130.0

Nivel Resumen Narrativo

Capacitación brindada a patrones, trabajadores y público en general, respecto del cumplimiento de la normatividad en materia laboral y de seguridad e higiene.

Denominación del Indicador	Método de cálculo	Definición del Indicador	Tipo/Dimensión/ Frecuencia/ Cobertura/Sentido	Valor programado	Avance de la meta*
Total de capacitaciones a personas en materia de habilidades laborales	(Capacitaciones Realizadas (Realizado) / Capacitaciones Realizadas (Programado))*100	Este indicador muestra las personas capacitadas en cumplimiento de la normatividad de Seguridad y Salud en el Trabajo	Gestión / Eficacia / Mensual / Estatal / Ascendente	1,600.00	2,071.00
				% de Avance de la meta	Semáforo
				129.44	ÓPTIMO
				Unidad de medida	Capacitación
				Parámetros	
				50.00 70.00 130.0	

Nivel Resumen Narrativo

Certificaciones de Industria Familiar expedidas a las fuentes de trabajo que encuadren en el supuesto establecido por la Ley Federal del Trabajo.

Denominación del Indicador	Método de cálculo	Definición del Indicador	Tipo/Dimensión/ Frecuencia/ Cobertura/Sentido	Valor programado	Avance de la meta*
Total de certificaciones de Industria Familiar	(Certificaciones de Industria Familiar (Realizado) / Certificaciones de Industria Familiar (Programado))*100	Este indicador mide las certificaciones de Industria Familiar expedidas a las fuentes de trabajo, que encuadren en el supuesto establecido por la Ley Federal del Trabajo	Gestión / Eficacia / Mensual / Estatal / Ascendente	1,300.00	1,217.00
				% de Avance de la meta	Semáforo
				93.62	ÓPTIMO
				Unidad de medida	Certificación
				Parámetros	
				50.00 70.00 130.0	

* Avances físicos y financieros al cierre de la Cuenta Pública

Nivel Componente

Resumen
Narrativo

Inspección a fuentes de trabajo realizadas para que cumplan con las normas y prestaciones en materia laboral.

Denominación del Indicador	Método de cálculo	Definición del Indicador	Tipo/Dimensión/ Frecuencia/ Cobertura/Sentido	Valor programado	Avance de la meta*
Total de fuentes de trabajo inspeccionadas en materia laboral y técnico	(Fuentes de trabajo inspeccionadas en materia laboral y técnico (Realizado) / Fuentes de trabajo inspeccionadas en materia laboral y técnico (Programado))*100	Este indicador mide las inspecciones realizadas a fuentes de trabajo de Prestaciones Laborales y de Seguridad e Higiene	Gestión / Eficacia / Mensual / Estatal / Ascendente	<div style="border: 1px solid black; padding: 2px; display: inline-block;">1,1600.00</div>	<div style="border: 1px solid black; padding: 2px; display: inline-block;">14,171.00</div>
				% de Avance de la meta	Semáforo
				<div style="border: 1px solid black; padding: 2px; display: inline-block;">122.16</div>	ÓPTIMO
				Unidad de medida	Inspección
				Parámetros	
				<div style="display: inline-block; width: 10px; height: 10px; background-color: red; margin-right: 5px;"></div> <div style="border: 1px solid black; padding: 2px; display: inline-block;">50.00</div>	<div style="display: inline-block; width: 10px; height: 10px; background-color: yellow; margin-right: 5px;"></div> <div style="border: 1px solid black; padding: 2px; display: inline-block;">70.00</div>
				<div style="display: inline-block; width: 10px; height: 10px; background-color: green; margin-right: 5px;"></div> <div style="border: 1px solid black; padding: 2px; display: inline-block;">130.0</div>	

Nivel Componente

Resumen
Narrativo

Permisos de trabajo expedidos para personas menores de edad.

Denominación del Indicador	Método de cálculo	Definición del Indicador	Tipo/Dimensión/ Frecuencia/ Cobertura/Sentido	Valor programado	Avance de la meta*
Total de permisos y memorándum de menor	(Usuarios con permisos y memorándum de menor (Realizado) / Usuarios con permisos y memorándum de menor (Programado))*100	Permisos a personas de 15 años, y memorándum a personas de 16 y 17 años	Gestión / Eficacia / Mensual / Estatal / Ascendente	<div style="border: 1px solid black; padding: 2px; display: inline-block;">1,290.00</div>	<div style="border: 1px solid black; padding: 2px; display: inline-block;">1,350.00</div>
				% de Avance de la meta	Semáforo
				<div style="border: 1px solid black; padding: 2px; display: inline-block;">104.65</div>	ÓPTIMO
				Unidad de medida	Permiso de trabajo a menor edad
				Parámetros	
				<div style="display: inline-block; width: 10px; height: 10px; background-color: red; margin-right: 5px;"></div> <div style="border: 1px solid black; padding: 2px; display: inline-block;">50.00</div>	<div style="display: inline-block; width: 10px; height: 10px; background-color: yellow; margin-right: 5px;"></div> <div style="border: 1px solid black; padding: 2px; display: inline-block;">70.00</div>
				<div style="display: inline-block; width: 10px; height: 10px; background-color: green; margin-right: 5px;"></div> <div style="border: 1px solid black; padding: 2px; display: inline-block;">130.0</div>	

* Avances físicos y financieros al cierre de la Cuenta Pública

Nombre del Programa Presupuestario: 639 Administración de recursos de la Secretaría del Trabajo y Previsión Social

Avance Financiero*

Ejercido

\$ 42,734,786.85

Nivel Resumen Narrativo

Manejo Presupuestal y suministro de bienes administrado de manera eficiente.

Denominación del Indicador	Método de cálculo	Definición del Indicador	Tipo/Dimensión/ Frecuencia/ Cobertura/Sentido	Valor programado	Avance de la meta*
Total de Presupuesto Ejercido de Manera Eficiente	(Servicios brindados en apego a la normatividad aplicable (Realizado) / Servicios brindados en apego a la normatividad aplicable (Programado))*100	Manejo presupuestal y suministro de bienes administrados de manera eficiente	Gestión / Eficiencia / Mensual / Estatal / Ascendente	15,000.00	15,000.00
				% de Avance de la meta	Semáforo
				100	ÓPTIMO
				Unidad de medida	Servicio
				Parámetros	
				50.00	70.00 130.0

Nivel Resumen Narrativo

Plan de Gestión de Carbono Realizado.

Denominación del Indicador	Método de cálculo	Definición del Indicador	Tipo/Dimensión/ Frecuencia/ Cobertura/Sentido	Valor programado	Avance de la meta*
Total de acciones sobre el plan de gestión de carbono	(Número de acciones realizadas al plan de gestión de carbono asociadas al consumo de combustibles + Número de acciones realizadas del plan de gestión de carbono asociadas al consumo de energía eléctrica (Realizado) / Número de acciones realizadas al plan	Este indicador muestra las acciones realizadas del plan de gestión de carbono	Gestión / Calidad / Mensual / Estatal / Ascendente	5.00	4.00
				% de Avance de la meta	Semáforo
				80	ÓPTIMO
				Unidad de medida	Acción
				Parámetros	
				50.00	70.00 130.0

* Avances físicos y financieros al cierre de la Cuenta Pública

Nivel

Componente

Resumen
Narrativo

Servidores públicos profesionalizados.

Denominación del Indicador	Método de cálculo	Definición del Indicador	Tipo/Dimensión/ Frecuencia/ Cobertura/Sentido	Valor programado	Avance de la meta*
Total de Servidores Públicos Capacitados	(Número de empleados capacitados (Realizado) / Número de empleados capacitados (Programado))*100	Este indicador mide los servidores públicos profesionalizados	Gestión / Calidad / Mensual / Estatal / Ascendente	700.00	213.00
				% de Avance de la meta	Semáforo
				30.43	EN RIESGO
				Unidad de medida	Persona Capacitada
				Parámetros	
				50.00	70.00
				130.0	

* Avances físicos y financieros al cierre de la Cuenta Pública

Nombre del Programa 225 Jalisco Competitivo
Presupuestario:

Avance Financiero*

Ejercido

\$ 152,233,006.81

Nivel Fin

Resumen
Narrativo

Contribuir a mejorar la competitividad y la productividad del Estado, mediante el Sistema Jalisco Competitivo, para el desarrollo de cadenas productivas y clústers que mejoren el nivel de vida de la población del estado de

Denominación del Indicador	Método de cálculo	Definición del Indicador	Tipo/Dimensión/ Frecuencia/ Cobertura/Sentido	Valor programado	Avance de la meta*
Total de proyectos apoyados	(Número de proyectos aprobados. (Realizado) / Número de proyectos aprobados. (Programado))*100	Describe los proyectos que fueron apoyados por el Sistema Jalisco Competitivo.	Estratégico / Eficacia / Anual / Estatal / Ascendente	120.00	185.00
				% de Avance de la meta	Semáforo
				154.17	EN RIESGO
				Unidad de medida	Proyecto
				Parámetros	
				50.00	70.00
					130.0

Nivel Propósito

Resumen
Narrativo

Empresas de las 12 Regiones del Estado reciben apoyo para mejorar el desarrollo económico y la productividad empresarial.

Denominación del Indicador	Método de cálculo	Definición del Indicador	Tipo/Dimensión/ Frecuencia/ Cobertura/Sentido	Valor programado	Avance de la meta*
Total de proyectos apoyados por Región	(Número de proyectos aprobados por región. (Realizado) / Número de proyectos aprobados por región. (Programado))*100	Describe el número de empresas apoyadas mediante proyectos por región autorizados.	Estratégico / Eficacia / Anual / Estatal / Ascendente	120.00	N.D.
				% de Avance de la meta	Semáforo
				N.D.	N.D.
				Unidad de medida	Proyecto
				Parámetros	
				59.99	79.99
					130.0




* Avances físicos y financieros al cierre de la Cuenta Pública

Nivel

Componente

Resumen
Narrativo

Apoyo al desarrollo de capacidades y certificaciones impulsadas para MIPYMES y emprendedores




Denominación del Indicador	Método de cálculo	Definición del Indicador	Tipo/Dimensión/ Frecuencia/ Cobertura/Sentido	Valor programado	Avance de la meta*
Total de capacitaciones y certificaciones a empresarios.	(Capacitaciones y certificaciones a empresarios (Realizado) / Capacitaciones y certificaciones a empresarios (Programado))*100	Describe cuantos MIPYMES y emprendedores fueron beneficiados en capacitación y certificación.	Gestión / Economía / Anual / Estatal / Ascendente	1,697.00 % de Avance de la meta N.D.	N.D. Semáforo N.D.
				Unidad de medida	Empresario
				Parámetros	
				 59.99	 79.99  130.0

Nivel

Componente

Resumen
Narrativo

Apoyos a la capacitación para la preservación e impulso a la calidad de oficios artesanales otorgados con el Programa de Formación del Sector Artesanal

Denominación del Indicador	Método de cálculo	Definición del Indicador	Tipo/Dimensión/ Frecuencia/ Cobertura/Sentido	Valor programado	Avance de la meta*
Total de artesanos beneficiados C11	(Suma de artesanos beneficiados con recurso de Jalisco Competitivo C11 (Realizado) / Suma de artesanos beneficiados con recurso de Jalisco Competitivo C11 (Programado))*100	Describe el número de artesanos beneficiados con recurso de Jalisco Competitivo	Gestión / Economía / Anual / Estatal / Ascendente	1,113.00 % de Avance de la meta N.D.	N.D. Semáforo N.D.
				Unidad de medida	Artesano
				Parámetros	
				 60.00	 75.00  130.0

* Avances físicos y financieros al cierre de la Cuenta Pública

Nivel

Componente

Resumen
Narrativo

Apoyos al desarrollo económico transversal en sectores, clústeres y cadenas productivas impulsados

Denominación del Indicador	Método de cálculo	Definición del Indicador	Tipo/Dimensión/ Frecuencia/ Cobertura/Sentido	Valor programado	Avance de la meta*
Total de empresas apoyadas para el desarrollo económico	(Número total de empresas apoyadas (Realizado) / Número total de empresas apoyadas (Programado))*100	Indica cuantas empresas fueron apoyadas para el desarrollo económico transversal.	Gestión / Economía / Trimestral / Estatad / Ascendente	56.00	20.00
				% de Avance de la meta	Semáforo
				35.71	EN RIESGO
				Unidad de medida	Empresa
				Parámetros	
				59.99	79.99
					130.0

Nivel

Componente

Resumen
Narrativo

Apoyos entregados para la participación de empresas en eventos del sector energético (Programa Estatal de Acción ante el Cambio Climático).

Denominación del Indicador	Método de cálculo	Definición del Indicador	Tipo/Dimensión/ Frecuencia/ Cobertura/Sentido	Valor programado	Avance de la meta*
Total de eventos para apoyo de empresas del sector energético.	(Número de eventos del sector energético (Realizado) / Número de eventos del sector energético (Programado))*100	Describe cuantos proyectos a solicitud se realizaron.	Gestión / Economía / Trimestral / Estatad / Ascendente	1.00	0.00
				% de Avance de la meta	Semáforo
				0	EN RIESGO
				Unidad de medida	Evento
				Parámetros	
				59.99	79.99
					130.0




* Avances físicos y financieros al cierre de la Cuenta Pública

Nivel

Componente

Resumen
Narrativo

Comercio, productos y servicios en el ámbito internacional desarrollados y fomentados.




Denominación del Indicador	Método de cálculo	Definición del Indicador	Tipo/Dimensión/ Frecuencia/ Cobertura/Sentido	Valor programado	Avance de la meta*
Total de empresas beneficiadas en comercio, productos y servicios en el ámbito internacional	(Número de empresas beneficiadas de comercio, productos y servicios en el ámbito internacional (Realizado) / Número de empresas beneficiadas de comercio, productos y servicios en el ámbito internacional (Programado))*100	Describe cuantas empresas beneficiadas se les otorgo el apoyo.	Gestión / Economía / Anual / Estatal / Ascendente	1,095.00	N.D.
				% de Avance de la meta	Semáforo
				N.D.	N.D.
				Unidad de medida	Empresa
				Parámetros	
				 59.99	 79.99  130.0

Nivel

Componente

Resumen
Narrativo

Comercio, productos y servicios en el ámbito nacional desarrollados y fomentados.

Denominación del Indicador	Método de cálculo	Definición del Indicador	Tipo/Dimensión/ Frecuencia/ Cobertura/Sentido	Valor programado	Avance de la meta*
Total de empresas apoyadas en Comercio productos y servicios en el ámbito nacional.	(Número de empresas beneficiadas en el ámbito nacional (Realizado) / Número de empresas beneficiadas en el ámbito nacional (Programado))*100	Indica cuantas empresas fueron beneficiadas en Comercio, productos y servicios en el ámbito nacional	Gestión / Economía / Anual / Estatal / Ascendente	402.00	N.D.
				% de Avance de la meta	Semáforo
				N.D.	N.D.
				Unidad de medida	Empresa
				Parámetros	
				 59.99	 79.99  130.0




* Avances físicos y financieros al cierre de la Cuenta Pública

Nivel

Componente

Resumen
Narrativo

Consejos regionales de desarrollo y bienestar de participación transversal desarrollados.




Denominación del Indicador	Método de cálculo	Definición del Indicador	Tipo/Dimensión/ Frecuencia/ Cobertura/Sentido	Valor programado	Avance de la meta*
Total de mesas de trabajo de Consejos Regionales	(Número de mesas (Realizado) / Número de mesas (Programado))*100	Describe cuantas mesas de trabajos se realizaron.	Gestión / Economía / Anual / Estatal / Ascendente	24.00 % de Avance de la meta N.D.	N.D. Semáforo N.D.
				Unidad de medida	Mesas de Coordinación
				Parámetros	
				 59.99	 79.99  130.0

Nivel

Componente

Resumen
Narrativo

Desarrollo de estrategias ante el cambio climático impulsados.

Denominación del Indicador	Método de cálculo	Definición del Indicador	Tipo/Dimensión/ Frecuencia/ Cobertura/Sentido	Valor programado	Avance de la meta*
Total de empresas beneficiadas para combatir el cambio climático.	(Número de empresas apoyadas para combatir el cambio climático (Realizado) / Número de empresas apoyadas para combatir el cambio climático (Programado))*100	Describe cuantos empresas se apoyaron para combatir el cambio climático.	Gestión / Economía / Anual / Estatal / Ascendente	6.00 % de Avance de la meta N.D.	N.D. Semáforo N.D.
				Unidad de medida	Empresa
				Parámetros	
				 59.99	 79.99  130.0

* Avances físicos y financieros al cierre de la Cuenta Pública

Nivel Componente

Resumen
Narrativo

Emprendurismo, incubación y aceleración de negocios impulsados.

Denominación del Indicador	Método de cálculo	Definición del Indicador	Tipo/Dimensión/ Frecuencia/ Cobertura/Sentido	Valor programado	Avance de la meta*
Total de empresas apoyadas para el emprendurismo, incubación y aceleración	(Número de empresas apoyadas (Realizado) / Número de empresas apoyadas (Programado))*100	Indica cuantas empresas fueron apoyadas para el emprendurismo, incubación y aceleración	Gestión / Economía / Anual / Estatal / Ascendente	1,259.00 % de Avance de la meta N.D.	N.D. Semáforo N.D.
				Unidad de medida	Empresa
				Parámetros	
				■ 59.99	■ 79.99 ■ 130.0

Nivel Componente

Resumen
Narrativo

Plataformas nacionales e internacionales para incentivar, premiar, debatir y generar iniciativas públicas-privadas con diversos actores de la sociedad desarrolladas.

Denominación del Indicador	Método de cálculo	Definición del Indicador	Tipo/Dimensión/ Frecuencia/ Cobertura/Sentido	Valor programado	Avance de la meta*
Total de empresas apoyadas para incentivar, premiar, debatir y generar iniciativas públicas-privadas	(Número de proyectos (Realizado) / Número de proyectos (Programado))*100	Indica cuantas empresas se apoyaron para incentivar, premiar, debatir y generar iniciativas públicas-privadas	Gestión / Economía / Anual / Estatal / Ascendente	15.00 % de Avance de la meta N.D.	N.D. Semáforo N.D.
				Unidad de medida	Empresa
				Parámetros	
				■ 59.99	■ 79.99 ■ 130.0

* Avances físicos y financieros al cierre de la Cuenta Pública

Nivel

Componente

Resumen
Narrativo

Proyectos productivos en concurrencia con fondos Federales potencializados

Denominación del Indicador	Método de cálculo	Definición del Indicador	Tipo/Dimensión/ Frecuencia/ Cobertura/Sentido	Valor programado	Avance de la meta*
Total de proyectos aprobados concurrentes.	(Proyectos aprobados en convocatoria Federal con recurso Estatal (Realizado) / Proyectos aprobados en convocatoria Federal con recurso Estatal (Programado))*100	Describe los proyectos aprobados Concurrentes	Gestión / Economía / Semestral / Estatal / Ascendente	<div style="border: 1px solid black; padding: 2px; display: inline-block;">10.00</div>	<div style="border: 1px solid black; padding: 2px; display: inline-block;">10.00</div>
				% de Avance de la meta	Semáforo
				<div style="border: 1px solid black; padding: 2px; display: inline-block;">100</div>	ÓPTIMO
				Unidad de medida	<div style="border: 1px solid black; padding: 5px; display: inline-block;">Proyecto</div>
				Parámetros	
				<div style="display: inline-block; vertical-align: middle;"> <div style="width: 10px; height: 10px; background-color: red; margin-right: 5px;"></div> <div style="border: 1px solid black; padding: 2px; display: inline-block;">59.99</div> </div>	<div style="display: inline-block; vertical-align: middle;"> <div style="width: 10px; height: 10px; background-color: yellow; margin-right: 5px;"></div> <div style="border: 1px solid black; padding: 2px; display: inline-block;">79.99</div> </div>
				<div style="display: inline-block; vertical-align: middle;"> <div style="width: 10px; height: 10px; background-color: green; margin-right: 5px;"></div> <div style="border: 1px solid black; padding: 2px; display: inline-block;">130.0</div> </div>	

* Avances físicos y financieros al cierre de la Cuenta Pública

Nombre del Programa 228 Invierte en Jalisco
Presupuestario:

Avance Financiero*

Ejercido

\$ 104,678,130.44

Nivel Fin

Resumen
Narrativo

Contribuir al desarrollo económico mediante la promoción del Estado para la atracción y concreción de inversiones como catalizador del desarrollo de Jalisco a través de la captación de capitales y generación de

Denominación del Indicador	Método de cálculo	Definición del Indicador	Tipo/Dimensión/ Frecuencia/ Cobertura/Sentido	Valor programado	Avance de la meta*
Total de proyectos activos atendidos interesados en Invertir en Jalisco	(Proyectos de inversión activos interesados en Invertir en Jalisco (Realizado) / Proyectos de inversión activos interesados en Invertir en Jalisco (Programado))*100	Atención otorgada a empresarios con proyectos activos de inversión para el Estado de Jalisco para facilitar la toma de decisión.	Estratégico / Economía / Anual / Estatal / Ascendente	70.00	79.00
				% de Avance de la meta	Semáforo
				112.86	ÓPTIMO
				Unidad de medida	Proyecto
				Parámetros	
				59.99	79.99 130.0

Nivel Propósito

Resumen
Narrativo

El Gobierno del Estado Impulsa el ambiente productivo y competitivo de la economía, estimulando la competencia e incentivando las inversiones para la captación y consolidación de proyectos de inversión

Denominación del Indicador	Método de cálculo	Definición del Indicador	Tipo/Dimensión/ Frecuencia/ Cobertura/Sentido	Valor programado	Avance de la meta*
Total de proyectos activos con propuesta de incentivo	(Proyectos activos con propuesta de incentivo (Realizado) / Proyectos activos con propuesta de incentivo (Programado))*100	Este indicador muestra como incentivar a proyectos estratégicos para el desarrollo económico del Estado de Jalisco	Estratégico / Economía / Anual / Estatal / Ascendente	25.00	48.00
				% de Avance de la meta	Semáforo
				192	EN RIESGO
				Unidad de medida	Proyecto
				Parámetros	
				59.99	79.99 130.0

Nivel

Componente

Resumen
Narrativo

Desempeño de la competitividad para la atracción de inversión incentivado.

Denominación del Indicador	Método de cálculo	Definición del Indicador	Tipo/Dimensión/ Frecuencia/ Cobertura/Sentido	Valor programado	Avance de la meta*
Total de empresas consolidadas en Jalisco	(Empresas consolidadas (Realizado) / Empresas consolidadas (Programado))*100	Indica las empresas nuevas o de expansión que decidieron establecer su proyecto de inversión en el Estado.	Gestión / Economía / Mensual / Estatal / Ascendente	16.00 % de Avance de la meta 206.25 Unidad de medida Empresa Parámetros 59.99 79.99 130.0	33.00 Semáforo EN RIESGO

Nivel

Componente

Resumen
Narrativo

Inversiones nacionales y extranjeras incentivadas.

Denominación del Indicador	Método de cálculo	Definición del Indicador	Tipo/Dimensión/ Frecuencia/ Cobertura/Sentido	Valor programado	Avance de la meta*
Total del monto de Incentivo otorgado a las empresas beneficiadas	(Monto incentivo entregado (Realizado) / Monto incentivo entregado (Programado))*100	Señala el monto de apoyo otorgado a empresas con casos de inversión en el Estado que se beneficiaron mediante el programa Invierte en Jalisco.	Gestión / Economía / Mensual / Estatal / Ascendente	156000000.000 % de Avance de la meta 59.52 Unidad de medida Pesos Parámetros 59.99 79.99 130.0	92855000.00 Semáforo EN RIESGO

* Avances físicos y financieros al cierre de la Cuenta Pública

Nivel

Componente

Resumen
Narrativo

Promoción y atracción de inversión nacional y extranjera realizada.

Denominación del Indicador	Método de cálculo	Definición del Indicador	Tipo/Dimensión/ Frecuencia/ Cobertura/Sentido	Valor programado	Avance de la meta*
Total de empresas contactadas interesadas en invertir en el Estado de Jalisco	(Empresas nacionales y extranjeras contactadas (Realizado) / Empresas nacionales y extranjeras contactadas (Programado))*100	Señala las empresas contactadas en eventos nacionales e internacionales	Gestión / Economía / Mensual / Estatal / Ascendente	<div style="border: 1px solid black; padding: 2px; display: inline-block;">50.00</div>	<div style="border: 1px solid black; padding: 2px; display: inline-block;">50.00</div>
				% de Avance de la meta	Semáforo
				<div style="border: 1px solid black; padding: 2px; display: inline-block;">100</div>	ÓPTIMO
				Unidad de medida	<div style="border: 1px solid black; padding: 5px; display: inline-block;">Empresa</div>
				Parámetros	
				<div style="display: inline-block; vertical-align: middle;"> <div style="width: 10px; height: 10px; background-color: red; margin-right: 5px;"></div> <div style="border: 1px solid black; padding: 2px; display: inline-block;">59.99</div> </div>	<div style="display: inline-block; vertical-align: middle;"> <div style="width: 10px; height: 10px; background-color: yellow; margin-right: 5px;"></div> <div style="border: 1px solid black; padding: 2px; display: inline-block;">79.99</div> </div>
				<div style="display: inline-block; vertical-align: middle;"> <div style="width: 10px; height: 10px; background-color: green; margin-right: 5px;"></div> <div style="border: 1px solid black; padding: 2px; display: inline-block;">130.0</div> </div>	

* Avances físicos y financieros al cierre de la Cuenta Pública

Nombre del Programa Presupuestario: 231 Principios de Buen Gobierno y Desarrollo institucional

Avance Financiero*

Ejercido

\$ 34,251,385.22

Nivel Fin

Resumen
Narrativo

Contribuir al bienestar Económico, Competitividad, Productividad y Sustentabilidad del estado mediante la generación, la conservación y la creación de empleos mejor remunerados, la inversión, desarrollo de los sectores económicos e impulso al desarrollo equilibrado así como la atención de situaciones económicas emergentes para mejorar el nivel de vida de la población del estado

Denominación del Indicador	Método de cálculo	Definición del Indicador	Tipo/Dimensión/ Frecuencia/ Cobertura/Sentido	Valor programado	Avance de la meta*
Total de documentos normativos	(Número de documentos para contribuir al bienestar económico (Realizado) / Número de documentos para contribuir al bienestar económico (Programado))*100	Es la suma de documentos normativos para contribuir al bienestar económico, competitividad, productividad y sustentabilidad del estado mediante la generación, la conservación y la creación de empleos mejor remunerados, la inversión, desarrollo de los sectores económicos e impulso al desarrollo equilibrado así como la atención de situaciones económicas emergentes para mejorar el nivel de vida de la población del estado	Estratégico / Eficacia / Anual / Estatal / Ascendente	1.00 % de Avance de la meta 100	1.00 Semáforo ÓPTIMO
				Unidad de medida Documento	Parámetros 50.01 80.01 130.0

Nivel Propósito

Resumen
Narrativo

En Jalisco se promueve el desarrollo económico a través de programas y proyectos que fomenten el fortalecimiento de las empresas, impulsen la productividad, competitividad y sustentabilidad, la inversión, el desarrollo regional y sectores productivos, desarrollo comercial y artesanal e impulso de los sectores estratégicos del estado, mismos que tengan un impacto positivo en el desarrollo económico del estado.

Denominación del Indicador	Método de cálculo	Definición del Indicador	Tipo/Dimensión/ Frecuencia/ Cobertura/Sentido	Valor programado	Avance de la meta*
Total de informes de Planeación	(Número de informes a través de programas y proyectos (Realizado) / Número de informes a través de programas y proyectos (Programado))*100	Informes de Planeación	Estratégico / Eficacia / Mensual / Estatal / Ascendente	12.00 % de Avance de la meta 100	12.00 Semáforo ÓPTIMO
				Unidad de medida Informe	Parámetros 50.01 75.01 130.0

Nivel Componente Resumen Narrativo Administración de recursos realizada como apoyo al logro de objetivos.

Denominación del Indicador	Método de cálculo	Definición del Indicador	Tipo/Dimensión/ Frecuencia/ Cobertura/Sentido	Valor programado	Avance de la meta*
Total de la administración de recursos como apoyo al logro de objetivos realizados	(Convenios firmados con PROFECO (Realizado) / Convenios firmados con PROFECO (Programado))*100	Es la suma de recursos gestionados y ejecutados	Gestión / Eficacia / Anual / Estatal / Ascendente	<div style="border: 1px solid black; padding: 2px; display: inline-block;">1.00</div>	<div style="border: 1px solid black; padding: 2px; display: inline-block;">1.00</div> Semáforo <div style="border: 1px solid black; padding: 2px; display: inline-block; background-color: green; color: white;">ÓPTIMO</div>
				% de Avance de la meta <div style="border: 1px solid black; padding: 2px; display: inline-block;">100</div>	
				Unidad de medida <div style="border: 1px solid black; padding: 2px; display: inline-block;">Convenio</div>	
				Parámetros <div style="display: flex; align-items: center; gap: 10px;"> ■ <div style="border: 1px solid black; padding: 2px;">50.01</div> ■ <div style="border: 1px solid black; padding: 2px;">80.01</div> ■ <div style="border: 1px solid black; padding: 2px;">130.0</div> </div>	

Nivel Componente Resumen Narrativo Normativas de regulación aplicables para programas de desarrollo e inversión implementadas.

Denominación del Indicador	Método de cálculo	Definición del Indicador	Tipo/Dimensión/ Frecuencia/ Cobertura/Sentido	Valor programado	Avance de la meta*
Total de normativas de regulación aplicables para programas de desarrollo e inversión implementados	(Número de documentos de reglas de operación y convocatorias (Realizado) / Número de documentos de reglas de operación y convocatorias (Programado))*100	Documentos normativos para el desarrollo de programas. Contienen reglas de operación y convocatorias públicas del programa Jalisco Competitivo para el desarrollo publicadas y operando	Gestión / Eficacia / Semestral / Estatal / Ascendente	<div style="border: 1px solid black; padding: 2px; display: inline-block;">6.00</div>	<div style="border: 1px solid black; padding: 2px; display: inline-block;">6.00</div> Semáforo <div style="border: 1px solid black; padding: 2px; display: inline-block; background-color: green; color: white;">ÓPTIMO</div>
				% de Avance de la meta <div style="border: 1px solid black; padding: 2px; display: inline-block;">100</div>	
				Unidad de medida <div style="border: 1px solid black; padding: 2px; display: inline-block;">Documento</div>	
				Parámetros <div style="display: flex; align-items: center; gap: 10px;"> ■ <div style="border: 1px solid black; padding: 2px;">50.01</div> ■ <div style="border: 1px solid black; padding: 2px;">80.01</div> ■ <div style="border: 1px solid black; padding: 2px;">130.0</div> </div>	

* Avances físicos y financieros al cierre de la Cuenta Pública

Nivel

Componente

Resumen
Narrativo

Paneles solares instalados edificio Sedeco (Plan de Gestión de Carbono).

Denominación del Indicador	Método de cálculo	Definición del Indicador	Tipo/Dimensión/ Frecuencia/ Cobertura/Sentido	Valor programado	Avance de la meta*
Total de sistema de energía sustentable	(Número de generadores de energía solar (Realizado) / Número de generadores de energía solar (Programado))*100	Paneles solares Sedeco	Gestión / Eficacia / Anual / Estatal / Ascendente	<div style="border: 1px solid black; padding: 2px; display: inline-block;">1.00</div>	<div style="border: 1px solid black; padding: 2px; display: inline-block;">1.00</div>
				% de Avance de la meta	Semáforo
				<div style="border: 1px solid black; padding: 2px; display: inline-block;">100</div>	ÓPTIMO
				Unidad de medida	<div style="border: 1px solid black; padding: 5px; display: inline-block;">Sistema</div>
				Parámetros	
				<div style="display: inline-block; width: 10px; height: 10px; background-color: red; margin-right: 5px;"></div> <div style="border: 1px solid black; padding: 2px; display: inline-block;">50.01</div>	<div style="display: inline-block; width: 10px; height: 10px; background-color: yellow; margin-right: 5px; margin-left: 20px;"></div> <div style="border: 1px solid black; padding: 2px; display: inline-block;">80.01</div>
					<div style="display: inline-block; width: 10px; height: 10px; background-color: green; margin-right: 5px; margin-left: 20px;"></div> <div style="border: 1px solid black; padding: 2px; display: inline-block;">130.0</div>

* Avances físicos y financieros al cierre de la Cuenta Pública

Eje

Economía próspera

Tema Central

Industria, comercio y servicios

Unidad Responsable

Instituto Jalisciense del Emprendedor (IJALDEM)

Nombre del Programa 234 Emprendurismo con Calidad
Presupuestario:

Avance Financiero*

Ejercido

\$ 10,112,949.00

Nivel Fin

Resumen
Narrativo

Contribuir al desarrollo económico de Jalisco a través del impulso a emprendedores y MIPyMES jaliscienses, a través de apoyos de capital a emprendedores y MIPYMES.

Denominación del Indicador	Método de cálculo	Definición del Indicador	Tipo/Dimensión/ Frecuencia/ Cobertura/Sentido	Valor programado	Avance de la meta*
Porcentaje de cumplimiento en la meta de atención a emprendedores y emprendedoras MIPYMES	(Apoyos de capital para emprendedores o MIPYMES en etapas tempranas de la empresa para generar emprendimientos sólidos y con alto nivel de crecimiento (Realizado) / Apoyos de capital para emprendedores o MIPYMES en etapas tempranas de la empresa para generar emprendimientos sólidos y con alto nivel de crecimiento (Programado))*100	Permite identificar la atención a emprendedores y MIPYMES por el IJALDEM	Estratégico / Eficiencia / Anual / Estatal / Ascendente	1.00 % de Avance de la meta 100 Unidad de medida Apoyo	1.00 Semáforo ÓPTIMO Parámetros 59.99 79.99 130.0

Nivel Propósito

Resumen
Narrativo

Los actores del ecosistema del emprendedor interactúan, para lograr favorecer un ambiente propicio para hacer negocios y para fomentar la cultura del emprendimiento, el acceso a financiamiento para

Denominación del Indicador	Método de cálculo	Definición del Indicador	Tipo/Dimensión/ Frecuencia/ Cobertura/Sentido	Valor programado	Avance de la meta*
Total de apoyos para fomento a la cultura del emprendimiento, acceso al financiamiento y fortalecimiento empresarial para contribuir a su desarrollo o supervivencia	(Suma de apoyos de capital para emprendedores o mipymes en etapas tempranas para generar emprendimientos sólidos y con alto crecimiento (Realizado) / Suma de apoyos de capital para emprendedores o mipymes en etapas tempranas para generar emprendimientos sólidos y con alto crecimiento (Programado))*100	Apoyos de capital para emprendedores y MIPYMES en etapas tempranas para generar emprendimientos sólidos y con alto nivel de crecimiento	Estratégico / Economía / Anual / Estatal / Ascendente	5,500.00 % de Avance de la meta 90.91 Unidad de medida Apoyo	5,000.00 Semáforo ÓPTIMO Parámetros 59.99 79.99 130.0

* Avances físicos y financieros al cierre de la Cuenta Pública

Nivel Resumen Narrativo

Emprendedores y MIPYMEs vinculados hacia algún programa federal, estatal o privado para conseguir financiamiento mediante la oferta del instituto o mediante la Red para Mover a México en Jalisco.

Denominación del Indicador	Método de cálculo	Definición del Indicador	Tipo/Dimensión/ Frecuencia/ Cobertura/Sentido	Valor programado	Avance de la meta*	
Total de estudiantes, emprendedores y Mipymes capacitados y vinculados a programas estatales y federales de apoyo	(Suma de todos los estudiantes, emprendedores y mipymes capacitados, asesorados y vinculados a programas estatales y federales de apoyo (Realizado) / Suma de todos los estudiantes, emprendedores y mipymes capacitados, asesorados y vinculados a programas e	Estudiantes, emprendedores y mipymes capacitados y vinculados a apoyos federales y estatales	Gestión / Economía / Trimestral / Estatal / Ascendente	<div style="border: 1px solid black; padding: 2px; display: inline-block;">1,000.00</div>	<div style="border: 1px solid black; padding: 2px; display: inline-block;">997.00</div>	
				% de Avance de la meta	Semáforo	
				<div style="border: 1px solid black; padding: 2px; display: inline-block;">99.7</div>	ÓPTIMO	
				Unidad de medida	<div style="border: 1px solid black; padding: 5px; display: inline-block;">Persona</div>	
				Parámetros		
				<div style="display: inline-block; width: 10px; height: 10px; background-color: red; margin-right: 5px;"></div> <div style="border: 1px solid black; padding: 2px; display: inline-block;">59.99</div>	<div style="display: inline-block; width: 10px; height: 10px; background-color: yellow; margin-right: 5px;"></div> <div style="border: 1px solid black; padding: 2px; display: inline-block;">79.99</div>	<div style="display: inline-block; width: 10px; height: 10px; background-color: green; margin-right: 5px;"></div> <div style="border: 1px solid black; padding: 2px; display: inline-block;">130.0</div>

Nivel Resumen Narrativo

Promoción de la cultura emprendedora y fortalecimiento de los conocimientos y habilidades empresariales realizada.

Denominación del Indicador	Método de cálculo	Definición del Indicador	Tipo/Dimensión/ Frecuencia/ Cobertura/Sentido	Valor programado	Avance de la meta*	
Total de apoyos de capital para emprendedores o mipymes en etapas tempranas para generar emprendimientos sólidos y con alto crecimiento	(Ciudadanos participantes y emprendedores en eventos para promover la cultura empresarial y del emprendimiento (Realizado) / Ciudadanos participantes y emprendedores en eventos para promover la cultura empresarial y del emprendimiento (Programado))*100	Emprendedores y MIPYMEs vinculados hacia algún programa federal, estatal o privado para conseguir financiamiento mediante la oferta del Instituto o mediante la Red para Mover a México en el estado de Jalisco.	Gestión / Economía / Anual / Estatal / Ascendente	<div style="border: 1px solid black; padding: 2px; display: inline-block;">4,500.00</div>	<div style="border: 1px solid black; padding: 2px; display: inline-block;">4,000.00</div>	
				% de Avance de la meta	Semáforo	
				<div style="border: 1px solid black; padding: 2px; display: inline-block;">88.89</div>	ÓPTIMO	
				Unidad de medida	<div style="border: 1px solid black; padding: 5px; display: inline-block;">Ciudadano</div>	
				Parámetros		
				<div style="display: inline-block; width: 10px; height: 10px; background-color: red; margin-right: 5px;"></div> <div style="border: 1px solid black; padding: 2px; display: inline-block;">59.99</div>	<div style="display: inline-block; width: 10px; height: 10px; background-color: yellow; margin-right: 5px;"></div> <div style="border: 1px solid black; padding: 2px; display: inline-block;">79.99</div>	<div style="display: inline-block; width: 10px; height: 10px; background-color: green; margin-right: 5px;"></div> <div style="border: 1px solid black; padding: 2px; display: inline-block;">130.0</div>

* Avances físicos y financieros al cierre de la Cuenta Pública

Eje

Economía próspera

Tema Central

Industria, comercio y servicios

Unidad Responsable

Consejo Estatal de Promoción Económica

Nombre del Programa 235 Fomento a la Industria, Comercio y Servicios CEPE
Presupuestario:

Avance Financiero*

Ejercido

\$ 9,316,200.98

Nivel Fin

Resumen
Narrativo

Contribuir al fomento y promoción del desarrollo económico del Estado de Jalisco mediante la generación de las condiciones necesarias que propicien la inversión productiva nacional y/o extranjera.

Denominación del Indicador	Método de cálculo	Definición del Indicador	Tipo/Dimensión/ Frecuencia/ Cobertura/Sentido	Valor programado	Avance de la meta*
Total de solicitudes analizadas	(Solicitudes analizadas (Realizado) / Solicitudes analizadas (Programado))*100	Se analizan las solicitudes que cumplen con todos los requisitos para realizar el calculo del incentivo que pudiera corresponderles y proponerlas a la Junta de Gobierno para que reciban algún incentivo en caso de ser aprobadas.	Estratégico / Economía / Anual / Estatal / Ascendente	120	25.00
				% de Avance de la meta	Semáforo
				20.83	EN RIESGO
				Unidad de medida	Solicitud
				Parámetros	
				60.00	80.00 130.0

Nivel Propósito

Resumen
Narrativo

El estado cuenta con proyectos productivos apoyados con incentivos que permiten la generación y conservación de empleos en las MIPYMES.

Denominación del Indicador	Método de cálculo	Definición del Indicador	Tipo/Dimensión/ Frecuencia/ Cobertura/Sentido	Valor programado	Avance de la meta*
Total de empleos generados	(Empleos generados (Realizado) / Empleos generados (Programado))*100	Este indicador mide el número de empleos generados mediante las empresas apoyadas en las regiones del Estado	Estratégico / Economía / Anual / Estatal / Ascendente	1,100.00	6.00
				% de Avance de la meta	Semáforo
				0.55	EN RIESGO
				Unidad de medida	Empleo
				Parámetros	
				60.00	80.00 130.0

* Avances físicos y financieros al cierre de la Cuenta Pública

Nivel

Componente

Resumen
Narrativo

Proyectos estratégicos apoyados con recursos federales del Fondo INADEM.

Denominación del Indicador	Método de cálculo	Definición del Indicador	Tipo/Dimensión/ Frecuencia/ Cobertura/Sentido	Valor programado	Avance de la meta*
Total de proyectos estratégicos apoyados con recursos INADEM	(Proyectos INADEM (Realizado) / Proyectos INADEM (Programado))*100	Apoyos en concurrencia con INADEM de proyectos estratégicos para el Estado que generan inversión y empleo	Estratégico / Economía / Trimestral / Estatal / Ascendente	<div style="border: 1px solid black; padding: 2px; display: inline-block;">8</div> % de Avance de la meta <div style="border: 1px solid black; padding: 2px; display: inline-block;">0</div>	<div style="border: 1px solid black; padding: 2px; display: inline-block;">0.00</div> Semáforo <div style="background-color: red; color: white; padding: 2px; display: inline-block; font-weight: bold;">EN RIESGO</div>
				Unidad de medida	<div style="border: 1px solid black; padding: 5px; display: inline-block;">Proyecto</div>
				Parámetros	
				<div style="display: flex; align-items: center; gap: 10px;"> <div style="display: flex; align-items: center;"><div style="border: 1px solid black; padding: 2px;">60.00</div></div> <div style="display: flex; align-items: center;"><div style="border: 1px solid black; padding: 2px;">80.00</div></div> <div style="display: flex; align-items: center;"><div style="border: 1px solid black; padding: 2px;">130.0</div></div> </div>	

Nivel

Componente

Resumen
Narrativo

Proyectos productivos de MIPYMES apoyados con incentivos estatales.

Denominación del Indicador	Método de cálculo	Definición del Indicador	Tipo/Dimensión/ Frecuencia/ Cobertura/Sentido	Valor programado	Avance de la meta*
Total de incentivos otorgados	(Empresas apoyadas (Realizado) / Empresas apoyadas (Programado))*100	Se apoya a las empresas interesadas en invertir en el estado y generar nuevos empleos	Estratégico / Economía / Trimestral / Estatal / Ascendente	<div style="border: 1px solid black; padding: 2px; display: inline-block;">8</div> % de Avance de la meta <div style="border: 1px solid black; padding: 2px; display: inline-block;">112.5</div>	<div style="border: 1px solid black; padding: 2px; display: inline-block;">9.00</div> Semáforo <div style="background-color: green; color: white; padding: 2px; display: inline-block; font-weight: bold;">ÓPTIMO</div>
				Unidad de medida	<div style="border: 1px solid black; padding: 5px; display: inline-block;">Empresa</div>
				Parámetros	
				<div style="display: flex; align-items: center; gap: 10px;"> <div style="display: flex; align-items: center;"><div style="border: 1px solid black; padding: 2px;">60.00</div></div> <div style="display: flex; align-items: center;"><div style="border: 1px solid black; padding: 2px;">79.99</div></div> <div style="display: flex; align-items: center;"><div style="border: 1px solid black; padding: 2px;">130.0</div></div> </div>	

* Avances físicos y financieros al cierre de la Cuenta Pública

Eje **Economía próspera**
 Tema Central **Industria, comercio y servicios**
 Unidad Responsable **Fideicomiso Comisión de Filmaciones del Estado de Jalisco**

Nombre del Programa **237 Infraestructura cinematográfica, audiovisual y de publicidad**
 Presupuestario:

Avance Financiero* Ejercido
\$ 8,000,000.00

Nivel Resumen Narrativo Sin Matriz de Marco Lógico

Denominación del Indicador	Método de cálculo	Definición del Indicador	Tipo/Dimensión/ Frecuencia/ Cobertura/Sentido	Valor programado	Avance de la meta*
				<input type="text"/> % de Avance de la meta <input type="text"/> Unidad de medida <input type="text"/>	<input type="text"/> Semáforo <input type="text"/> Parámetros <input type="text"/> <input type="text"/> <input type="text"/>

* Avances físicos y financieros al cierre de la Cuenta Pública

Eje

Economía próspera

Tema Central

Industria, comercio y servicios

Unidad Responsable

Instituto de Fomento al Comercio Exterior del Estado de Jalisco (Jaltrade)

Nombre del Programa Presupuestario: 248 Programa Estratégico para el Fomento al Comercio Exterior y Atracción de la Inversión

Avance Financiero*

Ejercido

\$ 14,092,554.00

Nivel Fin

Resumen Narrativo

Contribuir al crecimiento de las exportaciones y de la atracción de inversión extranjera mediante el fomento de una cultura exportadora, el desarrollo y fortalecimiento de exportadores, además de la promoción del Estado en los mercados internacionales.

Denominación del Indicador	Método de cálculo	Definición del Indicador	Tipo/Dimensión/ Frecuencia/ Cobertura/Sentido	Valor programado	Avance de la meta*
Porcentaje de Participación en exportaciones totales nacionales	(Monto de exportaciones de Jalisco como porcentaje del monto de exportaciones a nivel nacional (Realizado)/Monto de exportaciones de Jalisco como porcentaje del monto de exportaciones a nivel nacional (Programado))*100	Este indicador se refiere a la participación porcentual de las exportaciones de Jalisco sobre las exportaciones a nivel nacional.	Estratégico / Eficacia / Mensual / Estatal / Ascendente	12.62 % de Avance de la meta N.D.	N.D. Semáforo N.D.
				Unidad de medida	Porcentaje
				Parámetros	
				60.01	80.01 130.0

Nivel Propósito

Resumen Narrativo

Empresas con vocación exportadora disponen de las herramientas necesarias para la exportación de sus productos y servicios, así como inversionistas potenciales en el extranjero identificados y con conocimiento de las ventajas de invertir en el estado.

Denominación del Indicador	Método de cálculo	Definición del Indicador	Tipo/Dimensión/ Frecuencia/ Cobertura/Sentido	Valor programado	Avance de la meta*
Tasa de variación de empresas atendidas	(Tasa de variación de empresas atendidas (Realizado) / Tasa de variación de empresas atendidas (Programado))*100	Empresas con vocación exportadora disponen de las herramientas necesarias para la exportación de sus productos y servicios, así como inversionistas potenciales en el extranjero identificados y con conocimiento de las ventajas de invertir en el estado.	Estratégico / Eficacia / Anual / Estatal / Ascendente	10.00 % de Avance de la meta 100	10.00 Semáforo ÓPTIMO
				Unidad de medida	Tasa
				Parámetros	
				59.99	79.99 130.0

* Avances físicos y financieros al cierre de la Cuenta Pública

Nivel Resumen Narrativo

Administración de los recursos humanos, materiales y financieros basado en resultados, realizada.

Denominación del Indicador	Método de cálculo	Definición del Indicador	Tipo/Dimensión/ Frecuencia/ Cobertura/Sentido	Valor programado	Avance de la meta*
Total de cuentas públicas	(Número de cuentas públicas (Realizado) / Número de cuentas públicas (Programado))*100	Representa el número de cuentas públicas	Gestión / Eficacia / Trimestral / Estatal / Ascendente	1.00	1.00
				% de Avance de la meta	Semáforo
				100	ÓPTIMO
				Unidad de medida	Cuenta Pública
				Parámetros	
				59.99	79.99 130.0

Nivel Resumen Narrativo

Empresas atendidas para la atracción de inversión.

Denominación del Indicador	Método de cálculo	Definición del Indicador	Tipo/Dimensión/ Frecuencia/ Cobertura/Sentido	Valor programado	Avance de la meta*
Total de empresas atendidas para la atracción de inversión y/o consolidación de inversión extranjera	(Número empresas atendidas para la atracción de inversión y/o consolidación de inversión extranjera (Realizado) / Número empresas atendidas para la atracción de inversión y/o consolidación de inversión extranjera (Programado))*100	Empresas atendidas para la atracción de inversión y/o consolidación de inversión extranjera	Gestión / Eficacia / Trimestral / Estatal / Ascendente	10.0	10.00
				% de Avance de la meta	Semáforo
				100	ÓPTIMO
				Unidad de medida	Empresa
				Parámetros	
				59.99	79.99 130.0

* Avances físicos y financieros al cierre de la Cuenta Pública

Nivel Componente

Resumen
Narrativo

Empresas atendidas para la promoción internacional de sus productos y/o servicios.

Denominación del Indicador	Método de cálculo	Definición del Indicador	Tipo/Dimensión/ Frecuencia/ Cobertura/Sentido	Valor programado	Avance de la meta*	
Total de atenciones a empresas para la promoción internacional de sus productos y/o servicios	(Número de atenciones a empresas para la promoción internacional de sus productos y/o servicios (Realizado) / Número de atenciones a empresas para la promoción internacional de sus productos y/o servicios (Programado))*100	Representa el número de atenciones a empresas para la promoción internacional de sus productos y/o servicios	Gestión / Eficacia / Mensual / Estatal / Ascendente	<div style="border: 1px solid black; padding: 2px; display: inline-block;">389.00</div>	<div style="border: 1px solid black; padding: 2px; display: inline-block;">375.00</div>	
				% de Avance de la meta	Semáforo	
				<div style="border: 1px solid black; padding: 2px; display: inline-block;">96.4</div>	ÓPTIMO	
				Unidad de medida	<div style="border: 1px solid black; padding: 2px; display: inline-block;">Atención</div>	
				Parámetros		
				<div style="display: inline-block; width: 10px; height: 10px; background-color: red; margin-right: 5px;"></div> <div style="border: 1px solid black; padding: 2px; display: inline-block;">59.99</div>	<div style="display: inline-block; width: 10px; height: 10px; background-color: yellow; margin-right: 5px; margin-left: 20px;"></div> <div style="border: 1px solid black; padding: 2px; display: inline-block;">79.99</div>	<div style="display: inline-block; width: 10px; height: 10px; background-color: green; margin-right: 5px; margin-left: 20px;"></div> <div style="border: 1px solid black; padding: 2px; display: inline-block;">130.0</div>

Nivel Componente

Resumen
Narrativo

Empresas atendidas para su desarrollo exportador.

Denominación del Indicador	Método de cálculo	Definición del Indicador	Tipo/Dimensión/ Frecuencia/ Cobertura/Sentido	Valor programado	Avance de la meta*	
Total de atenciones a empresas para su desarrollo exportador	(Número de atenciones a empresas para su desarrollo exportado (Realizado) / Número de atenciones a empresas para su desarrollo exportado (Programado))*100	Representa el número de atenciones a empresas para su desarrollo exportador	Gestión / Eficacia / Trimestral / Estatal / Ascendente	<div style="border: 1px solid black; padding: 2px; display: inline-block;">235.00</div>	<div style="border: 1px solid black; padding: 2px; display: inline-block;">209.00</div>	
				% de Avance de la meta	Semáforo	
				<div style="border: 1px solid black; padding: 2px; display: inline-block;">88.94</div>	ÓPTIMO	
				Unidad de medida	<div style="border: 1px solid black; padding: 2px; display: inline-block;">Atención</div>	
				Parámetros		
				<div style="display: inline-block; width: 10px; height: 10px; background-color: red; margin-right: 5px;"></div> <div style="border: 1px solid black; padding: 2px; display: inline-block;">59.99</div>	<div style="display: inline-block; width: 10px; height: 10px; background-color: yellow; margin-right: 5px; margin-left: 20px;"></div> <div style="border: 1px solid black; padding: 2px; display: inline-block;">79.99</div>	<div style="display: inline-block; width: 10px; height: 10px; background-color: green; margin-right: 5px; margin-left: 20px;"></div> <div style="border: 1px solid black; padding: 2px; display: inline-block;">130.0</div>

* Avances físicos y financieros al cierre de la Cuenta Pública

Nivel Componente

Resumen
Narrativo

Empresas dotadas con herramientas digitales para la exportación.

Denominación del Indicador	Método de cálculo	Definición del Indicador	Tipo/Dimensión/ Frecuencia/ Cobertura/Sentido	Valor programado	Avance de la meta*
Total de empresas dotadas con herramientas digitales para la exportación	(Número de empresas dotadas con herramientas digitales para la exportación (Realizado) / Número de empresas dotadas con herramientas digitales para la exportación (Programado))*100	Representa el número de Empresas dotadas con herramientas digitales para la exportación	Gestión / Eficacia / Trimestral / Estatal / Ascendente	<div style="border: 1px solid black; padding: 2px; display: inline-block;">950.00</div>	<div style="border: 1px solid black; padding: 2px; display: inline-block;">940.00</div>
				% de Avance de la meta	Semáforo
				<div style="border: 1px solid black; padding: 2px; display: inline-block;">98.95</div>	ÓPTIMO
				Unidad de medida	<div style="border: 1px solid black; padding: 2px; display: inline-block;">Empresa</div>
				Parámetros	
				<div style="display: inline-block; width: 10px; height: 10px; background-color: red; margin-right: 5px;"></div> <div style="border: 1px solid black; padding: 2px; display: inline-block;">59.99</div>	<div style="display: inline-block; width: 10px; height: 10px; background-color: yellow; margin-right: 5px; margin-left: 20px;"></div> <div style="border: 1px solid black; padding: 2px; display: inline-block;">79.99</div>
				<div style="display: inline-block; width: 10px; height: 10px; background-color: green; margin-right: 5px; margin-left: 20px;"></div> <div style="border: 1px solid black; padding: 2px; display: inline-block;">130.0</div>	

Nivel Componente

Resumen
Narrativo

Empresas reconocidas con el Galardón Jalisco a la Exportación.

Denominación del Indicador	Método de cálculo	Definición del Indicador	Tipo/Dimensión/ Frecuencia/ Cobertura/Sentido	Valor programado	Avance de la meta*
Total de empresas reconocidas con el Galardón Jalisco a la Exportación	(Número de empresas reconocidas con el Galardón Jalisco a la Exportación (Realizado) / Número de empresas reconocidas con el Galardón Jalisco a la Exportación (Programado))*100	Representa el número de empresas reconocidas con el Galardón Jalisco a la Exportación	Gestión / Eficacia / Trimestral / Estatal / Ascendente	<div style="border: 1px solid black; padding: 2px; display: inline-block;">11.00</div>	<div style="border: 1px solid black; padding: 2px; display: inline-block;">6.00</div>
				% de Avance de la meta	Semáforo
				<div style="border: 1px solid black; padding: 2px; display: inline-block;">54.55</div>	EN RIESGO
				Unidad de medida	<div style="border: 1px solid black; padding: 2px; display: inline-block;">Empresa</div>
				Parámetros	
				<div style="display: inline-block; width: 10px; height: 10px; background-color: red; margin-right: 5px;"></div> <div style="border: 1px solid black; padding: 2px; display: inline-block;">59.99</div>	<div style="display: inline-block; width: 10px; height: 10px; background-color: yellow; margin-right: 5px; margin-left: 20px;"></div> <div style="border: 1px solid black; padding: 2px; display: inline-block;">79.99</div>
				<div style="display: inline-block; width: 10px; height: 10px; background-color: green; margin-right: 5px; margin-left: 20px;"></div> <div style="border: 1px solid black; padding: 2px; display: inline-block;">130.0</div>	

* Avances físicos y financieros al cierre de la Cuenta Pública

Nivel **Componente** Resumen Narrativo **Mantenimiento, conservación y enajenación realizada del inmueble denominado Casa Jalisco en Estados Unidos.**

Denominación del Indicador	Método de cálculo	Definición del Indicador	Tipo/Dimensión/ Frecuencia/ Cobertura/Sentido	Valor programado	Avance de la meta*
Total de inmuebles enajenados	(Número de inmuebles enajenados (Realizado) / Número de inmuebles enajenados (Programado))*100	Representa el número de Inmuebles enajenados	Gestión / Eficacia / Trimestral / Estatal / Ascendente	1.00	0.00
				% de Avance de la meta	Semáforo
				0	EN RIESGO
				Unidad de medida	Inmueble Patrimonial
				Parámetros	
				59.99	79.99 130.0

Nivel **Componente** Resumen Narrativo **Proyectos coordinados del programa Jalisco Competitivo.**

Denominación del Indicador	Método de cálculo	Definición del Indicador	Tipo/Dimensión/ Frecuencia/ Cobertura/Sentido	Valor programado	Avance de la meta*
Total de proyectos coordinados aprobados del programa Jalisco Competitivo	(Número de proyectos coordinados aprobados del programa Jalisco Competitivo (Realizado) / Número de proyectos coordinados aprobados del programa Jalisco Competitivo (Programado))*100	Proyectos coordinados aprobados del programa Jalisco Competitivo	Gestión / Eficacia / Mensual / Estatal / Ascendente	20.00	19.00
				% de Avance de la meta	Semáforo
				95	ÓPTIMO
				Unidad de medida	Proyecto
				Parámetros	
				59.99	79.99 130.0

* Avances físicos y financieros al cierre de la Cuenta Pública

Eje

Economía próspera

Tema Central

Industria, comercio y servicios

Unidad Responsable

Fondo Jalisco de Fomento Empresarial (FOJAL)

Nombre del Programa 251 Fondo Jalisco de Fomento Empresarial
Presupuestario:

Avance Financiero*

Ejercido

\$ 15,000,000.00

Nivel Fin

Resumen
Narrativo

Contribuir al fomento e impulso de la cultura emprendedora, así como el crecimiento y la consolidación de las Mipymes en el Estado de Jalisco a través de créditos otorgados por el FOJAL.

Denominación del Indicador	Método de cálculo	Definición del Indicador	Tipo/Dimensión/ Frecuencia/ Cobertura/Sentido	Valor programado	Avance de la meta*
Número de créditos otorgados por el FOJAL	(Créditos otorgados (Realizado) / Créditos otorgados (Programado))*100	Este indicador muestra el total de créditos otorgados por el FOJAL en beneficio de las Mipymes del Estado de Jalisco	Estratégico / Economía / Anual / Estatal / Ascendente	20,100.00 % de Avance de la meta 109.8 Unidad de medida Crédito Parámetros 59.99 79.99 130.0	22,070.00 Semáforo ÓPTIMO

Nivel Propósito

Resumen
Narrativo

Emprendedores del Estado de Jalisco acceden a créditos de financiamiento

Denominación del Indicador	Método de cálculo	Definición del Indicador	Tipo/Dimensión/ Frecuencia/ Cobertura/Sentido	Valor programado	Avance de la meta*
Total de Créditos otorgados a los emprendedores	(Créditos otorgados a emprendedores (Realizado) / Créditos otorgados a emprendedores (Programado))*100	Este indicador muestra el número de créditos otorgados a los emprendedores del Estado de Jalisco	Estratégico / Economía / Anual / Estatal / Ascendente	15,000.00 % de Avance de la meta 144.71 Unidad de medida Crédito Parámetros 59.99 79.99 130.0	21,706.00 Semáforo EN RIESGO

* Avances físicos y financieros al cierre de la Cuenta Pública

Nivel Componente Resumen Narrativo

Créditos otorgados por el FOJAL en beneficio de las MiPymes del Estado.

Denominación del Indicador	Método de cálculo	Definición del Indicador	Tipo/Dimensión/ Frecuencia/ Cobertura/Sentido	Valor programado	Avance de la meta*
Total de créditos	$(\text{Créditos realizados (Realizado)} / \text{Créditos realizados (Programado)}) * 100$	Este indicador muestra el total de número de créditos otorgados por el FOJAL en beneficio de las Mipymes del Estado de Jalisco	Gestión / Economía / Mensual / Estatal / Ascendente	<div style="border: 1px solid black; padding: 2px; display: inline-block;">20,100.00</div>	<div style="border: 1px solid black; padding: 2px; display: inline-block;">22,070.00</div>
				% de Avance de la meta	Semáforo
				<div style="border: 1px solid black; padding: 2px; display: inline-block;">109.8</div>	ÓPTIMO
				Unidad de medida	<div style="border: 1px solid black; padding: 2px; display: inline-block;">Crédito</div>
				Parámetros	
				<div style="display: inline-block; vertical-align: middle;"> ■ <div style="border: 1px solid black; padding: 2px; display: inline-block;">59.99</div> </div>	<div style="display: inline-block; vertical-align: middle;"> ■ <div style="border: 1px solid black; padding: 2px; display: inline-block;">79.99</div> </div>
				<div style="display: inline-block; vertical-align: middle;"> ■ <div style="border: 1px solid black; padding: 2px; display: inline-block;">130.0</div> </div>	

* Avances físicos y financieros al cierre de la Cuenta Pública

Eje

Economía próspera

Tema Central

Industria, comercio y servicios

Unidad Responsable

Consejo Económico y Social del Estado de Jalisco para el Desarrollo y la Competitividad

Nombre del Programa 630 Estudios y Análisis para la Competitividad y el Desarrollo del Estado de Jalisco.
Presupuestario:

Avance Financiero*

Ejercido

\$ 5,653,395.00

Nivel Fin

Resumen
Narrativo

Contribuir a Impactar favorablemente en el desempeño del sistema democrático en la política pública, mediante la generación de estudios y recomendaciones dirigidas a los órganos y autoridades públicas.

Denominación del Indicador	Método de cálculo	Definición del Indicador	Tipo/Dimensión/ Frecuencia/ Cobertura/Sentido	Valor programado	Avance de la meta*
Total de estudios y recomendaciones para el desarrollo de políticas públicas para la competitividad del Estado de Jalisco.	(Número de estudios y recomendaciones emitidos para el diseño de políticas públicas en el desarrollo y la competitividad del estado de Jalisco. F (Realizado) / Número de estudios y recomendaciones emitidos para el diseño de políticas públicas en el desarrollo y la competitividad del estado de Jalisco. F (Programado))*100	Consiste en desarrollar las políticas públicas para la Competitividad del Estado	Estratégico / Economía / Semestral / Estatal / Ascendente	18 % de Avance de la meta N.D.	N.D. Semáforo N.D.
				Unidad de medida	Recomendación
				Parámetros	
				60.00	75.00 130.0

Nivel Propósito

Resumen
Narrativo

El Estado de Jalisco presenta un alto nivel de fomento e incidencia de la participación ciudadana en el diseño, implementación, monitoreo y evaluación de políticas públicas para el fomento del desarrollo, la competitividad y el bienestar, de tal manera que el Estado de Jalisco cuenta con la formulación de recomendaciones dirigidas a los órganos y autoridades públicas.

Denominación del Indicador	Método de cálculo	Definición del Indicador	Tipo/Dimensión/ Frecuencia/ Cobertura/Sentido	Valor programado	Avance de la meta*
Total de estudios y recomendaciones emitidos para el diseño de políticas públicas en el desarrollo y la competitividad del Estado de Jalisco.P	(Número (P) de estudios y recomendaciones emitidos para el diseño de políticas públicas en el desarrollo y la competitividad del Estado de Jalisco. (Realizado) / Número (P) de estudios y recomendaciones emitidos para el diseño de políticas públicas en el desarrollo y la competitividad del Estado de Jalisco. (Programado))*100	Consiste en emitir Recomendaciones y estudios para el diseño de políticas públicas en el Desarrollo y la Competitividad del Estado.	Estratégico / Economía / Trimestral / Estatal / Ascendente	18 % de Avance de la meta N.D.	N.D. Semáforo N.D.
				Unidad de medida	Estudio
				Parámetros	
				60.00	75.00 130.0

* Avances físicos y financieros al cierre de la Cuenta Pública

Nivel **Componente** Resumen Narrativo

Estudios realizados en materia de desarrollo y competitividad del Estado de Jalisco.

Denominación del Indicador	Método de cálculo	Definición del Indicador	Tipo/Dimensión/ Frecuencia/ Cobertura/Sentido	Valor programado	Avance de la meta*	
Total de estudios técnicos publicados.C1	(Número de estudios técnicos publicados C2 (Realizado) / Número de estudios técnicos publicados C2 (Programado))*100	Consiste en el número de estudios técnicos publicados.	Gestión / Economía / Mensual / Estatal / Ascendente	<div style="border: 1px solid black; padding: 2px; display: inline-block;">8</div> % de Avance de la meta <div style="border: 1px solid black; padding: 2px; display: inline-block;">N.D.</div>	<div style="border: 1px solid black; padding: 2px; display: inline-block;">N.D.</div> Semáforo <div style="border: 1px solid black; padding: 2px; display: inline-block;">N.D.</div>	
				Unidad de medida	<div style="border: 1px solid black; padding: 5px; display: inline-block; width: 150px;">Estudio</div>	
				Parámetros		
				<div style="display: inline-block; width: 15px; height: 15px; background-color: red; margin-right: 5px;"></div> <div style="border: 1px solid black; padding: 2px; display: inline-block;">60.00</div>	<div style="display: inline-block; width: 15px; height: 15px; background-color: yellow; margin-right: 5px; margin-left: 20px;"></div> <div style="border: 1px solid black; padding: 2px; display: inline-block;">75.00</div>	<div style="display: inline-block; width: 15px; height: 15px; background-color: green; margin-right: 5px; margin-left: 20px;"></div> <div style="border: 1px solid black; padding: 2px; display: inline-block;">130.0</div>

Nivel **Componente** Resumen Narrativo

Recomendaciones extraídas de los estudios aprobados por el pleno, orientadas a impulsar el desarrollo y la competitividad del estado de Jalisco.

Denominación del Indicador	Método de cálculo	Definición del Indicador	Tipo/Dimensión/ Frecuencia/ Cobertura/Sentido	Valor programado	Avance de la meta*	
Total de documentos de recomendación y de opinión emitidos	(Número de documentos de recomendación y de opinión emitidos formalmente C1 (Realizado) / Número de documentos de recomendación y de opinión emitidos formalmente C1 (Programado))*100	Consiste en el número de documentos de recomendación y de opinión emitidos	Gestión / Economía / Mensual / Estatal / Ascendente	<div style="border: 1px solid black; padding: 2px; display: inline-block;">9</div> % de Avance de la meta <div style="border: 1px solid black; padding: 2px; display: inline-block;">N.D.</div>	<div style="border: 1px solid black; padding: 2px; display: inline-block;">N.D.</div> Semáforo <div style="border: 1px solid black; padding: 2px; display: inline-block;">N.D.</div>	
				Unidad de medida	<div style="border: 1px solid black; padding: 5px; display: inline-block; width: 150px;">Documento</div>	
				Parámetros		
				<div style="display: inline-block; width: 15px; height: 15px; background-color: red; margin-right: 5px;"></div> <div style="border: 1px solid black; padding: 2px; display: inline-block;">60.00</div>	<div style="display: inline-block; width: 15px; height: 15px; background-color: yellow; margin-right: 5px; margin-left: 20px;"></div> <div style="border: 1px solid black; padding: 2px; display: inline-block;">75.00</div>	<div style="display: inline-block; width: 15px; height: 15px; background-color: green; margin-right: 5px; margin-left: 20px;"></div> <div style="border: 1px solid black; padding: 2px; display: inline-block;">130.0</div>

* Avances físicos y financieros al cierre de la Cuenta Pública

Eje

Economía próspera

Tema Central

Industria, comercio y servicios

Unidad Responsable

Consejo Económico y Social del Estado de Jalisco para el Desarrollo y la Competitividad

Nombre del Programa Presupuestario: 631 Administración y Apoyo Logístico del CESJAL

Avance Financiero*

Ejercido

\$ 7,908,688.37

Nivel **Componente** Resumen Narrativo Autoridades correspondientes informadas sobre el manejo de los recursos, así como del patrimonio adquirido del CESJAL.

Denominación del Indicador	Método de cálculo	Definición del Indicador	Tipo/Dimensión/ Frecuencia/ Cobertura/Sentido	Valor programado	Avance de la meta*
Total de solicitudes para vigilar e inspeccionar el buen manejo de los recursos.	(Número de revisiones internas realizadas para fiscalizar los recursos C2 (Realizado) / Número de revisiones internas realizadas para fiscalizar los recursos C2 (Programado))*100	Consiste en el número de solicitudes recibidas para vigilar e inspeccionar el buen manejo de los recursos.	Gestión / Economía / Mensual / Estatal / Ascendente	100.00 % de Avance de la meta N.D.	N.D. Semáforo N.D.
				Unidad de medida	Revisión
				Parámetros	
				60.00	75.00 130.0

Nivel **Componente** Resumen Narrativo Estados financieros elaborados para transparentar y ejercer correctamente el gasto público.

Denominación del Indicador	Método de cálculo	Definición del Indicador	Tipo/Dimensión/ Frecuencia/ Cobertura/Sentido	Valor programado	Avance de la meta*
Total de estados financieros elaborados para transparentar y ejercer correctamente el gasto público	(Número de estados financieros realizados C1 (Realizado) / Número de estados financieros realizados C1 (Programado))*100	Consiste en la realización y entrega de estados financieros para transparentar y ejercer correctamente el gasto público	Gestión / Economía / Mensual / Estatal / Ascendente	12.00 % de Avance de la meta N.D.	N.D. Semáforo N.D.
				Unidad de medida	Estado Financiero
				Parámetros	
				60.00	75.00 130.0

* Avances físicos y financieros al cierre de la Cuenta Pública

Nombre del Programa **200 Construcción de Obras Hidráulicas en el Estado**
 Presupuestario:

Avance Financiero* Ejercido
\$ 54,986,800.80

Nivel **Fin** Resumen Narrativo Contribuir al Incremento de la producción y productividad en la agricultura de riego tecnificado en el Estado, mediante la eficiencia en el manejo de riego agrícola; Así como contribuir a mejorar el nivel de vida de los habitantes del medio rural en el Estado de Jalisco

Denominación del Indicador	Método de cálculo	Definición del Indicador	Tipo/Dimensión/ Frecuencia/ Cobertura/Sentido	Valor programado	Avance de la meta*
Porcentaje de obras hidráulicas rehabilitadas para el fomento de las actividades rurales	(Número de obras hidráulicas rehabilitadas (Realizado) / Número de obras hidráulicas rehabilitadas (Programado))*100	Este indicador muestra el porcentaje de obras hidráulicas rehabilitadas para el fomento de las actividades rurales; Son obras rehabilitadas y modernizadas para la tecnificación de riego en la productividad agrícola mejorando con esto el riego de las siembras en beneficio de los agricultores y así como contribuir a mejorar el nivel de vida de los habitantes del medio rural	Estratégico / Eficacia / Anual / Estatal / Ascendente	<div style="border: 1px solid black; padding: 2px; width: 60px; text-align: center;">73.00</div> <p style="text-align: center;">% de Avance de la meta</p> <div style="border: 1px solid black; padding: 2px; width: 60px; text-align: center;">100</div> <p>Unidad de medida</p> <div style="border: 1px solid black; padding: 2px; width: 150px; text-align: center;">Contrato</div> <p style="text-align: center;">Parámetros</p> <div style="display: flex; justify-content: space-around; align-items: center;"> <div style="display: flex; align-items: center;"> ■ <div style="border: 1px solid black; padding: 2px; width: 60px; text-align: center;">35.00</div> </div> <div style="display: flex; align-items: center;"> ■ <div style="border: 1px solid black; padding: 2px; width: 60px; text-align: center;">75.00</div> </div> <div style="display: flex; align-items: center;"> ■ <div style="border: 1px solid black; padding: 2px; width: 60px; text-align: center;">130.0</div> </div> </div>	<div style="border: 1px solid black; padding: 2px; width: 60px; text-align: center;">73.00</div> <p style="text-align: center;">Semáforo</p> <div style="background-color: green; color: white; padding: 2px; text-align: center; font-weight: bold;">ÓPTIMO</div>

Nivel **Propósito** Resumen Narrativo Los habitantes cuentan con infraestructura hidráulica básica a través de la construcción de nuevos almacenamientos hidráulicos y sistemas de riego, además de modernizar la infraestructura existente.

Denominación del Indicador	Método de cálculo	Definición del Indicador	Tipo/Dimensión/ Frecuencia/ Cobertura/Sentido	Valor programado	Avance de la meta*
Porcentaje de acciones hidráulicas ejecutadas para el fomento de las actividades rurales	(Numero de obras de acciones hidráulicas (Realizado) / Numero de obras de acciones hidráulicas (Programado))*100	Mide el porcentaje de acciones hidráulicas ejecutadas para el fomento de las actividades rurales. Son las acciones hidráulicas ejecutadas para el fomento de las actividades rurales beneficio de los agricultores y si como contribuir a mejorar el nivel de vida de los habitantes del medio rural	Estratégico / Eficacia / Semestral / Estatal / Ascendente	<div style="border: 1px solid black; padding: 2px; width: 60px; text-align: center;">73.00</div> <p style="text-align: center;">% de Avance de la meta</p> <div style="border: 1px solid black; padding: 2px; width: 60px; text-align: center;">100</div> <p>Unidad de medida</p> <div style="border: 1px solid black; padding: 2px; width: 150px; text-align: center;">Obra</div> <p style="text-align: center;">Parámetros</p> <div style="display: flex; justify-content: space-around; align-items: center;"> <div style="display: flex; align-items: center;"> ■ <div style="border: 1px solid black; padding: 2px; width: 60px; text-align: center;">37.00</div> </div> <div style="display: flex; align-items: center;"> ■ <div style="border: 1px solid black; padding: 2px; width: 60px; text-align: center;">75.00</div> </div> <div style="display: flex; align-items: center;"> ■ <div style="border: 1px solid black; padding: 2px; width: 60px; text-align: center;">130.0</div> </div> </div>	<div style="border: 1px solid black; padding: 2px; width: 60px; text-align: center;">73.00</div> <p style="text-align: center;">Semáforo</p> <div style="background-color: green; color: white; padding: 2px; text-align: center; font-weight: bold;">ÓPTIMO</div>

* Avances físicos y financieros al cierre de la Cuenta Pública

Nivel

Componente

Resumen
Narrativo

Hectáreas de riego tecnificadas en distritos de riego.

Denominación del Indicador	Método de cálculo	Definición del Indicador	Tipo/Dimensión/ Frecuencia/ Cobertura/Sentido	Valor programado	Avance de la meta*
Porcentaje de Hectáreas de riego tecnificadas en Distritos de riego	(Numero de obras de tecnificación de riego en Distritos (Realizado) / Numero de obras de tecnificación de riego en Distritos (Programado))*100	Mide el porcentaje de hectáreas de riego tecnificadas en Distritos mediante la rehabilitación y modernización de los distritos de riego o suministro e instalación de Sistemas de Riego en Alta o Baja Presión en el Interior del Estado.	Gestión / Eficiencia / Trimestral / Estatal / Ascendente	33.00 % de Avance de la meta 100 Unidad de medida Obra Parámetros 35.00 75.00 130.0	33.00 Semáforo ÓPTIMO

Nivel

Componente

Resumen
Narrativo

Hectáreas de riego tecnificadas en distritos de riego.

Denominación del Indicador	Método de cálculo	Definición del Indicador	Tipo/Dimensión/ Frecuencia/ Cobertura/Sentido	Valor programado	Avance de la meta*
Porcentaje de Hectáreas de riego tecnificadas en Distritos de riego	(Numero de obras de tecnificación de riego en Distritos (Realizado) / Numero de obras de tecnificación de riego en Distritos (Programado))*100	Mide el porcentaje de hectáreas de riego tecnificadas en Distritos mediante la rehabilitación y modernización de los distritos de riego o suministro e instalación de Sistemas de Riego en Alta o Baja Presión en el Interior del Estado.	Gestión / Eficiencia / Trimestral / Estatal / Ascendente	33.00 % de Avance de la meta 100 Unidad de medida Obra Parámetros 35.00 75.00 130.0	33.00 Semáforo ÓPTIMO

* Avances físicos y financieros al cierre de la Cuenta Pública

Nombre del Programa Presupuestario: 270 Infraestructura en Caminos Rurales

Avance Financiero*

Ejercido

\$ 24,629,205.82

Nivel Fin

Resumen
Narrativo

Contribuir al incremento de la infraestructura rural del estado en los ámbitos agropecuarios y ganaderos, mejorando la conectividad del Estado mediante la conservación y modernización de la red de caminos rurales

Denominación del Indicador	Método de cálculo	Definición del Indicador	Tipo/Dimensión/ Frecuencia/ Cobertura/Sentido	Valor programado	Avance de la meta*
Total de obras en caminos rurales realizadas	(Sumatoria de obras en caminos rurales (Realizado) / Sumatoria de obras en caminos rurales (Programado))*100	Son Obras en caminos rurales, para mejorar las vías de comunicación con puentes vehiculares, modernización de caminos, que realiza el gobierno del estado en beneficio de las poblaciones rurales, mejorando con esto sus traslados en reducción de tiempos accidentes y aumentando el comercio de agricultores y ganaderos de Jalisco	Estratégico / Eficacia / Semestral / Estatal / Ascendente	3.00 % de Avance de la meta 66.67	2.00 Semáforo MEJORABLE
				Unidad de medida Obra	Parámetros 45.00 80.00 130.0

Nivel Propósito

Resumen
Narrativo

Los ciudadanos y productores agropecuarios y ganaderos cuentan con caminos rurales y puente; construidos, conservados y modernizados para mejorar la conectividad del Estado de Jalisco.

Denominación del Indicador	Método de cálculo	Definición del Indicador	Tipo/Dimensión/ Frecuencia/ Cobertura/Sentido	Valor programado	Avance de la meta*
Total de obras de Infraestructura en Caminos realizadas	(Sumatoria de obras de Infraestructura en Caminos Rurales (Realizado) / Sumatoria de obras de Infraestructura en Caminos Rurales (Programado))*100	son las obras en caminos rurales y puentes vehiculares realizadas por el Gobierno del Estado con correcta ejecución para mejorar la conectividad del Estado .0mejorando con esto sus traslados en reducción de tiempos accidentes y aumentando el comercio de agricultores y ganaderos de Jalisco	Estratégico / Eficiencia / Semestral / Estatal / Ascendente	3.00 % de Avance de la meta 100	3.00 Semáforo ÓPTIMO
				Unidad de medida Obra	Parámetros 45.00 90.00 130.0

Nivel Componente Resumen Narrativo Caminos rurales conservados y modernizados.

Denominación del Indicador	Método de cálculo	Definición del Indicador	Tipo/Dimensión/ Frecuencia/ Cobertura/Sentido	Valor programado	Avance de la meta*
Total de obras realizadas de conservación y modernización en caminos rurales	(Sumatoria de obras en caminos rurales conservados y modernizados (Realizado) / Sumatoria de obras en caminos rurales conservados y modernizados (Programado))*100	Este indicador mide el total de obras realizadas de conservación y modernización en caminos rurales a cargo del Gobierno del Estado, para mejorar la conectividad del Estado de Jalisco en beneficio de los habitantes, agricultores y ganaderos que se construirán dentro del ejercicio 2018	Gestión / Eficacia / Trimestral / Estatal / Ascendente	<div style="border: 1px solid black; padding: 2px; width: 50px; text-align: center;">2.00</div> % de Avance de la meta <div style="border: 1px solid black; padding: 2px; width: 50px; text-align: center;">100</div> Unidad de medida <div style="border: 1px solid black; padding: 2px; width: 100px; height: 30px; margin: 5px auto;">Obra</div> Parámetros <div style="display: flex; justify-content: space-around; align-items: center;"> ■ <div style="border: 1px solid black; padding: 2px; width: 40px; text-align: center;">45.00</div> ■ <div style="border: 1px solid black; padding: 2px; width: 40px; text-align: center;">90.00</div> ■ <div style="border: 1px solid black; padding: 2px; width: 40px; text-align: center;">130.0</div> </div>	<div style="border: 1px solid black; padding: 2px; width: 50px; text-align: center;">2.00</div> Semáforo <div style="background-color: green; color: white; text-align: center; padding: 2px; width: 50px; margin: 5px auto;">ÓPTIMO</div>

Nivel Componente Resumen Narrativo Puentes vehiculares construidos en zonas rurales.

Denominación del Indicador	Método de cálculo	Definición del Indicador	Tipo/Dimensión/ Frecuencia/ Cobertura/Sentido	Valor programado	Avance de la meta*
Total de puentes vehiculares construidos.	(Sumatoria de puentes vehiculares (Realizado) / Sumatoria de puentes vehiculares (Programado))*100	Este indicador mide la suma de puentes vehiculares construidos a cargo del Gobierno del Estado, para mejorar la conectividad en beneficio de agricultores agropecuarios y ganaderos del Estado de Jalisco.	Gestión / Eficacia / Trimestral / Estatal / Ascendente	<div style="border: 1px solid black; padding: 2px; width: 50px; text-align: center;">1.00</div> % de Avance de la meta <div style="border: 1px solid black; padding: 2px; width: 50px; text-align: center;">100</div> Unidad de medida <div style="border: 1px solid black; padding: 2px; width: 100px; height: 30px; margin: 5px auto;">Puente</div> Parámetros <div style="display: flex; justify-content: space-around; align-items: center;"> ■ <div style="border: 1px solid black; padding: 2px; width: 40px; text-align: center;">45.00</div> ■ <div style="border: 1px solid black; padding: 2px; width: 40px; text-align: center;">90.00</div> ■ <div style="border: 1px solid black; padding: 2px; width: 40px; text-align: center;">130.0</div> </div>	<div style="border: 1px solid black; padding: 2px; width: 50px; text-align: center;">1.00</div> Semáforo <div style="background-color: green; color: white; text-align: center; padding: 2px; width: 50px; margin: 5px auto;">ÓPTIMO</div>

* Avances físicos y financieros al cierre de la Cuenta Pública

Nombre del Programa Presupuestario: 275 Desarrollo y fomento de Actividades Acuícolas y Pesqueras en el Estado de Jalisco

Avance Financiero*

Ejercido

\$ 23,010,484.85

Nivel Fin

Resumen
Narrativo

Contribuir al desarrollo de alternativas económicas y sustentables de los pescadores (as) y acuicultores (as) del Estado, mediante el apoyo económico para fortalecer la infraestructura y aumentar/mejorar la producción.

Denominación del Indicador	Método de cálculo	Definición del Indicador	Tipo/Dimensión/ Frecuencia/ Cobertura/Sentido	Valor programado	Avance de la meta*
Porcentaje de personas beneficiadas	(Número de personas beneficiadas (Realizado) / Número de personas beneficiadas (Programado))*100	Este indicador refleja las personas beneficiadas por las siembras de crías de peces, asesoría, asistencias técnicas y capacitaciones en materia acuícola y pesquera	Estratégico / Eficacia / Bimestral / Estatal / Ascendente	8,000.00	8,137.00
				% de Avance de la meta	Semáforo
				101.71	ÓPTIMO
				Unidad de medida	Beneficiario
				Parámetros	
				33.00	66.00
					130.0

Nivel Propósito

Resumen
Narrativo

Brindar capacitación a productores rurales

Denominación del Indicador	Método de cálculo	Definición del Indicador	Tipo/Dimensión/ Frecuencia/ Cobertura/Sentido	Valor programado	Avance de la meta*
Porcentaje de capacitaciones brindadas	(Número de capacitaciones brindadas (Realizado) / Número de capacitaciones brindadas (Programado))*100	Este indicador refleja los cursos de capacitación impartidos en materia acuícola y pesquera	Estratégico / Eficacia / Mensual / Estatal / Ascendente	58.00	57.00
				% de Avance de la meta	Semáforo
				98.28	ÓPTIMO
				Unidad de medida	Capacitación
				Parámetros	
				33.00	66.00
					130.0

* Avances físicos y financieros al cierre de la Cuenta Pública

Nivel Componente

Resumen
Narrativo

Apoyos entregados a pescadores para la reactivación de la productividad de los embalses.

Denominación del Indicador	Método de cálculo	Definición del Indicador	Tipo/Dimensión/ Frecuencia/ Cobertura/Sentido	Valor programado	Avance de la meta*
Porcentaje de recurso programado	(Número de recurso programado (Realizado) / Número de recurso programado (Programado))*100	Este indicador refleja la entrega de recursos a cada pescador beneficiado.	Gestión / Eficacia / Trimestral / Estatal / Ascendente	<div style="border: 1px solid black; padding: 2px; display: inline-block;">800,000.00</div>	<div style="border: 1px solid black; padding: 2px; display: inline-block;">533,3334.00</div>
				% de Avance de la meta	Semáforo
				<div style="border: 1px solid black; padding: 2px; display: inline-block;">66.67</div>	ÓPTIMO
				Unidad de medida	<div style="border: 1px solid black; padding: 2px; display: inline-block;">Recurso</div>
				Parámetros	
				<div style="display: inline-block; vertical-align: middle;"> <div style="width: 10px; height: 10px; background-color: red; margin-right: 5px;"></div> <div style="border: 1px solid black; padding: 2px; display: inline-block;">33.00</div> </div>	<div style="display: inline-block; vertical-align: middle;"> <div style="width: 10px; height: 10px; background-color: yellow; margin-right: 5px;"></div> <div style="border: 1px solid black; padding: 2px; display: inline-block;">66.00</div> </div>
				<div style="display: inline-block; vertical-align: middle;"> <div style="width: 10px; height: 10px; background-color: green; margin-right: 5px;"></div> <div style="border: 1px solid black; padding: 2px; display: inline-block;">130.0</div> </div>	

Nivel Componente

Resumen
Narrativo

Asesoría y asistencia técnica ofrecida a productores(as) rurales.

Denominación del Indicador	Método de cálculo	Definición del Indicador	Tipo/Dimensión/ Frecuencia/ Cobertura/Sentido	Valor programado	Avance de la meta*
Porcentaje de asesorías y asistencias técnicas brindadas	(Número de asesorías realizadas (Realizado) / Número de asesorías realizadas (Programado))*100	Este indicador refleja las asesorías y asistencias técnicas brindadas para la prospección de bordos, terrenos para instalación de granjas o siembra de crías	Gestión / Eficacia / Mensual / Estatal / Ascendente	<div style="border: 1px solid black; padding: 2px; display: inline-block;">1,000.00</div>	<div style="border: 1px solid black; padding: 2px; display: inline-block;">992.00</div>
				% de Avance de la meta	Semáforo
				<div style="border: 1px solid black; padding: 2px; display: inline-block;">99.2</div>	ÓPTIMO
				Unidad de medida	<div style="border: 1px solid black; padding: 2px; display: inline-block;">Asesoría</div>
				Parámetros	
				<div style="display: inline-block; vertical-align: middle;"> <div style="width: 10px; height: 10px; background-color: red; margin-right: 5px;"></div> <div style="border: 1px solid black; padding: 2px; display: inline-block;">33.00</div> </div>	<div style="display: inline-block; vertical-align: middle;"> <div style="width: 10px; height: 10px; background-color: yellow; margin-right: 5px;"></div> <div style="border: 1px solid black; padding: 2px; display: inline-block;">66.00</div> </div>
				<div style="display: inline-block; vertical-align: middle;"> <div style="width: 10px; height: 10px; background-color: green; margin-right: 5px;"></div> <div style="border: 1px solid black; padding: 2px; display: inline-block;">130.0</div> </div>	




* Avances físicos y financieros al cierre de la Cuenta Pública

Nivel

Componente

Resumen
Narrativo

Crías de peces dulceacuícolas y anfibios en las unidades de producción piscícolas (UPP) producidas.

Denominación del Indicador	Método de cálculo	Definición del Indicador	Tipo/Dimensión/ Frecuencia/ Cobertura/Sentido	Valor programado	Avance de la meta*
Porcentaje de crías producidas	$(\text{Número de crías producidas (Realizado)} / \text{Número de crías producidas (Programado)}) * 100$	Este indicador refleja las crías de peces dulceacuícolas producidas por las unidades de producción piscícolas	Gestión / Eficacia / Mensual / Estatal / Ascendente	543,0000.00	501,1217.00
				% de Avance de la meta	Semáforo
				92.29	ÓPTIMO
				Unidad de medida	Cría
				Parámetros	
				 33.00	 66.00
					 130.0

* Avances físicos y financieros al cierre de la Cuenta Pública

Nombre del Programa Presupuestario: 276 Estímulo y reactivación de rastros

Avance Financiero*

Ejercido

\$ 3,956,716.50

Nivel Fin

Resumen
Narrativo

Contribuir en el mejoramiento del manejo integral de sanidad e inocuidad de los productos cárnicos, mediante el control concierne a procedimientos e instalaciones de rastros municipales; mejorando la

Denominación del Indicador	Método de cálculo	Definición del Indicador	Tipo/Dimensión/ Frecuencia/ Cobertura/Sentido	Valor programado	Avance de la meta*
Porcentaje de controles realizados	(Número total de controles (Realizado) / Número total de controles (Programado))*100	El indicador refleja el seguimiento realizado a rastros municipales, ya sea Tipo Inspección Federal (TIF) o Tipo Secretaría de Salud (TSS) para que cumplan con las Normas Oficiales Mexicanas que les competen.	Estratégico / Eficacia / Anual / Estatal / Ascendente	34.00	26.00
				% de Avance de la meta	Semáforo
				76.47	ÓPTIMO
				Unidad de medida	Control
				Parámetros	
				33.00	66.00 130.0

Nivel Propósito

Resumen
Narrativo

Rastros municipales mejoran la sanidad inocuidad de su producto al ser controlados

Denominación del Indicador	Método de cálculo	Definición del Indicador	Tipo/Dimensión/ Frecuencia/ Cobertura/Sentido	Valor programado	Avance de la meta*
Porcentaje de rastros controlados	(Número de rastros municipales controlados (Realizado) / Número de rastros municipales controlados (Programado))*100	El indicador refleja el número de rastros municipales controlados, ya sea Tipo Secretaría de Salud (TSS) o Tipo Inspección Federal (TIF) poyados, con relación al estado de la infraestructura y equipo, y a la supervisión con relación a documentación y operación.	Estratégico / Eficacia / Anual / Estatal / Ascendente	34.00	26.00
				% de Avance de la meta	Semáforo
				76.47	ÓPTIMO
				Unidad de medida	Rastro
				Parámetros	
				33.00	66.00 130.0

Nivel

Componente

Resumen
Narrativo

Rastros municipales Tipo Secretaría de Salubridad (TSS) supervisados.

Denominación del Indicador	Método de cálculo	Definición del Indicador	Tipo/Dimensión/ Frecuencia/ Cobertura/Sentido	Valor programado	Avance de la meta*
Porcentaje de rastros municipales supervisados	(Número total de rastros municipales supervisados (Realizado) / Número total de rastros municipales supervisados (Programado))*100	El indicador refleja el total de supervisiones realizadas a los procesos administrativos (documentales) y operativos (faenado) de los rastros municipales.	Gestión / Eficacia / Trimestral / Estatal / Ascendente	25.00 % de Avance de la meta 68	17.00 Semáforo ÓPTIMO
				Unidad de medida Rastro	Parámetros 33.00 66.00 130.0

Nivel

Componente

Resumen
Narrativo

Seguimiento y asesoría a rastros municipales y TIF apoyados.

Denominación del Indicador	Método de cálculo	Definición del Indicador	Tipo/Dimensión/ Frecuencia/ Cobertura/Sentido	Valor programado	Avance de la meta*
Porcentaje de rastros municipales inspeccionados	(Número total de rastros municipales inspeccionados (Realizado) / Número total de rastros municipales inspeccionados (Programado))*100	El indicador refleja el número de rastros municipales que fueron apoyados, inspeccionados en infraestructura y equipamiento.	Gestión / Eficacia / Trimestral / Estatal / Ascendente	9.00 % de Avance de la meta 100	9.00 Semáforo ÓPTIMO
				Unidad de medida Rastro	Parámetros 33.00 66.00 130.0

* Avances físicos y financieros al cierre de la Cuenta Pública

Nombre del Programa Presupuestario: 279 Programa las Organizaciones Cooperativas para el Bienestar de la Mujer Productiva Rural.

Avance Financiero*

Ejercido

\$ 4,666,537.12

Nivel Fin

Resumen
Narrativo

Contribuir a la mejora de la calidad de vida de las mujeres del medio rural, mediante el fortalecimiento de sus capacidades empresariales brindando mayores oportunidades de desarrollo económico.

Denominación del Indicador	Método de cálculo	Definición del Indicador	Tipo/Dimensión/ Frecuencia/ Cobertura/Sentido	Valor programado	Avance de la meta*
Porcentaje de organizaciones de mujeres apoyadas	(Número de organizaciones de mujeres (Realizado) / Número de organizaciones de mujeres (Programado))*100	El indicador refleja el número de organizaciones de mujeres apoyadas en el programa	Estratégico / Eficacia / Trimestral / Estatal / Ascendente	25.00	25.00
				% de Avance de la meta	Semáforo
				100	ÓPTIMO
				Unidad de medida	Organización
				Parámetros	
				20.00	70.00 130.0

Nivel Propósito

Resumen
Narrativo

Mujeres rurales apoyadas a través proyectos productivos.

Denominación del Indicador	Método de cálculo	Definición del Indicador	Tipo/Dimensión/ Frecuencia/ Cobertura/Sentido	Valor programado	Avance de la meta*
Porcentaje de mujeres apoyadas	(Número de mujeres (Realizado) / Número de mujeres (Programado))*100	El indicador refleja el número de mujeres apoyadas en el ejercicio por medio de este programa.	Estratégico / Eficacia / Anual / Estatal / Ascendente	100.00	122.00
				% de Avance de la meta	Semáforo
				122	ÓPTIMO
				Unidad de medida	Mujer
				Parámetros	
				20.00	70.00 130.0

Nivel **Componente**

Resumen
Narrativo

Acciones realizadas del Programa Mujeres Avanzando.

Denominación del Indicador	Método de cálculo	Definición del Indicador	Tipo/Dimensión/ Frecuencia/ Cobertura/Sentido	Valor programado	Avance de la meta*
Porcentaje de mujeres capacitadas en punto rosa	(Número de mujeres capacitadas en punto rosa (Realizado) / Número de mujeres capacitadas en punto rosa (Programado))*100	El indicador muestra el número de mujeres capacitadas en puntos rosas del módulo quinto con temas de alimentación en hogar.	Gestión / Eficacia / Trimestral / Estatal / Ascendente	2,000.00 % de Avance de la meta 100.4 Unidad de medida Mujer Parámetros 20.00 70.00 130.0	2,008.00 Semáforo ÓPTIMO

Nivel **Componente**

Resumen
Narrativo

Apoyos económicos entregados para la adquisición de insumos para la operación del proyecto.

Denominación del Indicador	Método de cálculo	Definición del Indicador	Tipo/Dimensión/ Frecuencia/ Cobertura/Sentido	Valor programado	Avance de la meta*
Porcentaje de proyectos productivos apoyados	(Número de proyectos de mujeres apoyados (Realizado) / Número de proyectos de mujeres apoyados (Programado))*100	El indicador arroja la cantidad de proyectos apoyados	Gestión / Eficacia / Trimestral / Estatal / Ascendente	25.00 % de Avance de la meta 100 Unidad de medida Proyecto Parámetros 20.00 70.00 130.0	25.00 Semáforo ÓPTIMO

* Avances físicos y financieros al cierre de la Cuenta Pública

Nivel Componente

Resumen
Narrativo

Capacitación otorgada a mujeres rurales.

Denominación del Indicador	Método de cálculo	Definición del Indicador	Tipo/Dimensión/ Frecuencia/ Cobertura/Sentido	Valor programado	Avance de la meta*	
Porcentaje de mujeres capacitadas	(Número de mujeres capacitadas (Realizado) / Número de mujeres capacitadas (Programado))*100	El indicador muestra el número de mujeres capacitadas en el ejercicio	Gestión / Eficacia / Trimestral / Estatal / Ascendente	<div style="border: 1px solid black; padding: 2px; display: inline-block;">100.00</div>	<div style="border: 1px solid black; padding: 2px; display: inline-block;">95.00</div>	
				% de Avance de la meta	Semáforo	
				<div style="border: 1px solid black; padding: 2px; display: inline-block;">95</div>	ÓPTIMO	
				Unidad de medida	<div style="border: 1px solid black; padding: 2px; display: inline-block;">Mujer</div>	
				Parámetros		
				<div style="display: inline-block; vertical-align: middle;"> ■ </div> <div style="border: 1px solid black; padding: 2px; display: inline-block; margin-left: 5px;">20.00</div>	<div style="display: inline-block; vertical-align: middle;"> ■ </div> <div style="border: 1px solid black; padding: 2px; display: inline-block; margin-left: 5px;">70.00</div>	<div style="display: inline-block; vertical-align: middle;"> ■ </div> <div style="border: 1px solid black; padding: 2px; display: inline-block; margin-left: 5px;">130.0</div>

* Avances físicos y financieros al cierre de la Cuenta Pública

Nombre del Programa Presupuestario: 290 Programa de Apoyo a la Agricultura, seguro por siniestros en actividades agropecuarias

Avance Financiero*

Ejercido

\$ 162,035,480.73

Nivel Fin

Resumen
Narrativo

Contribuir en la disminución de las pérdidas económicas por las afectaciones en la producción agropecuaria ocasionada por desastres naturales mediante el aseguramiento agropecuario.

Denominación del Indicador	Método de cálculo	Definición del Indicador	Tipo/Dimensión/ Frecuencia/ Cobertura/Sentido	Valor programado	Avance de la meta*
Porcentaje de municipios protegidos contra afectaciones climatológicas	(Número total de municipios protegidos contra afectaciones climatológicas (Realizado) / Número total de municipios protegidos contra afectaciones climatológicas (Programado))*100	El indicador refleja el número de municipios protegidos mediante el programa de aseguramiento contra afectaciones climatológicas ocasionadas en el Estado.	Estratégico / Eficacia / Anual / Estatal / Ascendente	124.00 % de Avance de la meta 100 Unidad de medida Municipio Parámetros 50.00 90.00 130.0	124.00 Semáforo ÓPTIMO

Nivel Propósito

Resumen
Narrativo

Los(as) productores(as) de bajos ingresos cuentan con algún tipo de seguro público o privado en su producción agropecuaria fomentando la cultura de protección de la inversión a través del aseguramiento.




Denominación del Indicador	Método de cálculo	Definición del Indicador	Tipo/Dimensión/ Frecuencia/ Cobertura/Sentido	Valor programado	Avance de la meta*
Porcentaje de tipos de seguros otorgados	(Número total de tipos de Seguros contratados (Realizado) / Número total de tipos de Seguros contratados (Programado))*100	El indicador refleja los tipos de aseguramiento que se otorgan a través del programa de seguros, en apoyo a los(as) productores(as) del Estado de Jalisco, fomentando la cultura de protección de la inversión a través del aseguramiento.	Estratégico / Eficacia / Anual / Estatal / Ascendente	4.00 % de Avance de la meta 100 Unidad de medida Seguro Parámetros 50.00 90.00 130.0	4.00 Semáforo ÓPTIMO

Nivel

Componente

Resumen
Narrativo

Cabezas de ganado bovino aseguradas mediante un seguro de alta mortalidad.




Denominación del Indicador	Método de cálculo	Definición del Indicador	Tipo/Dimensión/ Frecuencia/ Cobertura/Sentido	Valor programado	Avance de la meta*	
Porcentaje de cabezas de ganado aseguradas	(Número total de cabezas de ganado bovino aseguradas (Realizado) / Número total de cabezas de ganado bovino aseguradas (Programado))*100	El indicador mide el número de cabezas de ganado bovino función reproducción aseguradas, mediante el seguro ganadero de alta mortalidad en ganado bovino.	Gestión / Eficacia / Bimestral / Estatal / Ascendente	1,000,000.00	1,000,000.00	
				% de Avance de la meta	Semáforo	
				100	ÓPTIMO	
				Unidad de medida	Cabeza	
				Parámetros		
				 50.00	 90.00	 130.0

Nivel

Componente

Resumen
Narrativo

Hectáreas aseguradas en seguro a la inversión.

Denominación del Indicador	Método de cálculo	Definición del Indicador	Tipo/Dimensión/ Frecuencia/ Cobertura/Sentido	Valor programado	Avance de la meta*	
Porcentaje de hectáreas agrícolas apoyadas	(Número total de hectáreas apoyadas Inv (Realizado) / Número total de hectáreas apoyadas Inv (Programado))*100	El indicador refleja el número de hectáreas contratadas bajo los esquemas de aseguramiento a la inversión con ajuste a rendimiento, daño directo o Riesgos antes de nacencia.	Gestión / Eficacia / Trimestral / Estatal / Ascendente	55,000.00	39,577.79	
				% de Avance de la meta	Semáforo	
				71.96	MEJORABLE	
				Unidad de medida	Hectárea	
				Parámetros		
				 50.00	 98.00	 130.0

* Avances físicos y financieros al cierre de la Cuenta Pública

Nivel Componente

Resumen
Narrativo

Hectáreas aseguradas mediante Seguro Agrícola Catastrófico.

Denominación del Indicador	Método de cálculo	Definición del Indicador	Tipo/Dimensión/ Frecuencia/ Cobertura/Sentido	Valor programado	Avance de la meta*
Porcentaje total de hectáreas agrícolas aseguradas en catastrófico	(Número total de hectáreas apoyadas sac (Realizado) / Número total de hectáreas apoyadas sac (Programado))*100	El indicador refleja el número de hectáreas agrícolas aseguradas a través del Seguro Agrícola Catastrófico, respecto al total hectáreas sembradas en el Estado de Jalisco.	Gestión / Eficacia / Trimestral / Estatal / Ascendente	<div style="border: 1px solid black; padding: 2px; display: inline-block;">652,000.00</div>	<div style="border: 1px solid black; padding: 2px; display: inline-block;">651,994.00</div>
				% de Avance de la meta	Semáforo
				<div style="border: 1px solid black; padding: 2px; display: inline-block;">100</div>	ÓPTIMO
				Unidad de medida	<div style="border: 1px solid black; padding: 2px; display: inline-block;">Hectárea</div>
				Parámetros	
				<div style="display: inline-block; width: 10px; height: 10px; background-color: red; margin-right: 5px;"></div> <div style="border: 1px solid black; padding: 2px; display: inline-block;">50.00</div>	<div style="display: inline-block; width: 10px; height: 10px; background-color: yellow; margin-right: 5px; margin-left: 20px;"></div> <div style="border: 1px solid black; padding: 2px; display: inline-block;">90.00</div>
				<div style="display: inline-block; width: 10px; height: 10px; background-color: green; margin-right: 5px; margin-left: 20px;"></div> <div style="border: 1px solid black; padding: 2px; display: inline-block;">130.0</div>	

Nivel Componente

Resumen
Narrativo

Unidades animal aseguradas a través del Seguro Pecuario Catastrófico.

Denominación del Indicador	Método de cálculo	Definición del Indicador	Tipo/Dimensión/ Frecuencia/ Cobertura/Sentido	Valor programado	Avance de la meta*
Porcentaje de unidades animal aseguradas	(Número total de unidades animal aseguradas/ (Realizado) / Número total de unidades animal aseguradas/ (Programado))*100	El indicador refleja el número total de unidades animal aseguradas a través del Seguro Pecuario Catastrófico Satelital.	Gestión / Eficacia / Trimestral / Estatal / Ascendente	<div style="border: 1px solid black; padding: 2px; display: inline-block;">106,000.00</div>	<div style="border: 1px solid black; padding: 2px; display: inline-block;">105,414.00</div>
				% de Avance de la meta	Semáforo
				<div style="border: 1px solid black; padding: 2px; display: inline-block;">99.45</div>	ÓPTIMO
				Unidad de medida	<div style="border: 1px solid black; padding: 2px; display: inline-block;">Unidad</div>
				Parámetros	
				<div style="display: inline-block; width: 10px; height: 10px; background-color: red; margin-right: 5px;"></div> <div style="border: 1px solid black; padding: 2px; display: inline-block;">50.00</div>	<div style="display: inline-block; width: 10px; height: 10px; background-color: yellow; margin-right: 5px; margin-left: 20px;"></div> <div style="border: 1px solid black; padding: 2px; display: inline-block;">90.00</div>
				<div style="display: inline-block; width: 10px; height: 10px; background-color: green; margin-right: 5px; margin-left: 20px;"></div> <div style="border: 1px solid black; padding: 2px; display: inline-block;">130.0</div>	

* Avances físicos y financieros al cierre de la Cuenta Pública

Nombre del Programa Presupuestario: 292 Fortalecimiento a los Centros de Desarrollo Frutícola CDF y capacitación a productores hortofrutícolas de Jalisco

Avance Financiero*

Ejercido

\$ 11,587,005.75

Nivel Fin

Resumen
Narrativo

Contribuir a la regulación de precios de plantas hortofrutícolas mediante la producción de especies con variedades comerciales de calidad a bajo costo, modernizando la infraestructura, adquisición de insumos y el equipamiento de los Centros de Desarrollo Frutícola (CDF) del estado, complementando la actividad con el otorgamiento de asesorías y capacitaciones en beneficio de los(as) productores(as) hortofrutícolas y ornamentales.

Denominación del Indicador	Método de cálculo	Definición del Indicador	Tipo/Dimensión/ Frecuencia/ Cobertura/Sentido	Valor programado	Avance de la meta*
Precio promedio de venta de la planta hortofrutícola producida en los Centros de Desarrollo Frutícola (CDF), inferior al precio de venta de los viveros comerciales.	(Precio promedio de venta de la planta hortofrutícola producida en Centros de Desarrollo Frutícola (CDF), inferior al precio de venta de viveros comerciales. (Realizado) / Precio promedio de venta de la planta hortofrutícola producida en Centros de Desarrollo Frutícola (CDF), inferior al precio de venta de viveros comerciales. (Programado))*100	El indicador refleja la diferencia que existe del precio de la planta hortofrutícola producida en los Centros de Desarrollo Frutícola (CDF) en relación a la planta que se produce en los Viveros Comerciales, con la finalidad de regular el precio del mercado en beneficio de los productores(as) hortofrutícolas.	Estratégico / Eficacia / Anual / Estatal / Ascendente	20.00 % de Avance de la meta 100 Unidad de medida Pesos Parámetros 20.00 60.00 130.0	20.00 Semáforo ÓPTIMO

Nivel Propósito

Resumen
Narrativo

Productores(as) hortofrutícolas del Estado de Jalisco beneficiados establecen huertos con planta de calidad y reciben asesoría y capacitación.

Denominación del Indicador	Método de cálculo	Definición del Indicador	Tipo/Dimensión/ Frecuencia/ Cobertura/Sentido	Valor programado	Avance de la meta*
Porcentaje Total de productores(as) beneficiados(as) con planta hortofrutícola subsidiada de los Centros de Desarrollo Frutícola (CDF)	(Numero Total de productores(as) beneficiados(as) con planta hortofrutícola subsidiada de los Centros de Desarrollo Frutícola (CDF) (Realizado) / Numero Total de productores(as) beneficiados(as) con planta hortofrutícola subsidiada de los Centros de Desarrollo Frutícola (CDF) (Programado))*100	El indicador muestra el número de productores(as) beneficiados(as) con el apoyo subsidiado de la planta hortofrutícola de calidad que se produce en los Centros de Desarrollo Frutícola (CDF) del Gobierno del Estado de Jalisco.	Estratégico / Eficacia / Trimestral / Estatal / Ascendente	400.00 % de Avance de la meta 100 Unidad de medida Productor Parámetros 20.00 60.00 130.0	400.00 Semáforo ÓPTIMO

* Avances físicos y financieros al cierre de la Cuenta Pública

Nivel	Componente	Resumen Narrativo	Asesorías y capacitaciones a productores hortofrutícolas y ornamentales otorgadas.
-------	------------	-------------------	--

Denominación del Indicador	Método de cálculo	Definición del Indicador	Tipo/Dimensión/ Frecuencia/ Cobertura/Sentido	Valor programado	Avance de la meta*
Porcentaje Total de productores(as) hortofrutícolas asesorados(as) y capacitados(as).	(Número Total de productores(as) hortofrutícolas asesorados(as) y capacitados(as) (Realizado) / Número Total de productores(as) hortofrutícolas asesorados(as) y capacitados(as) (Programado))*100	El indicador refleja el número de productores(as) hortofrutícolas que reciben las asesorías y las capacitaciones para aplicar conocimientos adquiridos en sus proyectos y cultivos.	Gestión / Eficacia / Semestral / Estatal / Ascendente	120.00 % de Avance de la meta 100	120.00 Semáforo ÓPTIMO
				Unidad de medida	Productor
				Parámetros	
				30.00	60.00 130.0

Nivel	Componente	Resumen Narrativo	Centros de Desarrollo Frutícola (CDF) de Tuxpan, San Juan de Los Lagos y Tomatlán certificados para la producción de plantas hortofrutícolas.
-------	------------	-------------------	---

Denominación del Indicador	Método de cálculo	Definición del Indicador	Tipo/Dimensión/ Frecuencia/ Cobertura/Sentido	Valor programado	Avance de la meta*
Porcentaje Total de plantas hortofrutícolas producidas en los Centros de Desarrollo Frutícola (CDF) a precio subsidiado	(Número Total de plantas hortofrutícolas en los Centros de Desarrollo Frutícola (CDF) a precio subsidiado (Realizado) / Número Total de plantas hortofrutícolas en los Centros de Desarrollo Frutícola (CDF) a precio subsidiado (Programado))*100	El indicador refleja el número total de plantas hortofrutícolas producidas subsidiada por el Gobierno del Estado de Jalisco y a precio de venta de los Centros de Desarrollo Frutícola (CDF) que oscila a un precio de \$20 pesos promedio, comparado al precio de planta hortofrutícola de viveros comerciales, que oscila en un promedio de \$60 pesos.	Gestión / Eficacia / Trimestral / Estatal / Ascendente	600,000.00 % de Avance de la meta 100	600,000.00 Semáforo ÓPTIMO
				Unidad de medida	Planta
				Parámetros	
				20.00	60.00 130.0

* Avances físicos y financieros al cierre de la Cuenta Pública

Nombre del Programa Presupuestario: 296 Programa Estatal de Apoyo y Servicios a la Ganadería y al Sector Lechero

Avance Financiero*

Ejercido

\$ 34,101,809.84

Nivel Fin

Resumen
Narrativo

Contribuir a mejorar la situación económica de los productores(as), a través de la adquisición de equipo, construcción y/o rehabilitación de obra civil en infraestructura para las unidades de producción del sector pecuario.

Denominación del Indicador	Método de cálculo	Definición del Indicador	Tipo/Dimensión/ Frecuencia/ Cobertura/Sentido	Valor programado	Avance de la meta*
Porcentaje de proyectos apoyados	(Número total de proyectos (Realizado) / Número total de proyectos (Programado))*100	Este Indicador señala el número de proyectos apoyados	Estratégico / Eficiencia / Anual / Estatal / Ascendente	5.00 % de Avance de la meta 100 Unidad de medida Proyecto Parámetros 25.00 80.00 130.0	5.00 Semáforo ÓPTIMO

Nivel Propósito

Resumen
Narrativo

Los productores del Estado de Jalisco con actividad pecuaria cuentan con infraestructura y equipo mejorados que les permite obtener un incremento en sus márgenes de ganancia.

Denominación del Indicador	Método de cálculo	Definición del Indicador	Tipo/Dimensión/ Frecuencia/ Cobertura/Sentido	Valor programado	Avance de la meta*
Porcentaje de proyectos presentados	(Número de proyectos presentados (Realizado) / Número de proyectos presentados (Programado))*100	Este indicador señala el total de proyectos presentados	Estratégico / Eficiencia / Anual / Estatal / Ascendente	5.00 % de Avance de la meta 100 Unidad de medida Proyecto Parámetros 25.00 80.00 130.0	5.00 Semáforo ÓPTIMO

Nivel Componente Resumen Narrativo Acciones de Supervisión, inspección y control sanitario de ganado, productos y subproductos, realizadas.

Denominación del Indicador	Método de cálculo	Definición del Indicador	Tipo/Dimensión/ Frecuencia/ Cobertura/Sentido	Valor programado	Avance de la meta*
Porcentaje total de vehículos inspeccionados	(Número total de vehículos (Realizado) / Número total de vehículos (Programado))*100	Este Indicador nos señala la supervisión, inspección y control sanitario	Gestión / Eficiencia / Anual / Estatal / Ascendente	<div style="border: 1px solid black; padding: 2px; width: 100px; text-align: center;">47,500.00</div> % de Avance de la meta <div style="border: 1px solid black; padding: 2px; width: 100px; text-align: center;">100</div> Unidad de medida <div style="border: 1px solid black; padding: 2px; width: 150px; text-align: center;">Verificación vehicular</div> Parámetros <div style="display: flex; justify-content: space-around; align-items: center;"> ■ <div style="border: 1px solid black; padding: 2px; width: 50px; text-align: center;">25.00</div> ■ <div style="border: 1px solid black; padding: 2px; width: 50px; text-align: center;">80.00</div> ■ <div style="border: 1px solid black; padding: 2px; width: 50px; text-align: center;">130.0</div> </div>	<div style="border: 1px solid black; padding: 2px; width: 100px; text-align: center;">47,500.00</div> Semáforo <div style="background-color: green; color: white; padding: 2px; text-align: center; font-weight: bold;">ÓPTIMO</div>

Nivel Componente Resumen Narrativo Apoyos económicos entregados para la construcción y rehabilitación de infraestructura en las unidades de producción de leche y carne.

Denominación del Indicador	Método de cálculo	Definición del Indicador	Tipo/Dimensión/ Frecuencia/ Cobertura/Sentido	Valor programado	Avance de la meta*
Número de solicitudes	(Número total de solicitudes (Realizado) / Número total de solicitudes (Programado))*100	Este indicador nos señala el numero de apoyos entregados	Gestión / Eficiencia / Anual / Estatal / Ascendente	<div style="border: 1px solid black; padding: 2px; width: 100px; text-align: center;">5.00</div> % de Avance de la meta <div style="border: 1px solid black; padding: 2px; width: 100px; text-align: center;">100</div> Unidad de medida <div style="border: 1px solid black; padding: 2px; width: 150px; text-align: center;">Solicitud</div> Parámetros <div style="display: flex; justify-content: space-around; align-items: center;"> ■ <div style="border: 1px solid black; padding: 2px; width: 50px; text-align: center;">25.00</div> ■ <div style="border: 1px solid black; padding: 2px; width: 50px; text-align: center;">80.00</div> ■ <div style="border: 1px solid black; padding: 2px; width: 50px; text-align: center;">130.0</div> </div>	<div style="border: 1px solid black; padding: 2px; width: 100px; text-align: center;">5.00</div> Semáforo <div style="background-color: green; color: white; padding: 2px; text-align: center; font-weight: bold;">ÓPTIMO</div>

* Avances físicos y financieros al cierre de la Cuenta Pública

Nombre del Programa 304 Programa de apoyo a la agricultura a través de insumos estratégicos
Presupuestario:

Avance Financiero*

Ejercido

\$ 72,380,751.07

Nivel Fin

Resumen
Narrativo

Contribuir a mejorar la economía familiar de los productores(as) de sector agropecuario a través de la utilización de insumos sustentables y de bajo costo.

Denominación del Indicador	Método de cálculo	Definición del Indicador	Tipo/Dimensión/ Frecuencia/ Cobertura/Sentido	Valor programado	Avance de la meta*
Porcentaje total de productores beneficiados	(Número total de productores beneficiados (Realizado) / Número total de productores beneficiados (Programado))*100	El indicador muestra en número de productores beneficiados a través del programa (semilla y composta).	Estratégico / Eficacia / Anual / Estatal / Ascendente	4,000.00 % de Avance de la meta 100	4,000.00 Semáforo ÓPTIMO
				Unidad de medida	Productor
				Parámetros	
				50.00	70.00
					130.0

Nivel Propósito

Resumen
Narrativo

Los productores(as) agropecuarios(as) del Estado de Jalisco usan insumos sustentables mejorando sus rendimientos productivos y la conservación del medio ambiente.

Denominación del Indicador	Método de cálculo	Definición del Indicador	Tipo/Dimensión/ Frecuencia/ Cobertura/Sentido	Valor programado	Avance de la meta*
Porcentaje de organizaciones beneficiadas	(Número de organizaciones beneficiadas (Realizado) / Número de organizaciones beneficiadas (Programado))*100	El indicador refleja el número de Organizaciones de productores(as) agropecuarios(as) beneficiados del Estado de Jalisco con el Programa de insumos estratégicos composta y semilla.	Estratégico / Eficacia / Anual / Estatal / Ascendente	40.00 % de Avance de la meta 100	40.00 Semáforo ÓPTIMO
				Unidad de medida	Organización
				Parámetros	
				50.00	80.00
					130.0

Nivel

Resumen
Narrativo

Fertilizante orgánico (composta) entregado.

Denominación del Indicador	Método de cálculo	Definición del Indicador	Tipo/Dimensión/ Frecuencia/ Cobertura/Sentido	Valor programado	Avance de la meta*
Porcentaje de toneladas de composta entregadas	(Número de toneladas de composta entregadas (Realizado) / Número de toneladas de composta entregadas (Programado))*100	El indicador refleja el número de fertilizante entregado a los beneficiarios solicitantes.	Gestión / Eficacia / Trimestral / Estatal / Ascendente	<input type="text" value="9,500.00"/> % de Avance de la meta <input type="text" value="0"/>	<input type="text" value="0.00"/> Semáforo EN RIESGO
				Unidad de medida	<input type="text" value="Tonelada"/>
				Parámetros	
				<input type="checkbox"/> <input type="text" value="50.00"/>	<input type="checkbox"/> <input type="text" value="80.00"/>
				<input type="checkbox"/> <input type="text" value="130.0"/>	

Nivel

Resumen
Narrativo

Hectáreas de maíz apoyadas.

Denominación del Indicador	Método de cálculo	Definición del Indicador	Tipo/Dimensión/ Frecuencia/ Cobertura/Sentido	Valor programado	Avance de la meta*
Porcentaje de hectáreas reconvertidas	(Número de hectareas reconvertidas (Realizado) / Número de hectareas reconvertidas (Programado))*100	El indicador refleja el número de hectáreas reconvertidas de maíz blanco a otros granos en el Estado de Jalisco.	Gestión / Eficacia / Trimestral / Estatal / Ascendente	<input type="text" value="51,183.00"/> % de Avance de la meta <input type="text" value="125.74"/>	<input type="text" value="64,355.00"/> Semáforo ÓPTIMO
				Unidad de medida	<input type="text" value="Hectárea"/>
				Parámetros	
				<input type="checkbox"/> <input type="text" value="50.00"/>	<input type="checkbox"/> <input type="text" value="80.00"/>
				<input type="checkbox"/> <input type="text" value="130.0"/>	

* Avances físicos y financieros al cierre de la Cuenta Pública

Nivel Componente

Resumen
Narrativo

Insumos estratégicos entregados en beneficio a Productores(as).

Denominación del Indicador	Método de cálculo	Definición del Indicador	Tipo/Dimensión/ Frecuencia/ Cobertura/Sentido	Valor programado	Avance de la meta*
Porcentaje de productores beneficiados con insumos estratégicos	(Número total de productores beneficiados (Realizado) / Número total de productores beneficiados (Programado))*100	El indicador refleja el número de productores beneficiados con insumos estratégicos.	Gestión / Eficacia / Trimestral / Estatad / Ascendente	<div style="border: 1px solid black; padding: 2px; display: inline-block;">38,200.00</div>	<div style="border: 1px solid black; padding: 2px; display: inline-block;">32,178.00</div>
				% de Avance de la meta	Semáforo
				<div style="border: 1px solid black; padding: 2px; display: inline-block;">84.24</div>	ÓPTIMO
				Unidad de medida	Productor
				Parámetros	
				<div style="display: inline-block; width: 10px; height: 10px; background-color: red; margin-right: 5px;"></div> <div style="border: 1px solid black; padding: 2px; display: inline-block;">50.00</div>	<div style="display: inline-block; width: 10px; height: 10px; background-color: yellow; margin-right: 5px;"></div> <div style="border: 1px solid black; padding: 2px; display: inline-block;">80.00</div>
				<div style="display: inline-block; width: 10px; height: 10px; background-color: green; margin-right: 5px;"></div> <div style="border: 1px solid black; padding: 2px; display: inline-block;">130.0</div>	

* Avances físicos y financieros al cierre de la Cuenta Pública

Nombre del Programa Presupuestario: 305 Promoción Comercial de Productos Agropecuarios y Acuícolas en Ferias, Expos y Giras Comerciales

Avance Financiero*

Ejercido

\$ 5,087,620.07

Nivel Fin

Resumen
Narrativo

Contribuir al acceso a nuevos y más rentables canales de comercialización para los productores(as) pequeñas y medianas empresas, a través de Ferias, Expos y Giras Comerciales

Denominación del Indicador	Método de cálculo	Definición del Indicador	Tipo/Dimensión/ Frecuencia/ Cobertura/Sentido	Valor programado	Avance de la meta*	
Porcentaje de productores beneficiados	(Número de productores beneficiados (Realizado) / Número de productores beneficiados (Programado))*100	Número de productores beneficiados con el programa.	Estratégico / Eficacia / Anual / Estatal / Ascendente	3,500.00	3,418.00	
				% de Avance de la meta	Semáforo	
				97.66	ÓPTIMO	
				Unidad de medida	Productor	
				Parámetros		
				50.00	80.00	130.0

Nivel Propósito

Resumen
Narrativo

Los productores(as) agropecuarios(as) y acuícolas del Estado de Jalisco, participan en ferias, expos, foros, seminarios y misiones comerciales, para realizar enlaces de comerciales




Denominación del Indicador	Método de cálculo	Definición del Indicador	Tipo/Dimensión/ Frecuencia/ Cobertura/Sentido	Valor programado	Avance de la meta*	
Porcentaje de eventos de promoción realizados	(Número de eventos de promoción (Realizado) / Número de eventos de promoción (Programado))*100	El indicador refleja la organización y planeación del evento realizada	Estratégico / Eficacia / Trimestral / Estatal / Ascendente	40.00	47.00	
				% de Avance de la meta	Semáforo	
				117.5	ÓPTIMO	
				Unidad de medida	Evento	
				Parámetros		
				50.00	80.00	130.0

Nivel

Componente

Resumen
Narrativo

Apoyos otorgados a productores(as) para participar en ferias, exposiciones y misiones comerciales.




Denominación del Indicador	Método de cálculo	Definición del Indicador	Tipo/Dimensión/ Frecuencia/ Cobertura/Sentido	Valor programado	Avance de la meta*	
Porcentaje de productores apoyados	(Número de productores apoyados (Realizado) / Número de productores apoyados (Programado))*100	El indicador refleja el número de productores(as) apoyados(as) para participar en ferias, exposiciones y misiones comerciales.	Gestión / Eficacia / Trimestral / Estatal / Ascendente	2,500.00 % de Avance de la meta 107.56	2,,689.00 Semáforo ÓPTIMO	
				Unidad de medida	Productor	
				Parámetros		
				 50.00	 80.00	 130.0

Nivel

Componente

Resumen
Narrativo

Capacitación otorgada a productores(as) del sector agropecuario a través de foros y seminarios.

Denominación del Indicador	Método de cálculo	Definición del Indicador	Tipo/Dimensión/ Frecuencia/ Cobertura/Sentido	Valor programado	Avance de la meta*	
Porcentaje de productores capacitados	(Número de productores capacitados (Realizado) / Número de productores capacitados (Programado))*100	El indicador refleja el número de productores(as) del sector agropecuario capacitados(as) a través de foros y seminarios.	Gestión / Eficacia / Trimestral / Estatal / Ascendente	1,000.00 % de Avance de la meta 100	1,000.00 Semáforo ÓPTIMO	
				Unidad de medida	Productor	
				Parámetros		
				 50.00	 80.00	 130.0

* Avances físicos y financieros al cierre de la Cuenta Pública

Nombre del Programa **318 Programa de Concurrencia**
 Presupuestario:

Avance Financiero* **Ejercido**
\$ 74,200,000.00

Nivel **Fin** Resumen Narrativo **Contribuir al incremento de la productividad del sector agroalimentario mediante el apoyo a la inversión de las unidades económicas agropecuarias, pesqueras y acuícolas.**

Denominación del Indicador	Método de cálculo	Definición del Indicador	Tipo/Dimensión/ Frecuencia/ Cobertura/Sentido	Valor programado	Avance de la meta*
Porcentaje de proyectos productivos apoyados con el programa de concurrencia	(Número total de proyectos (Realizado) / Número total de proyectos (Programado))*100	Este indicador refleja el número de proyectos productivos apoyados a través de los programas en concurrencia con SAGARPA.	Estratégico / Eficiencia / Anual / Estatal / Ascendente	4,914.00 % de Avance de la meta 104.19	5,120.00 Semáforo ÓPTIMO
				Unidad de medida	Proyecto
				Parámetros	
				50.00	70.00 130.0

Nivel **Propósito** Resumen Narrativo **Productores agropecuarios, pesqueros y acuícolas del Estado de Jalisco, cuentan con financiamiento para la puesta en marcha de proyectos productivos y estratégicos.**

Denominación del Indicador	Método de cálculo	Definición del Indicador	Tipo/Dimensión/ Frecuencia/ Cobertura/Sentido	Valor programado	Avance de la meta*
Porcentaje de productores(as) apoyados(as) con el programa de concurrencia	(Número de productores(as) apoyados(as) con el programa (Realizado) / Número de productores(as) apoyados(as) con el programa (Programado))*100	Este indicador refleja el número de productores(as) apoyados(as) con el programa de concurrencia a través de los programas federales en coordinación con SAGARPA.	Estratégico / Eficacia / Semestral / Estatal / Ascendente	42,000.00 % de Avance de la meta 109.95	46,180.00 Semáforo ÓPTIMO
				Unidad de medida	Productor
				Parámetros	
				50.00	80.00 130.0

* Avances físicos y financieros al cierre de la Cuenta Pública

Nivel Componente

Resumen
Narrativo

Apoyo a la inversión en equipamiento e infraestructura, asistencia técnica y capacitación para familias de alta y muy alta marginación (PESA) otorgados.

Denominación del Indicador	Método de cálculo	Definición del Indicador	Tipo/Dimensión/ Frecuencia/ Cobertura/Sentido	Valor programado	Avance de la meta*	
Porcentaje de familias apoyadas con proyectos estratégicos de seguridad alimentaria	(Número de familias beneficiadas con proyectos de seguridad alimentaria para zonas rurales (Realizado) / Número de familias beneficiadas con proyectos de seguridad alimentaria para zonas rurales (Programado))*100	Este indicador refleja el número de familias apoyadas con proyectos estratégicos de seguridad alimentaria por el proyecto de seguridad alimentaria para zonas rurales.	Gestión / Eficacia / Trimestral / Regional / Ascendente	<div style="border: 1px solid black; padding: 2px; display: inline-block;">1,500.00</div>	<div style="border: 1px solid black; padding: 2px; display: inline-block;">2,151.00</div>	
				% de Avance de la meta	Semáforo	
				<div style="border: 1px solid black; padding: 2px; display: inline-block;">143.4</div>	EN RIESGO	
				Unidad de medida	<div style="border: 1px solid black; padding: 5px; display: inline-block;">Familia</div>	
				Parámetros		
				<div style="display: inline-block; width: 10px; height: 10px; background-color: red; margin-right: 5px;"></div> <div style="border: 1px solid black; padding: 2px; display: inline-block;">50.00</div>	<div style="display: inline-block; width: 10px; height: 10px; background-color: yellow; margin-right: 5px;"></div> <div style="border: 1px solid black; padding: 2px; display: inline-block;">80.00</div>	<div style="display: inline-block; width: 10px; height: 10px; background-color: green; margin-right: 5px;"></div> <div style="border: 1px solid black; padding: 2px; display: inline-block;">130.0</div>

Nivel Componente

Resumen
Narrativo

Campañas de sanidad e inocuidad agroalimentaria y acuícola implementadas.

Denominación del Indicador	Método de cálculo	Definición del Indicador	Tipo/Dimensión/ Frecuencia/ Cobertura/Sentido	Valor programado	Avance de la meta*	
Porcentaje de campañas de sanidad e inocuidad en operación	(Número de campañas en operación en el Estado de Jalisco (Realizado) / Número de campañas en operación en el Estado de Jalisco (Programado))*100	Este indicador refleja el número de campañas de sanidad e inocuidad en operación en el Estado de Jalisco para mantener el estatus zoo sanitario estatal.	Gestión / Eficacia / Mensual / Estatal / Ascendente	<div style="border: 1px solid black; padding: 2px; display: inline-block;">41.00</div>	<div style="border: 1px solid black; padding: 2px; display: inline-block;">41.00</div>	
				% de Avance de la meta	Semáforo	
				<div style="border: 1px solid black; padding: 2px; display: inline-block;">100</div>	ÓPTIMO	
				Unidad de medida	<div style="border: 1px solid black; padding: 5px; display: inline-block;">Campaña</div>	
				Parámetros		
				<div style="display: inline-block; width: 10px; height: 10px; background-color: red; margin-right: 5px;"></div> <div style="border: 1px solid black; padding: 2px; display: inline-block;">50.00</div>	<div style="display: inline-block; width: 10px; height: 10px; background-color: yellow; margin-right: 5px;"></div> <div style="border: 1px solid black; padding: 2px; display: inline-block;">80.00</div>	<div style="display: inline-block; width: 10px; height: 10px; background-color: green; margin-right: 5px;"></div> <div style="border: 1px solid black; padding: 2px; display: inline-block;">130.0</div>

* Avances físicos y financieros al cierre de la Cuenta Pública

Nivel

Componente

Resumen
Narrativo

Estudios diversos de interés estatal, realizados.

Denominación del Indicador	Método de cálculo	Definición del Indicador	Tipo/Dimensión/ Frecuencia/ Cobertura/Sentido	Valor programado	Avance de la meta*
Porcentaje de estudios de interés estatal realizados	(Número de estudios en el Estado (Realizado) / Número de estudios en el Estado (Programado))*100	Este indicador refleja el número de estudios estatales realizados para recabar información estadística de interés para los productores y toma de decisiones.	Gestión / Eficacia / Trimestral / Estatal / Ascendente	3.00	3.00
				% de Avance de la meta	Semáforo
				100	ÓPTIMO
				Unidad de medida	Estudio
				Parámetros	
				50.00	80.00 130.0

Nivel

Componente

Resumen
Narrativo

Proyectos de Infraestructura Productiva para el Aprovechamiento Sustentable de Suelo y Agua (IPASSA) apoyados

Denominación del Indicador	Método de cálculo	Definición del Indicador	Tipo/Dimensión/ Frecuencia/ Cobertura/Sentido	Valor programado	Avance de la meta*
Porcentaje de metros cúbicos incorporados al aprovechamiento sustentable del agua	(Número de metros cúbicos incorporados al aprovechamiento sustentable del agua (Realizado) / Número de metros cúbicos incorporados al aprovechamiento sustentable del agua (Programado))*100	Este indicador refleja el número de metros cúbicos incorporados al aprovechamiento sustentable del agua en municipios con mayor degradación de suelo y agua.	Gestión / Eficacia / Mensual / Regional / Ascendente	70,000.00	86,472.33
				% de Avance de la meta	Semáforo
				123.53	ÓPTIMO
				Unidad de medida	Metro cúbico
				Parámetros	
				50.00	70.00 130.0

* Avances físicos y financieros al cierre de la Cuenta Pública

Nivel **Componente**

Resumen
Narrativo

Proyectos productivos o estratégicos agrícolas, pecuarios de pesca y acuícolas, apoyados.

Denominación del Indicador	Método de cálculo	Definición del Indicador	Tipo/Dimensión/ Frecuencia/ Cobertura/Sentido	Valor programado	Avance de la meta*
Porcentaje de proyectos productivos o estratégicos agrícolas, pecuarias de pesca y acuícolas apoyados	(Número de proyectos agropecuarios, pesqueros y acuícolas apoyados con infraestructura productiva y/o equipamiento (Realizado) / Número de proyectos agropecuarios, pesqueros y acuícolas apoyados con infraestructura productiva y/o equipamiento (Programado))	Este indicador refleja de proyectos productivos o estratégicos agrícolas, pecuarias de pesca y acuícolas apoyados en el Estado de Jalisco a través programa con entidades federativas.	Gestión / Eficacia / Trimestral / Estatal / Ascendente	2,400.00 % de Avance de la meta 105.25 Unidad de medida Proyecto Parámetros 50.00 70.00 130.0	2,526.00 Semáforo ÓPTIMO

Nivel **Componente**

Resumen
Narrativo

Servicios de extensionismo proporcionados en beneficio de productores(as) agropecuarios(as) y acuícolas.

Denominación del Indicador	Método de cálculo	Definición del Indicador	Tipo/Dimensión/ Frecuencia/ Cobertura/Sentido	Valor programado	Avance de la meta*
Porcentaje de productores(as) agropecuarios(as) y acuícolas beneficiados(as) con servicios extensionismo	(Número de productores(as) beneficiados(as) con servicios de extensionismo (Realizado) / Número de productores(as) beneficiados(as) con servicios de extensionismo (Programado))*100	Este indicador refleja el número de productores(as) agropecuarios(as) y acuícolas beneficiados(as) con servicios de extensionismo en sus unidades de producción del Estado.	Gestión / Eficacia / Bimestral / Estatal / Ascendente	4,980.00 % de Avance de la meta 84.14 Unidad de medida Productor Parámetros 50.00 70.00 130.0	4,190.00 Semáforo ÓPTIMO

* Avances físicos y financieros al cierre de la Cuenta Pública

Nombre del Programa Presupuestario: 319 Programa de planeación, capacitación y desarrollo rural sustentable en el Estado de Jalisco

Avance Financiero*

Ejercido

\$ 28,895,698.52

Nivel Fin

Resumen
Narrativo

Contribuir al desarrollo rural del Estado, mediante la coordinación con las unidades operativas correspondientes, la planeación y ejecución de los programas que opere la SEDER y el apoyo a productores con proyectos productivos y tecnologías sustentables.

Denominación del Indicador	Método de cálculo	Definición del Indicador	Tipo/Dimensión/ Frecuencia/ Cobertura/Sentido	Valor programado	Avance de la meta*
Porcentaje de proyectos apoyados	(Número de proyectos productivos del programa (Realizado) / Número de proyectos productivos del programa (Programado))*100	Este indicador refleja el número de proyectos apoyados con el programa de planeación, capacitación y desarrollo rural sustentable en el Estado de Jalisco.	Estratégico / Eficacia / Anual / Estatal / Ascendente	95.00 % de Avance de la meta 98.95	94.00 Semáforo ÓPTIMO
				Unidad de medida Proyecto	Parámetros 50.00 70.00 130.0

Nivel Propósito




Resumen
Narrativo

Los productores(as) agropecuarios(as) y las necesidades de desarrollo en el Estado de Jalisco, cuentan con la planeación y coordinación las áreas operativas de las unidades administrativas para la ejecución de los programas de desarrollo rural.

Denominación del Indicador	Método de cálculo	Definición del Indicador	Tipo/Dimensión/ Frecuencia/ Cobertura/Sentido	Valor programado	Avance de la meta*
Porcentaje de productores beneficiados	(Número de productores beneficiados con el programa (Realizado) / Número de productores beneficiados con el programa (Programado))*100	Este indicador refleja el número total de productores beneficiados con el programa de planeación, capacitación y desarrollo rural sustentable en el Estado de Jalisco.	Estratégico / Eficiencia / Semestral / Estatal / Ascendente	6,555.00 % de Avance de la meta 99.92	6,550.00 Semáforo ÓPTIMO
				Unidad de medida Productor	Parámetros 50.00 80.00 130.0




Nivel Resumen Narrativo

Programas de desarrollo rural sustentable ejecutados.

Denominación del Indicador	Método de cálculo	Definición del Indicador	Tipo/Dimensión/ Frecuencia/ Cobertura/Sentido	Valor programado	Avance de la meta*
Porcentaje de programas de desarrollo rural sustentable ejecutados	(Número de programas de desarrollo rural sustentable (Realizado) / Número de programas de desarrollo rural sustentable (Programado))*100	Este indicador refleja el número de programas de desarrollo rural sustentable ejecutados y alineados a instrumentos de planeación para el desarrollo del campo de Jalisco.	Gestión / Eficacia / Trimestral / Estatal / Ascendente	12.00	12.00
				% de Avance de la meta	Semáforo
				100	ÓPTIMO
				Unidad de medida	Programa
				Parámetros	
				 50.00	 80.00  130.0

Nivel Resumen Narrativo

Promoción y fomento para la transferencia de tecnologías sustentables en el campo.

Denominación del Indicador	Método de cálculo	Definición del Indicador	Tipo/Dimensión/ Frecuencia/ Cobertura/Sentido	Valor programado	Avance de la meta*
Porcentaje de sistemas de tecnologías sustentables implementadas	(Sistemas de tecnologías sustentables (Realizado) / Sistemas de tecnologías sustentables (Programado))*100	Este indicador menciona el número de sistemas de tecnologías sustentables implementados en el sector rural	Gestión / Eficacia / Trimestral / Estatal / Ascendente	1.00	1.00
				% de Avance de la meta	Semáforo
				100	ÓPTIMO
				Unidad de medida	Sistema
				Parámetros	
				 30.00	 60.00  130.0

* Avances físicos y financieros al cierre de la Cuenta Pública

Nivel Resumen Narrativo

Proyectos productivos para el desarrollo de capacidades rurales apoyados.

Denominación del Indicador	Método de cálculo	Definición del Indicador	Tipo/Dimensión/ Frecuencia/ Cobertura/Sentido	Valor programado	Avance de la meta*
Porcentaje de proyectos productivos apoyados	$(\text{Número de Proyectos productivos (Realizado)} / \text{Número de Proyectos productivos (Programado)}) * 100$	Este indicador mide el número de proyectos productivos apoyados por el Programa de Desarrollo de Capacidades Rurales.	Gestión / Eficacia / Trimestral / Estatal / Ascendente	<div style="border: 1px solid black; padding: 2px; display: inline-block;">21.00</div>	<div style="border: 1px solid black; padding: 2px; display: inline-block;">21.00</div> Semáforo <div style="background-color: green; color: white; padding: 2px; display: inline-block; font-weight: bold;">ÓPTIMO</div>
				<div style="border: 1px solid black; padding: 2px; display: inline-block;">100</div>	
				Unidad de medida	<div style="border: 1px solid black; padding: 2px; display: inline-block;">Proyecto</div>
				Parámetros	
				<div style="display: inline-block; width: 10px; height: 10px; background-color: red; margin-right: 5px;"></div> <div style="border: 1px solid black; padding: 2px; display: inline-block;">30.00</div>	<div style="display: inline-block; width: 10px; height: 10px; background-color: yellow; margin-right: 5px; margin-left: 20px;"></div> <div style="border: 1px solid black; padding: 2px; display: inline-block;">70.00</div>
				<div style="display: inline-block; width: 10px; height: 10px; background-color: green; margin-right: 5px; margin-left: 20px;"></div> <div style="border: 1px solid black; padding: 2px; display: inline-block;">130.0</div>	

Nivel Resumen Narrativo

Sistema de información y capacitación agropecuaria y pesquera del estado de Jalisco, operando.

Denominación del Indicador	Método de cálculo	Definición del Indicador	Tipo/Dimensión/ Frecuencia/ Cobertura/Sentido	Valor programado	Avance de la meta*
Porcentaje de vídeos publicados	$(\text{Número de vídeos publicados (Realizado)} / \text{Número de vídeos publicados (Programado)}) * 100$	Este indicador refleja el número de vídeos publicados	Gestión / Eficacia / Trimestral / Estatal / Ascendente	<div style="border: 1px solid black; padding: 2px; display: inline-block;">48.00</div>	<div style="border: 1px solid black; padding: 2px; display: inline-block;">46.00</div> Semáforo <div style="background-color: green; color: white; padding: 2px; display: inline-block; font-weight: bold;">ÓPTIMO</div>
				<div style="border: 1px solid black; padding: 2px; display: inline-block;">95.83</div>	
				Unidad de medida	<div style="border: 1px solid black; padding: 2px; display: inline-block;">Video</div>
				Parámetros	
				<div style="display: inline-block; width: 10px; height: 10px; background-color: red; margin-right: 5px;"></div> <div style="border: 1px solid black; padding: 2px; display: inline-block;">40.00</div>	<div style="display: inline-block; width: 10px; height: 10px; background-color: yellow; margin-right: 5px; margin-left: 20px;"></div> <div style="border: 1px solid black; padding: 2px; display: inline-block;">70.00</div>
				<div style="display: inline-block; width: 10px; height: 10px; background-color: green; margin-right: 5px; margin-left: 20px;"></div> <div style="border: 1px solid black; padding: 2px; display: inline-block;">130.0</div>	

* Avances físicos y financieros al cierre de la Cuenta Pública

Nivel

Componente

Resumen
Narrativo

Solicitudes de los programas verificadas.

Denominación del Indicador	Método de cálculo	Definición del Indicador	Tipo/Dimensión/ Frecuencia/ Cobertura/Sentido	Valor programado	Avance de la meta*
Porcentaje de proyectos verificados	$(\text{Número de proyectos verificados (Realizado)} / \text{Número de proyectos verificados (Programado)}) * 100$	El Indicador muestra la cantidad de proyectos verificados	Gestión / Eficacia / Trimestral / Estatal / Ascendente	350.0	191.00
				% de Avance de la meta	Semáforo
				54.57	MEJORABLE
				Unidad de medida	Proyecto
				Parámetros	■ 20.00 ■ 70.00 ■ 130.0

* Avances físicos y financieros al cierre de la Cuenta Pública

Nombre del Programa Presupuestario: 320 Administración y Operación de Recursos de la SEDER

Avance Financiero*

Ejercido

\$ 134,091,127.99

Nivel **Componente** Resumen Narrativo Acciones realizadas para la rehabilitación y mantenimiento de caminos rurales, desazolve de causes, ríos y trituración de lirio acuático.

Denominación del Indicador	Método de cálculo	Definición del Indicador	Tipo/Dimensión/ Frecuencia/ Cobertura/Sentido	Valor programado	Avance de la meta*
Porcentaje de acciones realizadas	(Número de acciones (Realizado) / Número de acciones (Programado))*100	Este indicador muestra el número de acciones atendidas de acuerdo a las necesidades de los municipios de las zonas rurales.	Estratégico / Eficacia / Anual / Estatal / Ascendente	600.00	600.00
				% de Avance de la meta	Semáforo
				100	ÓPTIMO
				Unidad de medida	Acción
				Parámetros	
				60.00	80.00 130.0

Nivel **Componente** Resumen Narrativo Bienes muebles, servicios generales y sistemas informáticos proporcionados.

Denominación del Indicador	Método de cálculo	Definición del Indicador	Tipo/Dimensión/ Frecuencia/ Cobertura/Sentido	Valor programado	Avance de la meta*
Porcentaje total de solicitudes recibidas	(Número total de solicitudes (Realizado) / Número total de solicitudes (Programado))*100	Este indicador muestra el número de solicitudes recibidas por servicios que contribuyen al buen funcionamiento y operatividad de la Secretaría, la cuál está dirigida al sector rural.	Gestión / Eficacia / Trimestral / Estatal / Ascendente	3,741.00	3,314.00
				% de Avance de la meta	Semáforo
				88.59	ÓPTIMO
				Unidad de medida	Solicitud
				Parámetros	
				60.00	80.00 130.0

* Avances físicos y financieros al cierre de la Cuenta Pública

Nivel **Componente**

Resumen
Narrativo

Capacitación otorgada a personal de la Secretaría de Desarrollo Rural.

Denominación del Indicador	Método de cálculo	Definición del Indicador	Tipo/Dimensión/ Frecuencia/ Cobertura/Sentido	Valor programado	Avance de la meta*
Porcentaje total de personas capacitadas	(Número total de personas capacitadas (Realizado) / Número total de personas capacitadas (Programado))*100	Este indicador nos muestra el número de empleados objetivo que cuentan con la capacitación que se requiere para mejorar sus actividades laborales.	Gestión / Eficacia / Trimestral / Estatal / Ascendente	373.00 % de Avance de la meta 120.91	451.00 Semáforo ÓPTIMO
				Unidad de medida	Persona Capacitada
				Parámetros	
				60.00	80.00 130.0

Nivel **Componente**

Resumen
Narrativo

Presupuesto financiero ejecutado de manera eficaz y eficiente a través del control interno del gasto.

Denominación del Indicador	Método de cálculo	Definición del Indicador	Tipo/Dimensión/ Frecuencia/ Cobertura/Sentido	Valor programado	Avance de la meta*
Porcentaje de reportes del presupuesto emitidos	(Número de reportes (Realizado) / Número de reportes (Programado))*100	Este indicador muestra el número de reportes con los avances de los programas del presupuesto ejercido.	Gestión / Eficacia / Trimestral / Estatal / Ascendente	4.00 % de Avance de la meta 100	4.00 Semáforo ÓPTIMO
				Unidad de medida	Reporte
				Parámetros	
				60.00	80.00 130.0

* Avances físicos y financieros al cierre de la Cuenta Pública

Nivel

Componente

Resumen
Narrativo

Sistemas informáticos operando de manera oportuna y eficaz.

Denominación del Indicador	Método de cálculo	Definición del Indicador	Tipo/Dimensión/ Frecuencia/ Cobertura/Sentido	Valor programado	Avance de la meta*
Porcentaje de solicitudes de servicio	(Número total de solicitudes de servicio (Realizado) / Número total de solicitudes de servicio (Programado))*100	Este indicador muestra el número de solicitudes de las áreas que fueron atendidas.	Gestión / Eficacia / Trimestral / Estatal / Ascendente	<div style="border: 1px solid black; padding: 2px; display: inline-block;">3,750.00</div>	<div style="border: 1px solid black; padding: 2px; display: inline-block;">4,250.00</div>
				% de Avance de la meta	Semáforo
				<div style="border: 1px solid black; padding: 2px; display: inline-block;">113.33</div>	ÓPTIMO
				Unidad de medida	<div style="border: 1px solid black; padding: 2px; display: inline-block;">Solicitud</div>
				Parámetros	
				<div style="display: inline-block; width: 10px; height: 10px; background-color: red; margin-right: 5px;"></div> <div style="border: 1px solid black; padding: 2px; display: inline-block;">60.00</div>	<div style="display: inline-block; width: 10px; height: 10px; background-color: yellow; margin-right: 5px;"></div> <div style="border: 1px solid black; padding: 2px; display: inline-block;">80.00</div>
				<div style="display: inline-block; width: 10px; height: 10px; background-color: green; margin-right: 5px;"></div> <div style="border: 1px solid black; padding: 2px; display: inline-block;">130.0</div>	

* Avances físicos y financieros al cierre de la Cuenta Pública

Eje **Economía próspera**
 Tema Central **Campo**
 Unidad Responsable **Fideicomiso Alianza para el Campo en el Estado de Jalisco (FACEJ)**

Nombre del Programa **917 Programa de proyectos estratégicos del FACEJ**
 Presupuestario:

Avance Financiero* **Ejercido**
\$ 100,312,500.00

Nivel **Fin** Resumen Narrativo **Contribuir al incremento de la rentabilidad y productividad del sector agropecuario a través del apoyo a la inversión de las unidades de producción económicas agropecuarias, pesqueras y acuícolas en el estado de Jalisco.**

Denominación del Indicador	Método de cálculo	Definición del Indicador	Tipo/Dimensión/ Frecuencia/ Cobertura/Sentido	Valor programado	Avance de la meta*
Porcentaje de proyectos productivos apoyados con el programa	(Número de Proyectos productivos (Realizado) / Número de Proyectos productivos (Programado))*100	Este indicador refleja el número de proyectos productivos apoyados con este programa de acuerdo al plan de trabajo establecido.	Estratégico / Eficacia / Anual / Estatal / Ascendente	6.00 % de Avance de la meta 100 Unidad de medida Proyecto Parámetros 50.00 80.00 130.0	6.00 Semáforo ÓPTIMO

Nivel **Propósito** Resumen Narrativo **Los productores(as) del Estado de Jalisco cuentan con apoyo a través del financiamiento de proyectos productivos y estratégicos para el desarrollo de sus actividades y capitalización de sus unidades de producción.**

Denominación del Indicador	Método de cálculo	Definición del Indicador	Tipo/Dimensión/ Frecuencia/ Cobertura/Sentido	Valor programado	Avance de la meta*
Porcentaje de productores(as) beneficiados(as)	(Número de productores(as) beneficiados(as) con el programa (Realizado) / Número de productores(as) beneficiados(as) con el programa (Programado))*100	Este indicador refleja el número de productores(as) beneficiados(as) a través del programa de proyectos estratégicos del FACEJ.	Estratégico / Eficacia / Cuatrimestral / Estatal / Ascendente	3,379.00 % de Avance de la meta 104.23 Unidad de medida Productor Parámetros 50.00 80.00 130.0	3,522.00 Semáforo ÓPTIMO

* Avances físicos y financieros al cierre de la Cuenta Pública

Nivel

Componente

Resumen
Narrativo

Proyectos estratégicos apoyados.

Denominación del Indicador	Método de cálculo	Definición del Indicador	Tipo/Dimensión/ Frecuencia/ Cobertura/Sentido	Valor programado	Avance de la meta*
Porcentaje de proyectos estratégicos apoyados	(Número de proyectos estratégicos (Realizado) / Número de proyectos estratégicos (Programado))*100	Este indicador muestra el número de proyectos estratégicos apoyados por el programa.	Gestión / Eficacia / Trimestral / Estatal / Ascendente	<div style="border: 1px solid black; padding: 2px; display: inline-block;">6.00</div> % de Avance de la meta <div style="border: 1px solid black; padding: 2px; display: inline-block;">100</div>	<div style="border: 1px solid black; padding: 2px; display: inline-block;">6.00</div> Semáforo <div style="background-color: green; color: white; padding: 2px; display: inline-block; font-weight: bold;">ÓPTIMO</div>
				Unidad de medida <div style="border: 1px solid black; padding: 5px; display: inline-block;">Proyecto</div>	Parámetros <div style="display: flex; align-items: center; gap: 10px;"> ■ <div style="border: 1px solid black; padding: 2px;">50.00</div> ■ <div style="border: 1px solid black; padding: 2px;">70.00</div> ■ <div style="border: 1px solid black; padding: 2px;">130.0</div> </div>

* Avances físicos y financieros al cierre de la Cuenta Pública

Eje
Tema Central
Unidad Responsable

Economía próspera
Turismo
Secretaría de Turismo

Nombre del Programa Presupuestario: 253 Conducción de la Política Turística Estatal

Avance Financiero*

Ejercido

\$ 41,278,465.52

Nivel Fin

Resumen
Narrativo

Contribuir al desarrollo y posicionamiento turístico de Jalisco a nivel nacional e internacional, a través, de la difusión y fomento de las actividades turísticas e incremento de la productividad con los mercados del sector

Denominación del Indicador	Método de cálculo	Definición del Indicador	Tipo/Dimensión/ Frecuencia/ Cobertura/Sentido	Valor programado	Avance de la meta*
Total de Afluencia Turística del Estado	(Afluencia Turística total registrada (Realizado) / Afluencia Turística total registrada (Programado))*100	Mide el número de turistas de origen nacional o internacional que se desplazan por algún motivo de su lugar de origen hacia alguno de los destinos turísticos de la Entidad.	Estratégico / Eficacia / Anual / Estatal / Ascendente	27,029,204.00 % de Avance de la meta 100.97 Unidad de medida Visitante Parámetros 70.00 90.00 130.0	27,292,204.00 Semáforo ÓPTIMO

Nivel Propósito

Resumen
Narrativo

La población de Jalisco cuenta con mayores oportunidades de ingreso al incrementarse la derrama turística, derivado de la eficiencia y calidad en las actividades turísticas que ofrece el Estado

Denominación del Indicador	Método de cálculo	Definición del Indicador	Tipo/Dimensión/ Frecuencia/ Cobertura/Sentido	Valor programado	Avance de la meta*
Total de Derrama Económica del Sector Turístico	(Derrama económica turística (Realizado) / Derrama económica turística (Programado))*100	Mide la totalidad del gasto generado por los turistas que visitan los destinos en la entidad.	Estratégico / Eficacia / Anual / Estatal / Ascendente	41,393.60 % de Avance de la meta 104.83 Unidad de medida Millones de pesos Parámetros 70.00 90.00 130.0	43,393.60 Semáforo ÓPTIMO

* Avances físicos y financieros al cierre de la Cuenta Pública

Nivel Resumen Narrativo

Acciones de difusión de la actividad turística en medios impresos y electrónicos realizadas.

Denominación del Indicador	Método de cálculo	Definición del Indicador	Tipo/Dimensión/ Frecuencia/ Cobertura/Sentido	Valor programado	Avance de la meta*
Total de publicaciones en medios de comunicación.	(Notas y eventos de difusión en medios de comunicación (Realizado) / Notas y eventos de difusión en medios de comunicación (Programado))*100	Este indicador muestra el número de acciones de difusión de la actividad turística en medios generales de comunicación	Gestión / Eficacia / Trimestral / Estatal / Ascendente	<input type="text" value="450.00"/> % de Avance de la meta <input type="text" value="96.67"/> Unidad de medida Publicación Parámetros <input type="checkbox"/> 70.00 <input type="checkbox"/> 90.00 <input checked="" type="checkbox"/> 130.0	<input type="text" value="435.00"/> Semáforo <input type="text" value="ÓPTIMO"/>

Nivel Resumen Narrativo

Acciones de fomento de la inversión turística realizadas.

Denominación del Indicador	Método de cálculo	Definición del Indicador	Tipo/Dimensión/ Frecuencia/ Cobertura/Sentido	Valor programado	Avance de la meta*
Total de acciones de Fomento a la inversión Turística y la participación social	(Acciones de fomento a la inversión turística realizadas (Realizado) / Acciones de fomento a la inversión turística realizadas (Programado))*100	Este indicador mide el número de acciones de fomento de la inversión turística realizadas	Gestión / Eficacia / Trimestral / Estatal / Ascendente	<input type="text" value="1,040.00"/> % de Avance de la meta <input type="text" value="99.42"/> Unidad de medida Acción Parámetros <input type="checkbox"/> 70.00 <input type="checkbox"/> 90.00 <input checked="" type="checkbox"/> 130.0	<input type="text" value="1,034.00"/> Semáforo <input type="text" value="ÓPTIMO"/>

* Avances físicos y financieros al cierre de la Cuenta Pública

Nivel Resumen Narrativo

Acciones de promoción y difusión de los destinos turísticos de Jalisco realizadas.

Denominación del Indicador	Método de cálculo	Definición del Indicador	Tipo/Dimensión/ Frecuencia/ Cobertura/Sentido	Valor programado	Avance de la meta*
Total de acciones de Promoción y Difusión de los destinos Turísticos de Jalisco	(Acciones de Promoción y Difusión de los destinos Turísticos de Jalisco (Realizado) / Acciones de Promoción y Difusión de los destinos Turísticos de Jalisco (Programado))*100	Acciones de Promoción y Difusión de los destinos Turísticos de Jalisco realizadas.	Gestión / Eficacia / Trimestral / Estatal / Ascendente	<input type="text" value="130.00"/> % de Avance de la meta <input type="text" value="84.62"/> Unidad de medida Acción	<input type="text" value="110.00"/> Semáforo <input type="text" value="MEJORABLE"/> Parámetros <input type="text" value="70.00"/> <input type="text" value="90.00"/> <input type="text" value="130.0"/>

Nivel Resumen Narrativo

Acciones para incrementar la productividad de los recursos humanos, financieros y materiales realizadas.

Denominación del Indicador	Método de cálculo	Definición del Indicador	Tipo/Dimensión/ Frecuencia/ Cobertura/Sentido	Valor programado	Avance de la meta*
Total de certificaciones en la Norma Mexicana NMX-R-025 SCFI - 2015 en igualdad laboral y no discriminación	(Certificación (Realizado) / Certificación (Programado))*100	Certificación para la eficiencia en los procesos administrativos, la mejora continua así como la igualdad y la no discriminación	Estratégico / Eficacia / Anual / Estatal / Ascendente	<input type="text" value="1.00"/> % de Avance de la meta <input type="text" value="100"/> Unidad de medida Certificación	<input type="text" value="1.00"/> Semáforo <input type="text" value="ÓPTIMO"/> Parámetros <input type="text" value="70.00"/> <input type="text" value="90.00"/> <input type="text" value="130.0"/>

* Avances físicos y financieros al cierre de la Cuenta Pública

Nivel

Componente

Resumen
Narrativo

Solicitudes de transparencia y rendición de cuentas atendidas.

Denominación del Indicador	Método de cálculo	Definición del Indicador	Tipo/Dimensión/ Frecuencia/ Cobertura/Sentido	Valor programado	Avance de la meta*	
Total de solicitudes de transparencia atendidas	(Solicitudes de transparencia atendidas (Realizado) / Solicitudes de transparencia atendidas (Programado))*100	Atención de solicitudes ciudadanas en materia de transparencia.	Gestión / Eficacia / Trimestral / Estatal / Ascendente	<div style="border: 1px solid black; padding: 2px; display: inline-block;">95.00</div>	<div style="border: 1px solid black; padding: 2px; display: inline-block;">146.00</div>	
				% de Avance de la meta	Semáforo	
				<div style="border: 1px solid black; padding: 2px; display: inline-block;">153.68</div>	EN RIESGO	
				Unidad de medida	<div style="border: 1px solid black; padding: 2px; display: inline-block;">Solicitud</div>	
				Parámetros		
				<div style="display: inline-block; vertical-align: middle;"> ■ <div style="border: 1px solid black; padding: 2px; display: inline-block; margin-left: 5px;">70.00</div> </div>	<div style="display: inline-block; vertical-align: middle;"> ■ <div style="border: 1px solid black; padding: 2px; display: inline-block; margin-left: 5px;">90.00</div> </div>	<div style="display: inline-block; vertical-align: middle;"> ■ <div style="border: 1px solid black; padding: 2px; display: inline-block; margin-left: 5px;">130.0</div> </div>

* Avances físicos y financieros al cierre de la Cuenta Pública

Nombre del Programa 254 Promoción Turística del Estado de Jalisco
Presupuestario:

Avance Financiero*

Ejercido

\$ 102,947,096.26

Nivel Fin

Resumen
Narrativo

Contribuir al desarrollo integral de los destinos y rutas turísticas de Jalisco mediante los procesos de promoción y mercadotecnia que impulsan el conocimiento de los destinos del Estado en los mercados

Denominación del Indicador	Método de cálculo	Definición del Indicador	Tipo/Dimensión/ Frecuencia/ Cobertura/Sentido	Valor programado	Avance de la meta*
Total de Afluencia Turística del Estado	(Total de Afluencia turística (Realizado) / Total de Afluencia turística (Programado))*100	Mide el grado de cumplimiento en la meta de número de turistas que visitan el estado de Jalisco programada..	Estratégico / Eficacia / Anual / Estatal / Ascendente	27,029,204.00	27,292,204.00
				% de Avance de la meta	Semáforo
				100.97	ÓPTIMO
				Unidad de medida	Turista
				Parámetros	
				70.00	90.00 130.0

Nivel Propósito

Resumen
Narrativo

La constante promoción turística del Estado contribuye con el incremento de visitantes y derrama económica necesario para incrementar plazas de trabajo y el bienestar para las comunidades receptoras.

Denominación del Indicador	Método de cálculo	Definición del Indicador	Tipo/Dimensión/ Frecuencia/ Cobertura/Sentido	Valor programado	Avance de la meta*
Total de Derrama Económica del Sector Turismo	(Total de la Derrama económica (Realizado) / Total de la Derrama económica (Programado))*100	Mide el avance del monto del gasto que realizan los turistas que visitan Jalisco, respecto a la meta programada	Estratégico / Eficacia / Anual / Estatal / Ascendente	41,393.60	43,393.60
				% de Avance de la meta	Semáforo
				104.83	ÓPTIMO
				Unidad de medida	Millones de pesos
				Parámetros	
				70.00	90.00 130.0

Nivel **Componente** Resumen Narrativo Atención en módulos de información turística, otorgada con el fin de retener o prolongar la estadía de los turistas que visitan Jalisco, impulsándolos a ser promotores de Jalisco en sus lugares de origen

Denominación del Indicador	Método de cálculo	Definición del Indicador	Tipo/Dimensión/ Frecuencia/ Cobertura/Sentido	Valor programado	Avance de la meta*
Total de turistas atendidos en módulos de información	$(\text{Total de turistas atendidos (Realizado)} / \text{Total de turistas atendidos (Programado)}) * 100$	Mide el grado de cumplimiento de la meta de turistas atendidos en módulo, para una efectiva promoción turística del Estado.	Gestión / Eficacia / Trimestral / Estatal / Ascendente	52,000.00	52,960.00
				% de Avance de la meta	Semáforo
				101.85	ÓPTIMO
				Unidad de medida	Turista
				Parámetros	
				70.00	90.00 130.0

Nivel **Componente** Resumen Narrativo Campañas de promoción turística realizadas con el fin de tener un impacto mediático en las preferencias de viaje de los turistas potenciales de los mercados emisores e inducir que decidan visitar Jalisco

Denominación del Indicador	Método de cálculo	Definición del Indicador	Tipo/Dimensión/ Frecuencia/ Cobertura/Sentido	Valor programado	Avance de la meta*
Porcentaje de avance en número de campañas de promoción turística	$(\text{Total de campañas de promoción (Realizado)} / \text{Total de campañas de promoción (Programado)}) * 100$	Mide el grado de cumplimiento de la meta de número de campañas de promoción realizadas para la proyección de Jalisco.	Gestión / Eficacia / Anual / Estatal / Ascendente	20.00	20.00
				% de Avance de la meta	Semáforo
				100	ÓPTIMO
				Unidad de medida	Campaña
				Parámetros	
				70.00	90.00 130.0

* Avances físicos y financieros al cierre de la Cuenta Pública

Nivel

Componente

Resumen
Narrativo

Eventos de promoción turística locales y en mercados emisores de turistas realizados para la captación de nuevos mercados turísticos para incrementar la afluencia y derrama económica dentro de los municipios del

Denominación del Indicador	Método de cálculo	Definición del Indicador	Tipo/Dimensión/ Frecuencia/ Cobertura/Sentido	Valor programado	Avance de la meta*
Porcentaje de avance en eventos de promoción turística realizados.	$(\text{Total de eventos de promoción (Realizado)} / \text{Total de eventos de promoción (Programado)}) * 100$	Mide el grado de cumplimiento de la meta programada de eventos realizados para la promoción turística del Estado.	Estratégico / Economía / Trimestral / Estatal / Ascendente	<div style="border: 1px solid black; padding: 2px; display: inline-block;">26.00</div>	<div style="border: 1px solid black; padding: 2px; display: inline-block;">23.00</div>
				% de Avance de la meta	Semáforo
				<div style="border: 1px solid black; padding: 2px; display: inline-block;">88.46</div>	ÓPTIMO
				Unidad de medida	<div style="border: 1px solid black; padding: 5px; display: inline-block;">Evento</div>
				Parámetros	
				<div style="display: inline-block; width: 10px; height: 10px; background-color: red; margin-right: 5px;"></div> <div style="border: 1px solid black; padding: 2px; display: inline-block;">40.00</div>	<div style="display: inline-block; width: 10px; height: 10px; background-color: yellow; margin-right: 5px; margin-left: 20px;"></div> <div style="border: 1px solid black; padding: 2px; display: inline-block;">80.00</div>
					<div style="display: inline-block; width: 10px; height: 10px; background-color: green; margin-right: 5px; margin-left: 20px;"></div> <div style="border: 1px solid black; padding: 2px; display: inline-block;">130.0</div>

* Avances físicos y financieros al cierre de la Cuenta Pública

Nombre del Programa Presupuestario: 256 Planeación y Desarrollo de Producto

Avance Financiero*

Ejercido

\$ 4,642,102.07

Nivel Fin

Resumen
Narrativo

Contribuir al desarrollo integral de los destinos y rutas turísticas de Jalisco a través del proceso de planeación y el fomento de la colaboración y corresponsabilidad del sector, para aprovechar el potencial turístico y Fortalecer las Capacidades Turísticas locales

Denominación del Indicador	Método de cálculo	Definición del Indicador	Tipo/Dimensión/ Frecuencia/ Cobertura/Sentido	Valor programado	Avance de la meta*
Total de Derrama Económica del Sector Turismo	(Derrama económica del sector Turismo Registrada (Realizado) / Derrama económica del sector Turismo Registrada (Programado))*100	Mide el porcentaje logrado del monto de la meta establecida para el gasto que realizan los turistas que visitan Jalisco.	Estratégico / Eficacia / Anual / Estatal / Ascendente	41,393.60 % de Avance de la meta 104.83 Unidad de medida Millones de pesos Parámetros 70.00 90.00 130.0	43,393.60 Semáforo ÓPTIMO

Nivel Propósito

Resumen
Narrativo

Las personas ocupadas en la prestación de servicios del sector turismo tienen acceso a empleo formal, con los beneficios económicos y sociales de ley, y propician una mayor derrama económica en su región.

Denominación del Indicador	Método de cálculo	Definición del Indicador	Tipo/Dimensión/ Frecuencia/ Cobertura/Sentido	Valor programado	Avance de la meta*
Porcentaje de los Empleos registrados en el IMSS	(Total de Empleos del sector turístico (Realizado) / Total de Empleos del sector turístico (Programado))*100	Mide el porcentaje logrado del monto de la meta establecida para el crecimiento del empleo formal generado por turismo	Estratégico / Eficacia / Anual / Estatal / Ascendente	122,930.00 % de Avance de la meta 109.02 Unidad de medida Empleo Parámetros 70.00 90.00 130.0	134,015.00 Semáforo ÓPTIMO

* Avances físicos y financieros al cierre de la Cuenta Pública

Nivel Componente

Resumen
Narrativo

Asesoría y coordinación para la innovación y diversificación de la oferta de productos Turísticos en los municipios del Estado con potencial para la creación de empleos en el sector turístico, realizadas

Denominación del Indicador	Método de cálculo	Definición del Indicador	Tipo/Dimensión/ Frecuencia/ Cobertura/Sentido	Valor programado	Avance de la meta*
Porcentaje de cumplimiento de las acciones de asesoría y gestión para la innovación y diversificación de la oferta turística del Jalisco.	(Total de Acciones de asesoría y gestión para la innovación y diversificación dela oferta turística (Realizado) / Total de Acciones de asesoría y gestión para la innovación y diversificación dela oferta turística (Programado))*100	Mide el grado de cumplimiento de la meta de acciones de asesoría y gestión programadas para elevar la competitividad turística de las regiones de Jalisco.	Gestión / Eficacia / Trimestral / Estatal / Ascendente	<div style="border: 1px solid black; padding: 2px; width: 60px; margin: 0 auto;">98.00</div> % de Avance de la meta <div style="border: 1px solid black; padding: 2px; width: 60px; margin: 0 auto;">130.61</div>	<div style="border: 1px solid black; padding: 2px; width: 60px; margin: 0 auto;">128.00</div> Semáforo <div style="background-color: red; color: white; padding: 2px; width: 60px; margin: 0 auto; text-align: center;">EN RIESGO</div>
				Unidad de medida	Acción
				Parámetros	
				<div style="display: flex; justify-content: space-around; align-items: center;"> ■ <div style="border: 1px solid black; padding: 2px; width: 40px; margin: 0 auto;">70.00</div> ■ <div style="border: 1px solid black; padding: 2px; width: 40px; margin: 0 auto;">90.00</div> ■ <div style="border: 1px solid black; padding: 2px; width: 40px; margin: 0 auto;">130.0</div> </div>	

Nivel Componente

Resumen
Narrativo

Instrumentos de planeación y evaluación de los principales destinos turísticos y pueblos mágicos, elaborados.

Denominación del Indicador	Método de cálculo	Definición del Indicador	Tipo/Dimensión/ Frecuencia/ Cobertura/Sentido	Valor programado	Avance de la meta*
Porcentaje de Instrumentos de planeación y evaluación	(Total de instrumentos de planeación y evaluación (Realizado) / Total de instrumentos de planeación y evaluación (Programado))*100	Mide el grado de cumplimiento de las actividades de planeación y evaluación programadas para impulsar el desarrollo turístico sustentable.	Gestión / Eficacia / Trimestral / Estatal / Ascendente	<div style="border: 1px solid black; padding: 2px; width: 60px; margin: 0 auto;">125.00</div> % de Avance de la meta <div style="border: 1px solid black; padding: 2px; width: 60px; margin: 0 auto;">75.2</div>	<div style="border: 1px solid black; padding: 2px; width: 60px; margin: 0 auto;">94.00</div> Semáforo <div style="background-color: yellow; padding: 2px; width: 60px; margin: 0 auto; text-align: center;">MEJORABLE</div>
				Unidad de medida	Porcentaje
				Parámetros	
				<div style="display: flex; justify-content: space-around; align-items: center;"> ■ <div style="border: 1px solid black; padding: 2px; width: 40px; margin: 0 auto;">70.00</div> ■ <div style="border: 1px solid black; padding: 2px; width: 40px; margin: 0 auto;">90.00</div> ■ <div style="border: 1px solid black; padding: 2px; width: 40px; margin: 0 auto;">130.0</div> </div>	

* Avances físicos y financieros al cierre de la Cuenta Pública

Eje
Tema Central
Unidad Responsable

Economía próspera
Turismo
Secretaría de Turismo

Nombre del Programa 257 Recorridos turísticos
Presupuestario:

Avance Financiero*

Ejercido

\$ 5,028,635.08

Nivel Fin

Resumen
Narrativo

Contribuir a la promoción turística de los municipios del interior del Estado, a través de la realización de recorridos turísticos gratuitos para familias de escasos recursos..

Denominación del Indicador	Método de cálculo	Definición del Indicador	Tipo/Dimensión/ Frecuencia/ Cobertura/Sentido	Valor programado	Avance de la meta*
Total de municipios visitados.	(Municipios visitados. (Realizado) / Municipios visitados. (Programado))*100	Mide el número de municipios del interior del Estado son promovidos a través de recorridos gratuitos por el interior del Estado.	Estratégico / Economía / Anual / Estatal / Ascendente	69.00	69.00
				% de Avance de la meta	Semáforo
				100	ÓPTIMO
				Unidad de medida	Municipio
				Parámetros	
				40.00	60.00 130.0

Nivel Propósito

Resumen
Narrativo

Habitantes de Jalisco cuyos ingresos son reducidos viajan gratuitamente y disfrutan de su derecho a la recreación, esparcimiento, y cultura, conociendo en el interior del Estado.




Denominación del Indicador	Método de cálculo	Definición del Indicador	Tipo/Dimensión/ Frecuencia/ Cobertura/Sentido	Valor programado	Avance de la meta*
Total de personas beneficiadas	(Personas beneficiadas (Realizado) / Personas beneficiadas (Programado))*100	Personas beneficiadas	Estratégico / Economía / Anual / Estatal / Ascendente	5,500.00	12,995.00
				% de Avance de la meta	Semáforo
				236.27	EN RIESGO
				Unidad de medida	Persona
				Parámetros	
				40.00	60.00 130.0

* Avances físicos y financieros al cierre de la Cuenta Pública

Nivel Resumen

Narrativo

Catálogos de servicios turísticos distribuidos.

Denominación del Indicador	Método de cálculo	Definición del Indicador	Tipo/Dimensión/ Frecuencia/ Cobertura/Sentido	Valor programado	Avance de la meta*
Total de tiraje de Catálogos	(Catálogos de Servicios turísticos distribuidos (Realizado) / Catálogos de Servicios turísticos distribuidos (Programado))*100	Mide el número de catálogos entregados a visitantes de la Zona Metropolitana de Guadalajara.	Gestión / Eficacia / Trimestral / Estatal / Ascendente	5,000.00	5,000.00
				% de Avance de la meta	Semáforo
				100	ÓPTIMO
				Unidad de medida	Catálogo
				Parámetros	
				 70.00	 90.00  130.0

Nivel Resumen

Narrativo

Recorridos turísticos a destinos del interior del Estado, realizados.

Denominación del Indicador	Método de cálculo	Definición del Indicador	Tipo/Dimensión/ Frecuencia/ Cobertura/Sentido	Valor programado	Avance de la meta*
Total de recorridos turísticos realizados en el Estado	(Recorridos realizados (Realizado) / Recorridos realizados (Programado))*100	Número de recorridos turísticos gratuitos realizados a destinos del interior del Estado,	Gestión / Eficacia / Trimestral / Estatal / Ascendente	125.0	125.00
				% de Avance de la meta	Semáforo
				100	ÓPTIMO
				Unidad de medida	Visita
				Parámetros	
				 70.00	 90.00  130.0

* Avances físicos y financieros al cierre de la Cuenta Pública

Nombre del Programa Presupuestario: 258 Información Estadística e Investigación de Mercados

Avance Financiero*

Ejercido

\$ 1,734,678.55

Nivel Fin

Resumen
Narrativo

Contribuir al incremento del desarrollo turístico de Jalisco, a través de la difusión e información detallada sobre la oferta y la demanda del turismo.

Denominación del Indicador	Método de cálculo	Definición del Indicador	Tipo/Dimensión/ Frecuencia/ Cobertura/Sentido	Valor programado	Avance de la meta*
Total de Derrama Económica del Sector Turismo	(Derrama Turística Total (Realizado) / Derrama Turística Total (Programado))*100	Este indicador muestra la suma de la derrama económica en el estado de Jalisco. Existe la necesidad de proyectar a los municipios y destinos de Jalisco a los mercados emisores nacionales e internacionales para generar beneficios a la sociedad.	Estratégico / Eficacia / Anual / Estatal / Ascendente	41,393.60 % de Avance de la meta 104.83 Unidad de medida Millones de pesos Parámetros 70.00 90.00 130.0	43,393.60 Semáforo ÓPTIMO

Nivel Propósito

Resumen
Narrativo

La Secretaría de Turismo cuenta con la información confiable que permite determinar el nivel de oferta y demanda de los destinos turísticos del Estado.

Denominación del Indicador	Método de cálculo	Definición del Indicador	Tipo/Dimensión/ Frecuencia/ Cobertura/Sentido	Valor programado	Avance de la meta*
Total de reportes sobre el comportamiento de la oferta y demanda de los Destinos	(Investigación de oferta y demanda (Realizado) / Investigación de oferta y demanda (Programado))*100	Cuenta con la información confiable que permite determinar el nivel de oferta y demanda de los destinos Turísticos	Estratégico / Eficacia / Anual / Estatal / Ascendente	1.00 % de Avance de la meta 100 Unidad de medida Investigación Parámetros 70.00 90.00 130.0	1.00 Semáforo ÓPTIMO

Nivel Resumen Narrativo

Monitoreo mensual de afluencia, derrama, ocupación hotelera, actividad aeroportuaria y cruceros, realizado.

Denominación del Indicador	Método de cálculo	Definición del Indicador	Tipo/Dimensión/ Frecuencia/ Cobertura/Sentido	Valor programado	Avance de la meta*
Total de reportes sobre información estadística generada	(Monitoreo de la Actividad Turística (Realizado) / Monitoreo de la Actividad Turística (Programado))*100	Este indicador muestra la suma de reportes sobre información de estadística generada, mediante el monitoreo mensual de afluencia, derrama, ocupación hotelera, actividad aeroportuaria y cruceros realizado	Gestión / Eficacia / Trimestral / Estatal / Ascendente	<input type="text" value="1.00"/> % de Avance de la meta <input type="text" value="100"/> Unidad de medida Reporte Parámetros <input type="checkbox"/> 70.00 <input type="checkbox"/> 90.00 <input checked="" type="checkbox"/> 130.0	<input type="text" value="1.00"/> Semáforo <input checked="" type="checkbox"/> ÓPTIMO

Nivel Resumen Narrativo

Nueva metodología para la estimación de la afluencia, derrama, perfil y grado de satisfacción del visitante a los destinos turísticos de Jalisco diseñada e implementada.

Denominación del Indicador	Método de cálculo	Definición del Indicador	Tipo/Dimensión/ Frecuencia/ Cobertura/Sentido	Valor programado	Avance de la meta*
Total de reportes sobre la afluencia, derrama, perfil y grado de satisfacción del visitante	(Investigación de la afluencia, derrama, perfil y grado de satisfacción del visitante (Realizado) / Investigación de la afluencia, derrama, perfil y grado de satisfacción del visitante (Programado))*100	Mide el diseño e implementación de la nueva metodología para la estimación de la afluencia, derrama, perfil y grado de satisfacción del visitante a los destinos turísticos de Jalisco	Gestión / Eficacia / Anual / Estatal / Ascendente	<input type="text" value="1.00"/> % de Avance de la meta <input type="text" value="100"/> Unidad de medida Investigación Parámetros <input type="checkbox"/> 70.00 <input type="checkbox"/> 90.00 <input checked="" type="checkbox"/> 130.0	<input type="text" value="1.00"/> Semáforo <input checked="" type="checkbox"/> ÓPTIMO

* Avances físicos y financieros al cierre de la Cuenta Pública

Nombre del Programa 261 Soporte Jurídico de la Secretaría de Turismo
Presupuestario:

Avance Financiero*

Ejercido

\$ 5,539,854.41

Nivel Componente

Resumen
Narrativo

Prestadores de servicios turísticos orientados en el trámite del Registro Nacional de Turismo.

Denominación del Indicador	Método de cálculo	Definición del Indicador	Tipo/Dimensión/ Frecuencia/ Cobertura/Sentido	Valor programado	Avance de la meta*
Total de prestadores de servicios turísticos registrados	(Prestadores de Servicios Turísticos (Realizado) / Prestadores de Servicios Turísticos (Programado))*100	Este indicador mide el número de prestadores de servicios turísticos orientados en el trámite del Registro Nacional de Turismo	Gestión / Eficacia / Trimestral / Estatal / Ascendente	800.00	843.00
				% de Avance de la meta	Semáforo
				105.38	ÓPTIMO
				Unidad de medida	Prestador de servicios
				Parámetros	
				70.00	90.00
					130.0

Nivel Componente

Resumen
Narrativo

Visitas de verificación a Prestadores de Servicios Turísticos realizadas.

Denominación del Indicador	Método de cálculo	Definición del Indicador	Tipo/Dimensión/ Frecuencia/ Cobertura/Sentido	Valor programado	Avance de la meta*
Total de visitas de verificación a Prestadores de Servicios Turísticos	(Actas de verificación practicadas y analizadas (Realizado) / Actas de verificación practicadas y analizadas (Programado))*100	Este indicador mide visitas de verificación a Prestadores de Servicios Turísticos practicadas y analizadas.	Gestión / Eficacia / Trimestral / Estatal / Ascendente	1,920.00	2,019.00
				% de Avance de la meta	Semáforo
				105.16	ÓPTIMO
				Unidad de medida	Acta
				Parámetros	
				70.00	90.00
					130.0

Nombre del Programa Presupuestario: 262 Promoción y Fomento a la Inversión Turística Privada

Avance Financiero*

Ejercido

\$ 3,282,911.21

Nivel Fin

Resumen
Narrativo

Contribuir al desarrollo turístico de las regiones del estado de Jalisco a través del impulso a la inversión privada y la generación de empleos en el sector turístico.

Denominación del Indicador	Método de cálculo	Definición del Indicador	Tipo/Dimensión/ Frecuencia/ Cobertura/Sentido	Valor programado	Avance de la meta*
Empleos del sector turismo registrados en el IMSS	(Empleos del sector turístico registrados en el IMSS (Realizado) / Empleos del sector turístico registrados en el IMSS (Programado))*100	Mide el crecimiento del empleo generado por el sector turismo.	Estratégico / Eficacia / Anual / Estatal / Ascendente	131,145.00 % de Avance de la meta 102.19	134,015.00 Semáforo ÓPTIMO
				Unidad de medida Empleo	Parámetros 70.00 90.00 130.0

Nivel Propósito

Resumen
Narrativo

El estado de Jalisco cuenta con asesoría, vinculación y apoyo para la generación de proyectos en el sector turístico que fomenten el desarrollo y la creación de empleos.

Denominación del Indicador	Método de cálculo	Definición del Indicador	Tipo/Dimensión/ Frecuencia/ Cobertura/Sentido	Valor programado	Avance de la meta*
Total de Inversión Turística Del Sector Privado	(Inversión Turística del Sector Privado Identificada (Realizado) / Inversión Turística del Sector Privado Identificada (Programado))*100	Mide el monto de inversión privada destinada al desarrollo del sector turístico en el Estado.	Estratégico / Eficacia / Anual / Estatal / Ascendente	610.59 % de Avance de la meta 81.09	495.13 Semáforo MEJORABLE
				Unidad de medida Millones de dólares	Parámetros 70.00 90.00 130.0

* Avances físicos y financieros al cierre de la Cuenta Pública

Nivel **Componente**

Resumen
Narrativo

Acciones de asesoría, vinculación y apoyo para el desarrollo de proyectos, eventos, generación de foros, cursos, talleres, realizadas.

Denominación del Indicador	Método de cálculo	Definición del Indicador	Tipo/Dimensión/ Frecuencia/ Cobertura/Sentido	Valor programado	Avance de la meta*
Total de proyectos, eventos, foros, cursos y talleres Apoyados	(Proyectos, eventos, foros, cursos y talleres Apoyados (Realizado) / Proyectos, eventos, foros, cursos y talleres Apoyados (Programado))*100	Mide las acciones y proyectos que son realizados y orientados hacia la ciudadanía en general, empresarios, emprendedores e inversionistas del sector turístico.	Gestión / Eficacia / Semestral / Estatal / Ascendente	82.00	95.00
				% de Avance de la meta	Semáforo
				115.85	ÓPTIMO
				Unidad de medida	Proyecto
				Parámetros	
				70.00	90.00 130.0

Nivel **Componente**

Resumen
Narrativo

Acciones para la promoción de Jalisco como destino de filmaciones, realizadas.

Denominación del Indicador	Método de cálculo	Definición del Indicador	Tipo/Dimensión/ Frecuencia/ Cobertura/Sentido	Valor programado	Avance de la meta*
Total de Acciones de promoción de filmaciones	(Acciones realizadas (Realizado) / Acciones realizadas (Programado))*100	Mide las acciones realizadas para la promoción de Jalisco como destino de filmaciones	Gestión / Eficacia / Semestral / Estatal / Ascendente	210.00	127.00
				% de Avance de la meta	Semáforo
				60.48	EN RIESGO
				Unidad de medida	Acción
				Parámetros	
				70.00	90.00 130.0

* Avances físicos y financieros al cierre de la Cuenta Pública

Nombre del Programa Presupuestario: 267 Apoyo a la operación turística regional

Avance Financiero*

Ejercido

\$ 7,107,221.29

Nivel Fin

Resumen
Narrativo

Contribuir con el desarrollo turístico, económico y social del estado a través de la coordinación y operación de los programas de la SECTURJAL en las zonas de Pto Vallarta, San Juan de los Lagos, Ribera de Chapala y

Denominación del Indicador	Método de cálculo	Definición del Indicador	Tipo/Dimensión/ Frecuencia/ Cobertura/Sentido	Valor programado	Avance de la meta*
Total de derrama económica turística generada en regiones del interior del Estado	(Derrama (Realizado) / Derrama (Programado))*100	Contribuir al desarrollo turístico del estado a través de la coordinación y operación de los programas de la SECTURJAL en las zonas de Puerto Vallarta, San Juan de los Lagos, Ribera de Chapala y Costalegre,	Estratégico / Eficacia / Anual / Regional / Ascendente	18,200,000.00	18,,200,000.00
				% de Avance de la meta	Semáforo
				100	ÓPTIMO
				Unidad de medida	Millones de pesos
				Parámetros	
				70.00	90.00 130.0

Nivel Propósito

Resumen
Narrativo

El Estado de Jalisco cuenta con eficiencia y calidad en los servicios turísticos de Puerto Vallarta, San Juan de los Lagos, Ribera de Chapala y Costalegre, que permiten la diversificación de atractivos turísticos para el visitante.

Denominación del Indicador	Método de cálculo	Definición del Indicador	Tipo/Dimensión/ Frecuencia/ Cobertura/Sentido	Valor programado	Avance de la meta*
Porcentaje de Satisfacción del Visitante en las regiones del interior del Estado, identificado.	(Encuestas de Satisfacción de Visitantes en las zonas de Puerto Vallarta, San Juan de los Lagos, Ribera de Chapala y Costalegre (Realizado) / Encuestas de Satisfacción de Visitantes en las zonas de Puerto Vallarta, San Juan de los Lagos, Ribera de Chapala y Costalegre (Programado))*100	Los servicios turísticos de Puerto Vallarta, San Juan de los Lagos, Ribera de Chapala y Costalegre operan con eficiencia y calidad	Estratégico / Eficacia / Anual / Regional / Ascendente	85.0	N.D.
				% de Avance de la meta	Semáforo
				N.D.	N.D.
				Unidad de medida	Encuesta
				Parámetros	
				70.00	90.00 130.0

Nivel **Componente** Resumen Narrativo Acciones de asesoría y coordinación de prestadores de servicios turísticos locales y regionales, realizadas.

Denominación del Indicador	Método de cálculo	Definición del Indicador	Tipo/Dimensión/ Frecuencia/ Cobertura/Sentido	Valor programado	Avance de la meta*
Total de eventos y reuniones de trabajo atendidas	(Eventos y Reuniones de Trabajo (Realizado) / Eventos y Reuniones de Trabajo (Programado))*100	Acciones de asesoría a asociaciones de prestadores de servicios turísticos locales y regionales, realizadas	Gestión / Eficacia / Semestral / Estatal / Ascendente	229.00	153.00
				% de Avance de la meta	Semáforo
				66.81	EN RIESGO
				Unidad de medida	Evento
				Parámetros	
				70.00	90.00
					130.0

Nivel **Componente** Resumen Narrativo Acciones de verificación de establecimientos turísticos y trámites de prestadores de servicios en el Registro Nacional de Turismo, realizadas.

Denominación del Indicador	Método de cálculo	Definición del Indicador	Tipo/Dimensión/ Frecuencia/ Cobertura/Sentido	Valor programado	Avance de la meta*
Total de prestadores de servicios turísticos registrados y verificados	(Empresas de prestadores de servicios turísticos registrados y verificados (Realizado) / Empresas de prestadores de servicios turísticos registrados y verificados (Programado))*100	Mide el número de establecimientos turísticos verificados y trámites realizados por los prestadores de servicios turísticos en el Registro Nacional de Turismo.	Gestión / Eficacia / Semestral / Regional / Ascendente	390.00	494.00
				% de Avance de la meta	Semáforo
				126.67	ÓPTIMO
				Unidad de medida	Empresa
				Parámetros	
				70.00	90.00
					130.0

* Avances físicos y financieros al cierre de la Cuenta Pública

Nivel **Componente**

Resumen
Narrativo

Atención otorgada a visitantes, eventos y socios comerciales.

Denominación del Indicador	Método de cálculo	Definición del Indicador	Tipo/Dimensión/ Frecuencia/ Cobertura/Sentido	Valor programado	Avance de la meta*
Total de visitantes e inversionistas atendidos.	(Visitantes e inversionistas (Realizado) / Visitantes e inversionistas (Programado))*100	Este indicador muestra la suma de visitantes e inversionistas atendidos en el Estado de Jalisco	Gestión / Eficacia / Semestral / Estatal / Ascendente	183.00	109.00
				% de Avance de la meta	Semáforo
				59.56	EN RIESGO
				Unidad de medida	Visitante
				Parámetros	
				70.00	90.00 130.0

Nivel **Componente**

Resumen
Narrativo

Cuestionarios hoteleros y encuestas a visitantes para el monitoreo de la actividad turística, realizados.

Denominación del Indicador	Método de cálculo	Definición del Indicador	Tipo/Dimensión/ Frecuencia/ Cobertura/Sentido	Valor programado	Avance de la meta*
Total de investigaciones sobre perfil del visitante, procedencia y ocupación hotelera, realizadas	(Encuestas de perfil del visitante, procedencia y ocupación hotelera (Realizado) / Encuestas de perfil del visitante, procedencia y ocupación hotelera (Programado))*100	Cuestionarios Hoteleros y Encuestas a visitantes para el monitoreo de la actividad turística, levantados.	Gestión / Eficacia / Semestral / Regional / Ascendente	20,040.00	15,053.00
				% de Avance de la meta	Semáforo
				75.11	MEJORABLE
				Unidad de medida	Encuesta
				Parámetros	
				70.00	90.00 130.0

* Avances físicos y financieros al cierre de la Cuenta Pública

Eje **Economía próspera**
 Tema Central **Turismo**
 Unidad Responsable **Secretaría de Turismo**

Nombre del Programa **653 Gestión de Inversión Pública en Infraestructura y equipamiento turístico**
 Presupuestario:

Avance Financiero*

Ejercido

\$ 59,644,616.82

Nivel **Fin**

Resumen
Narrativo

Contribuir a fortalecer y consolidar la competitividad del sector turístico, generando las condiciones para atraer inversión privada a través de obras de infraestructura, equipamiento, rehabilitación de imagen urbana y preservación del patrimonio cultural

Denominación del Indicador	Método de cálculo	Definición del Indicador	Tipo/Dimensión/ Frecuencia/ Cobertura/Sentido	Valor programado	Avance de la meta*
Total Derrama Económica del Sector turismo	(Total de Derrama Económica (Realizado) / Total de Derrama Económica (Programado))*100	Monto del gasto que realizan los turistas que visitan el Estado de Jalisco durante el año	Estratégico / Eficacia / Anual / Estatal / Ascendente	41,393.60 % de Avance de la meta 104.83 Unidad de medida Millones de pesos Parámetros 70.00 90.00 130.0	43,393.60 Semáforo ÓPTIMO

Nivel **Propósito**

Resumen
Narrativo

Principales destinos y pueblos mágicos de Jalisco tienen garantizado proyectos de inversión pública para obras de infraestructura y equipamiento turístico.

Denominación del Indicador	Método de cálculo	Definición del Indicador	Tipo/Dimensión/ Frecuencia/ Cobertura/Sentido	Valor programado	Avance de la meta*
Total de Inversión Pública Detonada	(Inversión Pública Detonada (Realizado) / Inversión Pública Detonada (Programado))*100	Mide el monto de inversión pública federal, estatal y municipal aplicada al desarrollo de infraestructura y equipamiento turístico	Estratégico / Eficacia / Anual / Estatal / Ascendente	73.00 % de Avance de la meta 82.19 Unidad de medida Millones de pesos Parámetros 70.00 90.00 130.0	60.00 Semáforo MEJORABLE

* Avances físicos y financieros al cierre de la Cuenta Pública

Nivel Componente

Resumen
Narrativo

Inversión federal de los programas federales PRODERETUS y PROMÁGICO obtenida.

Denominación del Indicador	Método de cálculo	Definición del Indicador	Tipo/Dimensión/ Frecuencia/ Cobertura/Sentido	Valor programado	Avance de la meta*
Total de Inversión Federal Gestionada	(Inversión federal gestionada (Realizado) / Inversión federal gestionada (Programado))*100	Mide el monto de inversión federal obtenido a través del Convenio PRODERMAGICO para complementar la inversión estatal y/o municipal	Gestión / Eficacia / Anual / Estatal / Ascendente	<div style="border: 1px solid black; padding: 2px; display: inline-block;">25.00</div>	<div style="border: 1px solid black; padding: 2px; display: inline-block;">21.00</div>
				% de Avance de la meta	Semáforo
				<div style="border: 1px solid black; padding: 2px; display: inline-block;">84</div>	MEJORABLE
				Unidad de medida	<div style="border: 1px solid black; padding: 2px; display: inline-block;">Millones de pesos</div>
				Parámetros	
				<div style="display: inline-block; width: 10px; height: 10px; background-color: red; margin-right: 5px;"></div> <div style="border: 1px solid black; padding: 2px; display: inline-block;">70.00</div>	<div style="display: inline-block; width: 10px; height: 10px; background-color: yellow; margin-right: 5px;"></div> <div style="border: 1px solid black; padding: 2px; display: inline-block;">90.00</div>
				<div style="display: inline-block; width: 10px; height: 10px; background-color: green; margin-right: 5px;"></div> <div style="border: 1px solid black; padding: 2px; display: inline-block;">130.0</div>	

Nivel Componente

Resumen
Narrativo

Proyectos de infraestructura y equipamiento turístico integrados.

Denominación del Indicador	Método de cálculo	Definición del Indicador	Tipo/Dimensión/ Frecuencia/ Cobertura/Sentido	Valor programado	Avance de la meta*
Total de proyectos ejecutivos integrados	(Proyectos ejecutivos integrados (Realizado) / Proyectos ejecutivos integrados (Programado))*100	Mide el número de proyectos ejecutivos integrados para la gestión de inversión pública para su ejecución	Gestión / Eficacia / Anual / Estatal / Ascendente	<div style="border: 1px solid black; padding: 2px; display: inline-block;">15.00</div>	<div style="border: 1px solid black; padding: 2px; display: inline-block;">10.00</div>
				% de Avance de la meta	Semáforo
				<div style="border: 1px solid black; padding: 2px; display: inline-block;">66.67</div>	EN RIESGO
				Unidad de medida	<div style="border: 1px solid black; padding: 2px; display: inline-block;">Expediente</div>
				Parámetros	
				<div style="display: inline-block; width: 10px; height: 10px; background-color: red; margin-right: 5px;"></div> <div style="border: 1px solid black; padding: 2px; display: inline-block;">70.00</div>	<div style="display: inline-block; width: 10px; height: 10px; background-color: yellow; margin-right: 5px;"></div> <div style="border: 1px solid black; padding: 2px; display: inline-block;">90.00</div>
				<div style="display: inline-block; width: 10px; height: 10px; background-color: green; margin-right: 5px;"></div> <div style="border: 1px solid black; padding: 2px; display: inline-block;">130.0</div>	

* Avances físicos y financieros al cierre de la Cuenta Pública

Nivel

Componente

Resumen
Narrativo

Reportes de seguimiento y evaluación de la inversión federal en infraestructura y equipamiento turístico, realizados.

Denominación del Indicador	Método de cálculo	Definición del Indicador	Tipo/Dimensión/ Frecuencia/ Cobertura/Sentido	Valor programado	Avance de la meta*
Total de expedientes y reportes físico-financiero de obras	(Expedientes y reportes Físico-Financiero de obras (Realizado) / Expedientes y reportes Físico-Financiero de obras (Programado))*100	Mide el número de expedientes y reportes de obra que se tienen que integrar con información detallada del ejercicio de la inversión pública conveniada.	Gestión / Eficacia / Trimestral / Estatal / Ascendente	<div style="border: 1px solid black; padding: 2px; width: 60px; text-align: center;">42.00</div> <p>% de Avance de la meta</p> <div style="border: 1px solid black; padding: 2px; width: 60px; text-align: center;">109.52</div> <p>Unidad de medida</p>	<div style="border: 1px solid black; padding: 2px; width: 60px; text-align: center;">46.00</div> <p>Semáforo</p> <div style="background-color: green; color: white; padding: 2px; text-align: center; width: 60px;">ÓPTIMO</div> <div style="border: 1px solid black; padding: 2px; width: 100px; height: 30px; margin: 5px auto;">Reporte</div> <p>Parámetros</p> <div style="display: flex; justify-content: space-around; align-items: center;"> <div style="display: flex; align-items: center;"> <div style="width: 10px; height: 10px; background-color: red; margin-right: 5px;"></div> <div style="border: 1px solid black; padding: 2px; width: 40px; text-align: center;">70.00</div> </div> <div style="display: flex; align-items: center;"> <div style="width: 10px; height: 10px; background-color: yellow; margin-right: 5px;"></div> <div style="border: 1px solid black; padding: 2px; width: 40px; text-align: center;">90.00</div> </div> <div style="display: flex; align-items: center;"> <div style="width: 10px; height: 10px; background-color: green; margin-right: 5px;"></div> <div style="border: 1px solid black; padding: 2px; width: 40px; text-align: center;">130.0</div> </div> </div>

* Avances físicos y financieros al cierre de la Cuenta Pública

Nombre del Programa Presupuestario: 659 Capacitación y Competitividad Turística

Avance Financiero*

Ejercido

\$ 1,609,859.28

Nivel Fin

Resumen
Narrativo

Contribuir a elevar la competitividad de los destinos turísticos de Jalisco, mediante la capacitación a prestadores de servicios, y la certificación de calidad de empresas turísticas

Denominación del Indicador	Método de cálculo	Definición del Indicador	Tipo/Dimensión/ Frecuencia/ Cobertura/Sentido	Valor programado	Avance de la meta*
Total Derrama Económica del Sector turismo	(Derrama económica sector turismo registrada (Realizado) / Derrama económica sector turismo registrada (Programado))*100	Mide la totalidad del gasto generado por los turistas que visitan los destinos en la entidad	Estratégico / Eficacia / Anual / Estatal / Ascendente	41,393.60	43,393.60
				% de Avance de la meta	Semáforo
				104.83	ÓPTIMO
				Unidad de medida	Millones de pesos
				Parámetros	
				70.00	90.00 130.0

Nivel Propósito

Resumen
Narrativo

Los principales Destinos Turísticos y Pueblos Mágicos de Jalisco otorgan servicios turísticos de mayor calidad.




Denominación del Indicador	Método de cálculo	Definición del Indicador	Tipo/Dimensión/ Frecuencia/ Cobertura/Sentido	Valor programado	Avance de la meta*
Índice de calidad de servicios turísticos	(Establecimientos con Distintivos H, M, PL, TM y RNT (Realizado) / Establecimientos con Distintivos H, M, PL, TM y RNT (Programado))*100	Mide el crecimiento del número de establecimientos turísticos que están llevando a cabo procesos para incrementar la calidad de los servicios prestados, medido con base al Registro Nacional de Turismo y certificados de calidad en los programas H, Punto Limpio, M y Tesoros de México, en destinos del interior del estado	Estratégico / Eficacia / Anual / Estatal / Ascendente	176.00	176.00
				% de Avance de la meta	Semáforo
				100	ÓPTIMO
				Unidad de medida	Establecimiento
				Parámetros	
				70.00	90.00 130.0

Nivel

Componente

Resumen
Narrativo

Capacitación otorgada a prestadores de servicios turísticos y personal de primer contacto con el turista.




Denominación del Indicador	Método de cálculo	Definición del Indicador	Tipo/Dimensión/ Frecuencia/ Cobertura/Sentido	Valor programado	Avance de la meta*
Total de prestadores de servicios turísticos capacitados.	(Prestadores de servicios turísticos capacitados (Realizado) / Prestadores de servicios turísticos capacitados (Programado))*100	Mide el número de prestadores de servicio y Servidores públicos capacitados en calidad del servicio turístico	Gestión / Eficacia / Semestral / Estatal / Ascendente	3,000.00	5,774.00
				% de Avance de la meta	Semáforo
				192.47	EN RIESGO
				Unidad de medida	Prestador de servicios
				Parámetros	
				 70.00	 90.00
				 130.0	

Nivel

Componente

Resumen
Narrativo

Establecimientos certificados con Distintivos de Calidad Turística (M, H, Punto Limpio, Tesoros de México) apoyados.

Denominación del Indicador	Método de cálculo	Definición del Indicador	Tipo/Dimensión/ Frecuencia/ Cobertura/Sentido	Valor programado	Avance de la meta*
Total de establecimientos certificados en calidad turística	(Establecimientos certificados con distintivos de Calidad (Realizado) / Establecimientos certificados con distintivos de Calidad (Programado))*100	Mide el número de establecimientos apoyados para su certificación federal con los distintivos H, PL, S, M Y TM	Gestión / Eficacia / Trimestral / Estatal / Ascendente	370.00	275.00
				% de Avance de la meta	Semáforo
				74.32	MEJORABLE
				Unidad de medida	Establecimiento
				Parámetros	
				 70.00	 90.00
				 130.0	

* Avances físicos y financieros al cierre de la Cuenta Pública

Eje

Economía próspera

Tema Central

Infraestructura y logística

Unidad Responsable

Secretaría de Infraestructura y Obra Pública

Nombre del Programa 195 Ejecución y supervisión de la obra pública
Presupuestario:

Avance Financiero*

Ejercido

\$ 1,739,483,714.76

Nivel Fin

Resumen
Narrativo

Contribuir a elevar el desarrollo regional y municipal mediante el incremento de la infraestructura urbana social básica y de equipamiento, privilegiando las regiones y municipios con mayores rezagos, así como la

Denominación del Indicador	Método de cálculo	Definición del Indicador	Tipo/Dimensión/ Frecuencia/ Cobertura/Sentido	Valor programado	Avance de la meta*
Total de regiones de Jalisco con obra pública de infraestructura y equipamiento realizada	(Sumatoria de regiones con obras de infraestructura y equipamiento (Realizado) / Sumatoria de regiones con obras de infraestructura y equipamiento (Programado))*100	El indicador representa las regiones del Estado de Jalisco donde se ejecutará obra pública en el año.	Estratégico / Eficacia / Anual / Estatal / Ascendente	12.00 % de Avance de la meta 83.33	10.00 Semáforo ÓPTIMO
				Unidad de medida	Región
				Parámetros	
				50.00	70.00 130.0

Nivel Propósito

Resumen
Narrativo

Los habitantes de Jalisco cuentan con obra pública estatal ejecutada y supervisada en apego a las normas establecidas, y coadyuvando en el desarrollo de infraestructura productiva.

Denominación del Indicador	Método de cálculo	Definición del Indicador	Tipo/Dimensión/ Frecuencia/ Cobertura/Sentido	Valor programado	Avance de la meta*
Total de obras concluidas de infraestructura y equipamiento en el Estado	(Sumatoria de obras de infraestructura y equipamiento (Realizado) / Sumatoria de obras de infraestructura y equipamiento (Programado))*100	Son las obras que se realizan en el estado con el fin de mejorar la infraestructura de los municipios del estado.	Estratégico / Eficiencia / Anual / Estatal / Ascendente	100.00 % de Avance de la meta 107	107.00 Semáforo ÓPTIMO
				Unidad de medida	Obra
				Parámetros	
				50.00	80.00 130.0

* Avances físicos y financieros al cierre de la Cuenta Pública

Nivel Componente Resumen Narrativo

Obras de equipamiento construidas en el ámbito regional y municipal para el desarrollo cultural, turístico, deportivo y de asistencia social.

Denominación del Indicador	Método de cálculo	Definición del Indicador	Tipo/Dimensión/ Frecuencia/ Cobertura/Sentido	Valor programado	Avance de la meta*
Total de obras de equipamiento concluidas, mediante la construcción y de inmuebles y espacios públicos en el Estado	(Número obras de equipamiento construidas (Realizado) / Número obras de equipamiento construidas (Programado))*100	Son obras donde se construyen o rehabilitan inmuebles, edificios y plazas publicas, de interés cultural, deportivo, turístico y de asistencia social.	Gestión / Eficiencia / Trimestral / Estatal / Ascendente	67.00	60.00
				% de Avance de la meta	Semáforo
				89.55	ÓPTIMO
				Unidad de medida	Obra
				Parámetros	
				■ 50.00	■ 80.00 ■ 130.0

Nivel Componente Resumen Narrativo

Obras de infraestructura mediante la urbanización y servicios básicos, construidas en el ámbito municipal realizadas mediante el Fideicomiso para la infraestructura en los Estados (FIES)

Denominación del Indicador	Método de cálculo	Definición del Indicador	Tipo/Dimensión/ Frecuencia/ Cobertura/Sentido	Valor programado	Avance de la meta*
Total de obras de infraestructura ejecutadas mediante el Fideicomiso para la infraestructura en los Estados (FIES)	(Número de obras de infraestructura construidas (Realizado) / Número de obras de infraestructura construidas (Programado))*100	Son Obras realizadas para mejorar las condiciones de la infraestructura en estado, en este caso el ámbito de movilidad urbana.	Gestión / Eficiencia / Trimestral / Estatal / Ascendente	9.00	9.00
				% de Avance de la meta	Semáforo
				100	ÓPTIMO
				Unidad de medida	Obra
				Parámetros	
				■ 45.00	■ 70.00 ■ 130.0

* Avances físicos y financieros al cierre de la Cuenta Pública

Nivel Resumen Narrativo

Obras de infraestructura mediante la urbanización y servicios básicos, construidas en el ámbito municipal realizadas mediante el Fondo de Fortalecimiento Financiero (Convenio B)

Denominación del Indicador	Método de cálculo	Definición del Indicador	Tipo/Dimensión/ Frecuencia/ Cobertura/Sentido	Valor programado	Avance de la meta*
Total de obras de infraestructura ejecutadas mediante el Fondo de Fortalecimiento Financiero (Convenio B)	(Número de obras de infraestructura construidas (convenio B) (Realizado) / Número de obras de infraestructura construidas (convenio B) (Programado))*100	Obras de infraestructura mediante la urbanización y servicios básicos, construidas en el ámbito municipal realizadas mediante el Fondo de Fortalecimiento Financiero (Convenio B)	Gestión / Eficacia / Trimestral / Estatal / Ascendente	<div style="border: 1px solid black; padding: 2px; width: 50px; text-align: center;">3.00</div> % de Avance de la meta <div style="border: 1px solid black; padding: 2px; width: 50px; text-align: center;">100</div> Unidad de medida <div style="border: 1px solid black; padding: 2px; width: 100px; height: 20px; margin-left: 20px;">Obra</div> Parámetros <div style="display: flex; justify-content: space-around; align-items: center;"> ■ <div style="border: 1px solid black; padding: 2px; width: 50px; text-align: center;">50.00</div> ■ <div style="border: 1px solid black; padding: 2px; width: 50px; text-align: center;">80.00</div> ■ <div style="border: 1px solid black; padding: 2px; width: 50px; text-align: center;">130.0</div> </div>	<div style="border: 1px solid black; padding: 2px; width: 50px; text-align: center;">3.00</div> Semáforo <div style="background-color: green; color: white; padding: 2px; text-align: center; width: 50px;">ÓPTIMO</div>

Nivel Resumen Narrativo

Obras de infraestructura mediante la urbanización y servicios básicos, para el desarrollo cultural, turístico, deportivo y de asistencia social, construidas en el ámbito regional y municipal realizadas mediante el Fondo de

Denominación del Indicador	Método de cálculo	Definición del Indicador	Tipo/Dimensión/ Frecuencia/ Cobertura/Sentido	Valor programado	Avance de la meta*
Total de obras de infraestructura ejecutadas con recursos mediante el Fondo de Proyectos de Desarrollo.	(Numero de Obras de Infraestructura Construidas FPD (Realizado) / Numero de Obras de Infraestructura Construidas FPD (Programado))*100	Son las obras realizadas con recursos mediante el Fondo de Proyectos de Desarrollo.	Gestión / Eficiencia / Trimestral / Estatal / Ascendente	<div style="border: 1px solid black; padding: 2px; width: 50px; text-align: center;">1.00</div> % de Avance de la meta <div style="border: 1px solid black; padding: 2px; width: 50px; text-align: center;">100</div> Unidad de medida <div style="border: 1px solid black; padding: 2px; width: 100px; height: 20px; margin-left: 20px;">Obra</div> Parámetros <div style="display: flex; justify-content: space-around; align-items: center;"> ■ <div style="border: 1px solid black; padding: 2px; width: 50px; text-align: center;">45.00</div> ■ <div style="border: 1px solid black; padding: 2px; width: 50px; text-align: center;">70.00</div> ■ <div style="border: 1px solid black; padding: 2px; width: 50px; text-align: center;">130.0</div> </div>	<div style="border: 1px solid black; padding: 2px; width: 50px; text-align: center;">1.00</div> Semáforo <div style="background-color: green; color: white; padding: 2px; text-align: center; width: 50px;">ÓPTIMO</div>

* Avances físicos y financieros al cierre de la Cuenta Pública

Nivel Componente

Resumen
Narrativo

Obras de infraestructura mediante la urbanización y servicios básicos, para el desarrollo cultural, turístico, deportivo y de asistencia social, construidas en el ámbito regional y municipal.

Denominación del Indicador	Método de cálculo	Definición del Indicador	Tipo/Dimensión/ Frecuencia/ Cobertura/Sentido	Valor programado	Avance de la meta*
Total de obras de infraestructura mediante la urbanización y servicios básicos en el Estado	(Número de obras de infraestructura construidas (Realizado) / Número de obras de infraestructura construidas (Programado))*100	Son las obras de infraestructura en la vía pública, donde se realizan puentes, urbanizaciones, pavimentaciones, redes hidrosanitarias, agua potable, alumbrado en el Estado	Gestión / Eficiencia / Trimestral / Estatal / Ascendente	<div style="border: 1px solid black; padding: 2px; width: 60px; text-align: center;">33.00</div> <p style="text-align: center;">% de Avance de la meta</p> <div style="border: 1px solid black; padding: 2px; width: 60px; text-align: center;">142.42</div> <p>Unidad de medida</p> <div style="border: 1px solid black; padding: 2px; width: 100px; text-align: center;">Obra</div> <p style="text-align: center;">Parámetros</p> <div style="display: flex; justify-content: space-around; align-items: center;"> <div style="display: flex; align-items: center;"> ■ <div style="border: 1px solid black; padding: 2px; width: 40px; text-align: center;">50.00</div> </div> <div style="display: flex; align-items: center;"> ■ <div style="border: 1px solid black; padding: 2px; width: 40px; text-align: center;">80.00</div> </div> <div style="display: flex; align-items: center;"> ■ <div style="border: 1px solid black; padding: 2px; width: 40px; text-align: center;">130.0</div> </div> </div>	<div style="border: 1px solid black; padding: 2px; width: 60px; text-align: center;">47.00</div> <p style="text-align: center;">Semáforo</p> <div style="background-color: red; color: white; text-align: center; padding: 2px; width: 60px; margin: 5px auto;">EN RIESGO</div>

* Avances físicos y financieros al cierre de la Cuenta Pública

Nombre del Programa Presupuestario: 205 Fondo Complementario para el Desarrollo Regional (FONDEREG)

Avance Financiero*

Ejercido

\$ 231,409,195.38

Nivel Fin

Resumen
Narrativo

Contribuir a una gestión pública eficiente orientada a resultados a través de la mejora en la planeación, programación, seguimiento y evaluación de los programas presupuestarios.

Denominación del Indicador	Método de cálculo	Definición del Indicador	Tipo/Dimensión/ Frecuencia/ Cobertura/Sentido	Valor programado	Avance de la meta*
Posición en el subíndice ""Gobiernos eficientes y eficaces"" del IMCO	(Posición en el subíndice de IMCO (Realizado) / Posición en el subíndice de IMCO (Programado))*100	Mide la Posición en el subíndice "Gobiernos eficientes y eficaces" del IMCO	Estratégico / Eficacia / Anual / Estatal / Ascendente	5.00	5.00
				% de Avance de la meta	Semáforo
				100	ÓPTIMO
				Unidad de medida	Posición
				Parámetros	
				30.00	60.00 130.0

Nivel Propósito

Resumen
Narrativo

Los 117 municipios del estado de Jalisco que participan en el Fondo Complementario para el Desarrollo Regional se fortalecen en infraestructura y en la gestión de inversión pública.

Denominación del Indicador	Método de cálculo	Definición del Indicador	Tipo/Dimensión/ Frecuencia/ Cobertura/Sentido	Valor programado	Avance de la meta*
Total de proyectos apoyados para la gestión e inversión Pública estatal	(Proyectos apoyados (Realizado) / Proyectos apoyados (Programado))*100	Son los proyectos recibidos que se les da el apoyo para la gestión en inversión Pública estatal, federal e internacional, por medio Banco de Proyectos, la Red de Fondos Jalisco y FONDEREG	Estratégico / Eficacia / Anual / Estatal / Ascendente	130.0	130.00
				% de Avance de la meta	Semáforo
				100	ÓPTIMO
				Unidad de medida	Proyecto
				Parámetros	
				30.00	60.00 130.0

Nivel

Componente

Resumen
Narrativo

Transferencias de recursos económicos a municipios del Estado, realizadas.

Denominación del Indicador	Método de cálculo	Definición del Indicador	Tipo/Dimensión/ Frecuencia/ Cobertura/Sentido	Valor programado	Avance de la meta*
Recurso liberado en relación al recurso asignado al fondo	(Sumatoria de transferencia de recursos económicos realizados (Realizado) / Sumatoria de transferencia de recursos económicos realizados (Programado))*100	Este indicador nos muestra el recurso dirigido a infraestructura comparado con el total del presupuesto asignado para dicho propósito (medido como u porcentaje).	Gestión / Economía / Trimestral / Regional / Ascendente	<div style="border: 1px solid black; padding: 2px; display: inline-block;">240,000,000.00</div>	<div style="border: 1px solid black; padding: 2px; display: inline-block;">237,069,744.00</div>
				% de Avance de la meta <div style="border: 1px solid black; padding: 2px; display: inline-block;">98.78</div>	Semáforo <div style="background-color: green; color: white; padding: 2px; display: inline-block; font-weight: bold;">ÓPTIMO</div>
				Unidad de medida <div style="border: 1px solid black; padding: 2px; display: inline-block;">Recurso</div>	Parámetros <div style="display: flex; align-items: center; gap: 10px;"> <div style="display: flex; align-items: center;"> <div style="border: 1px solid black; padding: 2px; display: inline-block;">70.00</div> </div> <div style="display: flex; align-items: center;"> <div style="border: 1px solid black; padding: 2px; display: inline-block;">90.00</div> </div> <div style="display: flex; align-items: center;"> <div style="border: 1px solid black; padding: 2px; display: inline-block;">130.0</div> </div> </div>

* Avances físicos y financieros al cierre de la Cuenta Pública

Nombre del Programa 216 Construcción de la red carretera estatal
Presupuestario:

Avance Financiero*

Ejercido

\$ 135,860,930.79

Nivel Fin

Resumen
Narrativo

Contribuir a la movilidad de las personas y los bienes mediante la construcción y modernización de la infraestructura carretera para incrementar la conectividad en el estado de Jalisco

Denominación del Indicador	Método de cálculo	Definición del Indicador	Tipo/Dimensión/ Frecuencia/ Cobertura/Sentido	Valor programado	Avance de la meta*
Porcentaje de Kilómetros de carretera construidos o modernizados	(Kilómetros Construidos o Modernizados (Realizado)/Kilómetros Construidos o Modernizados (Programado))*100	Este indicador da razón de la longitud construida en kilómetros nuevos o modernizados de la red carretera estatal en el periodo de tiempo a reportar.	Estratégico / Eficacia / Mensual / Estatal / Ascendente	89.10 % de Avance de la meta N.D.	N.D. Semáforo N.D.
				Unidad de medida	Kilómetro
				Parámetros	
				60.01	80.01 130.0

Nivel Propósito

Resumen
Narrativo

Los usuarios de la red carretera estatal cuentan con una mejor conectividad entre las poblaciones a través de la construcción de puentes y carreteras.

Denominación del Indicador	Método de cálculo	Definición del Indicador	Tipo/Dimensión/ Frecuencia/ Cobertura/Sentido	Valor programado	Avance de la meta*
Total de carreteras y/o puentes construidos y modernizados	(Carreteras construidas (Realizado) / Carreteras construidas (Programado))*100	Este indicador mide el número de Incrementar el número de carreteras y/o puentes construidos y modernizados, para así tener mejores vías de comunicación en el Estado de Jalisco, así como ampliar las carreteras ya existentes para mejorar los tiempos de traslado de los usuarios	Estratégico / Eficiencia / Anual / Estatal / Ascendente	6.00 % de Avance de la meta 83.33	5.00 Semáforo ÓPTIMO
				Unidad de medida	Carretera
				Parámetros	
				60.00	79.00 130.0

Nivel Resumen Narrativo

Carreteras de competencia estatal para ampliar el ancho de corona modernizadas.

Denominación del Indicador	Método de cálculo	Definición del Indicador	Tipo/Dimensión/ Frecuencia/ Cobertura/Sentido	Valor programado	Avance de la meta*
216 Total de kilómetros modernizados acumulados en comparación al año anterior	(Kilómetros de carreteras modernizados (Realizado) / Kilómetros de carreteras modernizados (Programado))*100	Este indicador mide la suma de kilómetros modernizados acumulados en comparación al año anterior, mediante la ampliación de carriles de circulación en carreteras ya existentes, mejorando el servicio, condiciones de las mismas y reduciendo los tiempos de traslado de los usuarios	Gestión / Eficiencia / Trimestral / Estatal / Ascendente	<input type="text" value="2.30"/> % de Avance de la meta <input type="text" value="100"/> Unidad de medida <input type="text" value="Kilómetro"/> Parámetros <input type="checkbox"/> 59.99 <input type="checkbox"/> 79.99 <input type="checkbox"/> 130.0	<input type="text" value="2.30"/> Semáforo <input type="text" value="ÓPTIMO"/>

Nivel Resumen Narrativo

Carreteras de competencia estatal tipo A 2 construidas.

Denominación del Indicador	Método de cálculo	Definición del Indicador	Tipo/Dimensión/ Frecuencia/ Cobertura/Sentido	Valor programado	Avance de la meta*
Total de kilómetros de carreteras construidos tipo A2 en comparación con el año anterior	(Kilómetros de carretera construidos tipo A2 (Realizado) / Kilómetros de carretera construidos tipo A2 (Programado))*100	Construcción de carreteras con un ancho de corona de 12.00 mts ,con un carril de circulación por sentido de 3.5 mts, así como acotamiento de 2.50 mts por sentido de circulación	Gestión / Eficiencia / Trimestral / Estatal / Ascendente	<input type="text" value="1.00"/> % de Avance de la meta <input type="text" value="0"/> Unidad de medida <input type="text" value="Kilómetro"/> Parámetros <input type="checkbox"/> 59.99 <input type="checkbox"/> 79.99 <input type="checkbox"/> 130.0	<input type="text" value="0.00"/> Semáforo <input type="text" value="EN RIESGO"/>

* Avances físicos y financieros al cierre de la Cuenta Pública

Nivel

Resumen
Narrativo

Carreteras de competencia estatal tipo A 4 construidas.

Denominación del Indicador	Método de cálculo	Definición del Indicador	Tipo/Dimensión/ Frecuencia/ Cobertura/Sentido	Valor programado	Avance de la meta*
216 Total de kilómetros de carreteras construidos tipo A4 en comparación con el año anterior	(Kilómetros de carretera construidos tipo A4 (Realizado) / Kilómetros de carretera construidos tipo A4 (Programado))*100	Construcción de carreteras con un ancho de corona de 22.00 mts ,con dos carriles de circulación por sentido de 3.5 mts, así como acotamientos de 3.00 mts en cada sentido y 1.00 mt por sentido de separación de la barrera central	Gestión / Eficiencia / Trimestral / Estatal / Ascendente	<input type="text" value="1.00"/> % de Avance de la meta <input type="text" value="0"/>	<input type="text" value="0.00"/> Semáforo EN RIESGO
				Unidad de medida	<input type="text" value="Kilómetro"/>
				Parámetros	
				<input type="text" value="59.99"/>	<input type="text" value="79.99"/>
				<input type="text" value="130.0"/>	

Nivel

Resumen
Narrativo

Carreteras de competencia estatal tipo C construidas.

Denominación del Indicador	Método de cálculo	Definición del Indicador	Tipo/Dimensión/ Frecuencia/ Cobertura/Sentido	Valor programado	Avance de la meta*
Total de kilómetros de carreteras construidos tipo C en comparación con el año anterior	(Kilómetros de carretera construidos tipo C (Realizado) / Kilómetros de carretera construidos tipo C (Programado))*100	Construcción de carreteras con un ancho de corona de 7.00 mts ,con un carril de circulación por sentido de 3.5 mts	Gestión / Eficiencia / Trimestral / Estatal / Ascendente	<input type="text" value="1.7"/> % de Avance de la meta <input type="text" value="100"/>	<input type="text" value="1.70"/> Semáforo ÓPTIMO
				Unidad de medida	<input type="text" value="Kilómetro"/>
				Parámetros	
				<input type="text" value="59.99"/>	<input type="text" value="79.00"/>
				<input type="text" value="130.0"/>	

* Avances físicos y financieros al cierre de la Cuenta Pública

Nivel **Componente** Resumen Narrativo **Construcción y/o modernización de la red carretera estatal realizada con el Fideicomiso para la infraestructura en los Estados (FIES)**

Denominación del Indicador	Método de cálculo	Definición del Indicador	Tipo/Dimensión/ Frecuencia/ Cobertura/Sentido	Valor programado	Avance de la meta*
Total de Obras de Construcción y/o modernización de la red carretera estatal realizada con el Fideicomiso para la infraestructura en los Estados (FIES)	(Sumatoria de obras de construcción y modernización en la red carretera estatal realizados con FIES (Realizado) / Sumatoria de obras de construcción y modernización en la red carretera estatal realizados con FIES (Programado))*100	Este indicador mide el Total de Obras de Construcción y/o modernización de la red carretera estatal realizada con el Fideicomiso para la infraestructura en los Estados (FIES)	Gestión / Eficacia / Trimestral / Estatal / Ascendente	<div style="border: 1px solid black; padding: 2px; display: inline-block;">1.00</div> % de Avance de la meta <div style="border: 1px solid black; padding: 2px; display: inline-block;">100</div>	<div style="border: 1px solid black; padding: 2px; display: inline-block;">1.00</div> Semáforo <div style="background-color: green; color: white; padding: 2px; display: inline-block; font-weight: bold;">ÓPTIMO</div>
				Unidad de medida	<div style="border: 1px solid black; padding: 5px; display: inline-block; width: 150px; height: 30px;">Obra</div>
				Parámetros	
				<div style="display: flex; align-items: center; gap: 10px;"> <div style="display: flex; align-items: center;"> <div style="border: 1px solid black; padding: 2px; display: inline-block;">45.00</div></div> <div style="display: flex; align-items: center;"> <div style="border: 1px solid black; padding: 2px; display: inline-block;">70.00</div></div> <div style="display: flex; align-items: center;"> <div style="border: 1px solid black; padding: 2px; display: inline-block;">130.0</div></div> </div>	

Nivel **Componente** Resumen Narrativo **Puentes de la red carretera estatal construidos y/o modernizados.**

Denominación del Indicador	Método de cálculo	Definición del Indicador	Tipo/Dimensión/ Frecuencia/ Cobertura/Sentido	Valor programado	Avance de la meta*
216 Total de puentes construidos y/o modernizados	(Puentes construidos y/o modernizados (Realizado) / Puentes construidos y/o modernizados (Programado))*100	Construcción y/o modernización de puentes que permiten mejorar la conectividad entre las poblaciones , impulsando con esto el desarrollo economico y social de las mismas	Gestión / Eficiencia / Trimestral / Estatal / Ascendente	<div style="border: 1px solid black; padding: 2px; display: inline-block;">6.00</div> % de Avance de la meta <div style="border: 1px solid black; padding: 2px; display: inline-block;">66.67</div>	<div style="border: 1px solid black; padding: 2px; display: inline-block;">4.00</div> Semáforo <div style="background-color: yellow; padding: 2px; display: inline-block; font-weight: bold;">MEJORABLE</div>
				Unidad de medida	<div style="border: 1px solid black; padding: 5px; display: inline-block; width: 150px; height: 30px;">Puente</div>
				Parámetros	
				<div style="display: flex; align-items: center; gap: 10px;"> <div style="display: flex; align-items: center;"> <div style="border: 1px solid black; padding: 2px; display: inline-block;">59.99</div></div> <div style="display: flex; align-items: center;"> <div style="border: 1px solid black; padding: 2px; display: inline-block;">79.99</div></div> <div style="display: flex; align-items: center;"> <div style="border: 1px solid black; padding: 2px; display: inline-block;">130.0</div></div> </div>	

* Avances físicos y financieros al cierre de la Cuenta Pública

Nombre del Programa 219 Gestión y fomento para el desarrollo y la mejora de infraestructura social y productiva del Estado de Jalisco
Presupuestario:

Avance Financiero*

Ejercido

\$ 495,231,187.75

Nivel Fin

Resumen
Narrativo

Contribuir a incrementar y mejorar la infraestructura social y productiva del Estado, apoyando a los Municipios a través de diversos programas y acciones

Denominación del Indicador	Método de cálculo	Definición del Indicador	Tipo/Dimensión/ Frecuencia/ Cobertura/Sentido	Valor programado	Avance de la meta*
Total de programas y acciones de apoyo a Municipios desarrollados	(Sumatoria de programas y acciones de apoyo a municipios. (Realizado) / Sumatoria de programas y acciones de apoyo a municipios. (Programado))*100	Ejecución de obras y apoyos para la mejora de infraestructura social, productiva en los municipios	Estratégico / Eficacia / Anual / Estatal / Ascendente	3.00	3.00
				% de Avance de la meta	Semáforo
				100	ÓPTIMO
				Unidad de medida	Programa
				Parámetros	
				40.00	69.00 130.0

Nivel Propósito

Resumen
Narrativo

Los Municipios de Jalisco cuentan con el apoyo del Gobierno del Estado para incrementar su infraestructura social y productiva en beneficio de su población.

Denominación del Indicador	Método de cálculo	Definición del Indicador	Tipo/Dimensión/ Frecuencia/ Cobertura/Sentido	Valor programado	Avance de la meta*
Total de apoyos y supervisión de obra de infraestructura social y productiva en los Municipios.	(Sumatoria de Apoyos para la infraestructura social y productiva (Realizado) / Sumatoria de Apoyos para la infraestructura social y productiva (Programado))*100	Son los diversos apoyo entregados y obras realizadas por la Secretaría de Infraestructura y Obra Pública en beneficio de los municipios del Estado para el desarrollo de la infraestructura, social y productiva a través de los diversos programas a cargo de la Dirección General de Gestión y Fomento de Infraestructura	Estratégico / Eficiencia / Semestral / Estatal / Ascendente	254.00	254.00
				% de Avance de la meta	Semáforo
				100	ÓPTIMO
				Unidad de medida	Apoyo
				Parámetros	
				40.00	69.00 130.0

Nivel

Componente

Resumen
Narrativo

Obras realizadas de infraestructura social y productiva ejecutadas para el fortalecimiento de los municipios.

Denominación del Indicador	Método de cálculo	Definición del Indicador	Tipo/Dimensión/ Frecuencia/ Cobertura/Sentido	Valor programado	Avance de la meta*
Total de obras de infraestructura social, productiva, para el fortalecimiento de los municipios	(Sumatoria de obras de infraestructura social y productiva (Realizado) / Sumatoria de obras de infraestructura social y productiva (Programado))*100	Este indicador mide el número de obras realizadas para el desarrollo de infraestructura social como parques, de seguridad, salud etc. Así como infraestructura productiva que impacta directamente en el municipio tales como parques industriales calles etc. .	Gestión / Eficiencia / Trimestral / Estatad / Ascendente	<div style="border: 1px solid black; padding: 2px; display: inline-block;">243.00</div>	<div style="border: 1px solid black; padding: 2px; display: inline-block;">243.00</div>
				% de Avance de la meta	Semáforo
				<div style="border: 1px solid black; padding: 2px; display: inline-block;">100</div>	ÓPTIMO
				Unidad de medida	<div style="border: 1px solid black; padding: 5px; display: inline-block;">Obra</div>
				Parámetros	
				<div style="display: inline-block; width: 10px; height: 10px; background-color: red; margin-right: 5px;"></div> <div style="border: 1px solid black; padding: 2px; display: inline-block;">40.00</div>	<div style="display: inline-block; width: 10px; height: 10px; background-color: yellow; margin-right: 5px; margin-left: 20px;"></div> <div style="border: 1px solid black; padding: 2px; display: inline-block;">69.00</div>
					<div style="display: inline-block; width: 10px; height: 10px; background-color: green; margin-right: 5px; margin-left: 20px;"></div> <div style="border: 1px solid black; padding: 2px; display: inline-block;">130.0</div>

* Avances físicos y financieros al cierre de la Cuenta Pública

Eje
 Tema Central
 Unidad Responsable

Economía próspera
 Infraestructura y logística
 Aportaciones, Transferencias y Subsidios a Municipios

Nombre del Programa Presupuestario: 728 Fondo de Aportaciones para la Infraestructura Social Municipal (FAISM)

Avance Financiero*

Ejercido

\$ 1,448,351,234.79

Nivel

Resumen
 Narrativo

Transferencias de Recursos del FAISM realizadas en tiempo y forma a los Municipios beneficiados del Estado.

Denominación del Indicador	Método de cálculo	Definición del Indicador	Tipo/Dimensión/ Frecuencia/ Cobertura/Sentido	Valor programado	Avance de la meta*
Total de transferencias de recursos del FAISM realizadas	(Sumatoria de las Aportaciones Estatales y Federales (Realizado) / Sumatoria de las Aportaciones Estatales y Federales (Programado))*100	Este indicador mostrará el número total de las transferencias de recursos realizados por la Subsecretaría de Finanzas a los Municipios del Estado de Jalisco en tiempo y en forma por concepto de las Aportaciones correspondientes del Fondo de Aportaciones para la Infraestructura Social Municipal (FAISM).	Gestión / Eficacia / Mensual / Estatal / Ascendente	125	125.00
				% de Avance de la meta	Semáforo
				100	ÓPTIMO
				Unidad de medida	Transferencia
				Parámetros	
				59.99	79.99
				130.0	

* Avances físicos y financieros al cierre de la Cuenta Pública

Nombre del Programa Presupuestario: 734 Fondo concursable para el Desarrollo de infraestructura en los Municipios del Estado.

Avance Financiero*

Ejercido

\$ 509,005,546.40

Nivel Fin

Resumen
Narrativo

Contribuir en el impulso hacia un crecimiento económico sostenido, incluyente y equilibrado entre y para los municipios del estado mediante promoción y ejecución de obra

Denominación del Indicador	Método de cálculo	Definición del Indicador	Tipo/Dimensión/ Frecuencia/ Cobertura/Sentido	Valor programado	Avance de la meta*
Total de municipios beneficiados.	(Sumatoria de Municipios Apoyados P (Realizado) / Sumatoria de Municipios Apoyados P (Programado))*100	Número de apoyos económicos entregados a los municipios para infraestructura y servicios	Estratégico / Eficiencia / Trimestral / Municipal / Ascendente	57.00	57.00
				% de Avance de la meta	Semáforo
				100	ÓPTIMO
				Unidad de medida	Municipio
				Parámetros	
				70.00	90.00 130.0

Nivel Propósito

Resumen
Narrativo

Los municipios se ven beneficiados a partir de que incrementan y mejoran su infraestructura y obra pública.

Denominación del Indicador	Método de cálculo	Definición del Indicador	Tipo/Dimensión/ Frecuencia/ Cobertura/Sentido	Valor programado	Avance de la meta*
Total de obras de infraestructura ejecutadas por los municipios beneficiados.	(Sumatoria de Municipios Apoyados.. (Realizado) / Sumatoria de Municipios Apoyados.. (Programado))*100	Este indicador mostrará el número de obras que realizan los municipios con los apoyos económicos entregados para infraestructura y servicios.	Estratégico / Eficiencia / Trimestral / Municipal / Ascendente	57.0	57.00
				% de Avance de la meta	Semáforo
				100	ÓPTIMO
				Unidad de medida	Municipio
				Parámetros	
				70.00	90.00 130.0

* Avances físicos y financieros al cierre de la Cuenta Pública

Nivel

Resumen
Narrativo

Apoyos realizados para Infraestructura para beneficio de los habitantes de municipios con carencias de obra, equipamiento y servicios.

Denominación del Indicador	Método de cálculo	Definición del Indicador	Tipo/Dimensión/ Frecuencia/ Cobertura/Sentido	Valor programado	Avance de la meta*
Total de obras que ejecutarán los municipios, con apoyo de recurso del programa FOCOCl.	(Sumatoria de Obras (Realizado) / Sumatoria de Obras (Programado))*100	Refleja el total de obras para las cuales se le transfirió recursos a los municipios beneficiados con cargo al programa Fondo Común Concursable para la Infraestructura (FOCOCl), debido a que la ejecución de las obras es responsabilidad de cada municipio, las cuales deberán asignar a través de contrato o administración directa.	Gestión / Economía / Trimestral / Estatal / Ascendente	<input type="text" value="200.0"/> % de Avance de la meta <input type="text" value="100"/> Unidad de medida <input type="text" value="Obra"/> Parámetros <input type="checkbox"/> 50.00 <input type="checkbox"/> 80.00 <input checked="" type="checkbox"/> 130.0	<input type="text" value="200.0"/> Semáforo <input checked="" type="checkbox"/> ÓPTIMO

Nivel

Resumen
Narrativo

Apoyos realizados para Infraestructura para beneficio de los habitantes de municipios con carencias de obra, equipamiento y servicios.

Denominación del Indicador	Método de cálculo	Definición del Indicador	Tipo/Dimensión/ Frecuencia/ Cobertura/Sentido	Valor programado	Avance de la meta*
Total de Recurso financiero entregado a manera de apoyo a los municipios.	(Sumatoria de apoyos económicos (Realizado) / Sumatoria de apoyos económicos (Programado))*100	Monto de recursos financieros entregados a los municipios para infraestructura y servicios	Gestión / Economía / Trimestral / Municipal / Ascendente	<input type="text" value="57.00"/> % de Avance de la meta <input type="text" value="100"/> Unidad de medida <input type="text" value="Apoyo"/> Parámetros <input type="checkbox"/> 70.00 <input type="checkbox"/> 90.00 <input checked="" type="checkbox"/> 130.0	<input type="text" value="57.00"/> Semáforo <input checked="" type="checkbox"/> ÓPTIMO

* Avances físicos y financieros al cierre de la Cuenta Pública

Eje Equidad de oportunidades

Tema Central Pobreza y desigualdad

Unidad Responsable Secretaría de Desarrollo e Integración Social

Nombre del Programa 337 Ampliación de Oportunidades Educativas para Niñas, Niños y Jóvenes
Presupuestario:

Avance Financiero*

Ejercido

\$ 408,334,378.63

Nivel Fin

Resumen
Narrativo

Contribuir a reducir la pobreza y la desigualdad garantizando el ejercicio efectivo de los derechos sociales mediante subsidios económicos y en especie para el transporte de los estudiantes del Estado Jalisco.

Denominación del Indicador	Método de cálculo	Definición del Indicador	Tipo/Dimensión/ Frecuencia/ Cobertura/Sentido	Valor programado	Avance de la meta*
Porcentaje de la Población en situación de pobreza	(Población en situación de pobreza como porcentaje de la población total (Realizado)/Población en situación de pobreza como porcentaje de la población total (Programado))*100	Muestra el porcentaje de personas que se encuentra en situación de pobreza cuando: presenta al menos una carencia social y no tiene un ingreso suficiente para satisfacer sus necesidades.	Estratégico / Eficacia / Bienal / Estatal / Descendente	33.11 % de Avance de la meta N.D.	N.D. Semáforo N.D.
				Unidad de medida	Porcentaje
				Parámetros	
				120.0	100.0 0.00

Nivel Propósito

Resumen
Narrativo

Estudiantes del Estado de Jalisco en situación de pobreza y desigualdad mejoran su bienestar económico

Denominación del Indicador	Método de cálculo	Definición del Indicador	Tipo/Dimensión/ Frecuencia/ Cobertura/Sentido	Valor programado	Avance de la meta*
1. Grado promedio de escolaridad en el Estado de Jalisco	(Grado promedio de escolaridad (Realizado) / Grado promedio de escolaridad (Programado))*100	Este indicador se refiere al número promedio de grados escolares aprobados por la población de 15 años y más. Puede considerarse como un patrón de medida ya que fue diseñado de tal forma que permite una comparación internacional.	Estratégico / Eficacia / Anual / Estatal / Ascendente	9.50 % de Avance de la meta 96.84	9.20 Semáforo ÓPTIMO
				Unidad de medida	Nivel
				Parámetros	
				60.00	80.00 130.0

Nivel Componente

Resumen
Narrativo

Apoyos económicos entregados a estudiantes indígenas de educación media superior y superior.

Denominación del Indicador	Método de cálculo	Definición del Indicador	Tipo/Dimensión/ Frecuencia/ Cobertura/Sentido	Valor programado	Avance de la meta*
19. Porcentaje de beneficiarios de educación media superior y superior del Programa Becas Indígenas con respecto a la población objetivo.	(Número de estudiantes beneficiarios con el programa Becas Indígenas (Realizado) / Número de estudiantes beneficiarios con el programa Becas Indígenas (Programado))*100	Muestra el porcentaje de beneficiarios de educación media superior y superior del Programa Becas Indígenas con apoyo económico.	Estratégico / Eficacia / Anual / Regional / Ascendente	2289.00	2289.00
				% de Avance de la meta	Semáforo
				100	ÓPTIMO
				Unidad de medida	Estudiante Indígena
				Parámetros	
				<div style="display: flex; justify-content: space-around; align-items: center;"> ■ 60.00 ■ 80.00 ■ 130.0 </div>	

Nivel Componente




Resumen
Narrativo

Mochilas con útiles escolares entregados a estudiantes de escuelas públicas en los niveles de preescolar, primaria y secundaria.

Denominación del Indicador	Método de cálculo	Definición del Indicador	Tipo/Dimensión/ Frecuencia/ Cobertura/Sentido	Valor programado	Avance de la meta*
15. Porcentaje de estudiantes de educación básica apoyados por el Programa Mochilas con los Útiles.	(Número total de estudiantes apoyados con una Mochila con sus útiles (Realizado) / Número total de estudiantes apoyados con una Mochila con sus útiles (Programado))*100	Muestra el porcentaje de estudiantes de educación básica apoyados por el Programa Mochilas con los Útiles.	Estratégico / Eficacia / Anual / Estatal / Ascendente	797460.00	765409.00
				% de Avance de la meta	Semáforo
				95.98	ÓPTIMO
				Unidad de medida	Estudiante
				Parámetros	
				<div style="display: flex; justify-content: space-around; align-items: center;"> ■ 60.00 ■ 80.00 ■ 130.0 </div>	




Nivel Resumen Narrativo

Subsidios para el pago de transporte entregados a estudiantes (Bievenales) de nivel secundaria, media superior y superior que estudian en los municipios del Área Metropolitana de Guadalajara, Puerto Vallarta y Zapotlán el Grande.




Denominación del Indicador	Método de cálculo	Definición del Indicador	Tipo/Dimensión/ Frecuencia/ Cobertura/Sentido	Valor programado	Avance de la meta*	
3. Porcentaje de estudiantes de secundaria, educación media superior y superior de la ZMG, Puerto Vallarta y Zapotlán el Grande apoyados por el programa Bievenales para Estudiantes.	(Número total de estudiantes apoyados con Bievenales (Realizado) / Número total de estudiantes apoyados con Bievenales (Programado))*100	Muestra el porcentaje de estudiantes que son beneficiarios del programa Bievenales para Estudiantes.	Estratégico / Eficacia / Anual / Regional / Ascendente	86000.00 % de Avance de la meta 100.03	86026.00 Semáforo ÓPTIMO	
				Unidad de medida	Estudiante	
				Parámetros		
				 60.00	 80.00	 130.0

Nivel Resumen Narrativo




Subsidios para el pago de transporte entregados a estudiantes (Bievenales) de nivel secundaria, media superior y superior que estudian en los municipios del Área Metropolitana de Guadalajara, Puerto Vallarta y Zapotlán el Grande.

Denominación del Indicador	Método de cálculo	Definición del Indicador	Tipo/Dimensión/ Frecuencia/ Cobertura/Sentido	Valor programado	Avance de la meta*	
4. Cobertura de beneficiarios del programa Bievenales para Estudiantes con respecto a la matrícula total de nivel secundaria, media superior y superior.	(Porcentaje de cobertura de beneficiarios del Programa Bievenales (Realizado) / Porcentaje de cobertura de beneficiarios del Programa Bievenales (Programado))*100	Muestra el porcentaje de estudiantes beneficiados del total de la matrícula del ciclo escolar	Estratégico / Eficiencia / Anual / Regional / Ascendente	15.10 % de Avance de la meta 93.97	14.19 Semáforo ÓPTIMO	
				Unidad de medida	Porcentaje	
				Parámetros		
				 60.00	 80.00	 130.0

Nivel Componente Resumen Narrativo Unidades de transporte escolar otorgados en comodato a municipios del interior del Estado para uso de transporte gratuito para estudiantes.

Denominación del Indicador	Método de cálculo	Definición del Indicador	Tipo/Dimensión/ Frecuencia/ Cobertura/Sentido	Valor programado	Avance de la meta*	
10. Porcentaje de estudiantes beneficiados con unidades de transporte escolar	(Número de estudiantes beneficiados con unidades de transporte (Realizado) / Número de estudiantes beneficiados con unidades de transporte (Programado))*100	Muestra el porcentaje de estudiantes en el interior del estado beneficiados con unidades de transporte escolar	Estratégico / Eficacia / Anual / Regional / Ascendente	6000.00 % de Avance de la meta 90.93	5456.00 Semáforo ÓPTIMO	
				Unidad de medida	Estudiante	
				Parámetros		
				 60.00	 80.00	 130.0

Nivel Componente Resumen Narrativo Unidades de transporte escolar otorgados en comodato a municipios del interior del Estado para uso de transporte gratuito para estudiantes.

Denominación del Indicador	Método de cálculo	Definición del Indicador	Tipo/Dimensión/ Frecuencia/ Cobertura/Sentido	Valor programado	Avance de la meta*	
11. Porcentaje de unidades de transporte escolar entregadas	(Número de unidades de transporte (Realizado) / Número de unidades de transporte (Programado))*100	Muestra el porcentaje de las unidades de transporte escolar entregadas en el interior del estado.	Estratégico / Eficacia / Anual / Regional / Ascendente	87.00 % de Avance de la meta 65.52	57.00 Semáforo MEJORABLE	
				Unidad de medida	Autobús	
				Parámetros		
				 60.00	 80.00	 130.0

Denominación del Indicador	Método de cálculo	Definición del Indicador	Tipo/Dimensión/ Frecuencia/ Cobertura/Sentido	Valor programado	Avance de la meta*
9. Porcentaje de municipios del interior del estado apoyados con unidades de transporte escolar para uso de transporte gratuito para estudiantes.	(Número de municipios apoyados con unidades de transporte (Realizado) / Número de municipios apoyados con unidades de transporte (Programado))*100	Muestra el porcentaje de municipios en el interior del estado que reciben apoyos del Programa Apoyo al Transporte para Estudiantes	Estratégico / Eficacia / Anual / Regional / Ascendente	<div style="border: 1px solid black; padding: 2px; width: 60px; margin-bottom: 5px;">118.00</div> % de Avance de la meta <div style="border: 1px solid black; padding: 2px; width: 60px; margin-top: 5px;">100</div> Unidad de medida <div style="border: 1px solid black; padding: 2px; width: 150px; margin-top: 5px; margin-left: 100px;">Municipio</div> Parámetros <div style="display: flex; justify-content: space-around; margin-top: 5px;"> ■ <div style="border: 1px solid black; padding: 2px; width: 60px;">60.00</div> ■ <div style="border: 1px solid black; padding: 2px; width: 60px;">80.00</div> ■ <div style="border: 1px solid black; padding: 2px; width: 60px;">130.0</div> </div>	<div style="border: 1px solid black; padding: 2px; width: 60px; margin-bottom: 5px;">118.00</div> Semáforo <div style="background-color: green; color: white; padding: 2px; width: 60px; margin-top: 5px; text-align: center; font-weight: bold;">ÓPTIMO</div>

* Avances físicos y financieros al cierre de la Cuenta Pública

Eje Equidad de oportunidades

Tema Central Pobreza y desigualdad

Unidad Responsable Secretaría de Desarrollo e Integración Social

Nombre del Programa 346 Coinversión Social
Presupuestario:

Avance Financiero*

Ejercido

\$ 67,198,907.37

Nivel Fin

Resumen
Narrativo

Contribuir a reducir la desigualdad y marginación social garantizando el ejercicio efectivo de los derechos sociales a través de la coinversión social con OSC's para la atención de grupos vulnerables.

Denominación del Indicador	Método de cálculo	Definición del Indicador	Tipo/Dimensión/ Frecuencia/ Cobertura/Sentido	Valor programado	Avance de la meta*
1. Porcentaje de población en situación de pobreza en el Estado de Jalisco.	(Porcentaje de población en situación de pobreza en el Estado de Jalisco. (Realizado) / Porcentaje de población en situación de pobreza en el Estado de Jalisco. (Programado)) * 100	Muestra el porcentaje de personas que se encuentra en situación de pobreza cuando presenta al menos una carencia social y no tiene un ingreso suficiente para satisfacer sus necesidades.	Estratégico / Eficacia / Bienal / Estatal / Descendente	33.10 % de Avance de la meta 96.07	31.80 Semáforo EN RIESGO
				Unidad de medida	Porcentaje
				Parámetros	
				80.01	60.01 0.00

Nivel Propósito

Resumen
Narrativo

Organizaciones de la Sociedad Civil (OSC) en el Estado de Jalisco fortalecen su capacidades institucionales.

Denominación del Indicador	Método de cálculo	Definición del Indicador	Tipo/Dimensión/ Frecuencia/ Cobertura/Sentido	Valor programado	Avance de la meta*
2. Porcentaje de organizaciones apoyadas por El Programa Apoyo a las OSC.	(Número de Organizaciones de la Sociedad Civil beneficiadas (Realizado) / Número de Organizaciones de la Sociedad Civil beneficiadas (Programado)) * 100	Muestra el porcentaje de OSC apoyadas por El Programa para fortalecer sus capacidades institucionales.	Estratégico / Eficiencia / Anual / Estatal / Ascendente	1854.00 % de Avance de la meta 100	1854.00 Semáforo ÓPTIMO
				Unidad de medida	Organización
				Parámetros	
				60.00	80.00 130.0

* Avances físicos y financieros al cierre de la Cuenta Pública

Nivel Propósito

Resumen
Narrativo

Organizaciones de la Sociedad Civil (OSC) en el Estado de Jalisco fortalecen su capacidades institucionales.

Denominación del Indicador	Método de cálculo	Definición del Indicador	Tipo/Dimensión/ Frecuencia/ Cobertura/Sentido	Valor programado	Avance de la meta*
3.Puntaje promedio del Índice de Medición de Capacidades Institucionales obtenido por las Organizaciones de la Sociedad Civil apoyadas por el Programa Apoyo a las OSC.	(Puntaje promedio del Índice de Medición de Capacidades Institucionales (Realizado) / Puntaje promedio del Índice de Medición de Capacidades Institucionales (Programado))*100	Muestra el puntaje promedio del Índice de Medición de Capacidades Institucionales obtenido por las OSC.	Estratégico / Calidad / Anual / Estatal / Ascendente	7.00 % de Avance de la meta 85.71 Unidad de medida Promedio Parámetros 60.00 80.00 130.0	6.00 Semáforo ÓPTIMO

Nivel Propósito

Resumen
Narrativo

Organizaciones de la Sociedad Civil (OSC) en el Estado de Jalisco fortalecen su capacidades institucionales.

Denominación del Indicador	Método de cálculo	Definición del Indicador	Tipo/Dimensión/ Frecuencia/ Cobertura/Sentido	Valor programado	Avance de la meta*
4.Promedio de personas beneficiadas a través del apoyo a Organizaciones de la Sociedad Civil	(Promedio de personas beneficiadas a través del apoyo a Organizaciones de la Sociedad Civil (Realizado) / Promedio de personas beneficiadas a través del apoyo a Organizaciones de la Sociedad Civil (Programado))*100	Muestra el promedio de personas beneficiadas a través del apoyo a las OSC	Estratégico / Eficiencia / Anual / Estatal / Ascendente	23.50 % de Avance de la meta 106.38 Unidad de medida Promedio Parámetros 60.00 80.00 130.0	25.00 Semáforo ÓPTIMO

* Avances físicos y financieros al cierre de la Cuenta Pública

Nivel **Componente** Resumen Narrativo Apoyos a Organizaciones de la Sociedad Civil entregados por el Programa Apoyo a las OSC's en la modalidad de coinversión con otras instituciones.

Denominación del Indicador	Método de cálculo	Definición del Indicador	Tipo/Dimensión/ Frecuencia/ Cobertura/Sentido	Valor programado	Avance de la meta*
12. Porcentaje de Organizaciones de la Sociedad Civil apoyadas por el Programa Apoyo a las OSC's en la modalidad de coinversión con otras instituciones.	(Número de OSC's apoyadas en la modalidad de coinversión (Realizado) / Número de OSC's apoyadas en la modalidad de coinversión (Programado))*100	Muestra el porcentaje de OSC apoyadas por El Programa en la modalidad de coinversión con otras instituciones en relación a lo programado.	Estratégico / Eficacia / Anual / Estatal / Ascendente	<div style="border: 1px solid black; padding: 2px; width: 100px; text-align: center;">200.00</div> % de Avance de la meta <div style="border: 1px solid black; padding: 2px; width: 100px; text-align: center;">48</div> Unidad de medida <div style="border: 1px solid black; padding: 2px; width: 150px; text-align: center;">Organización</div> Parámetros <div style="display: flex; justify-content: space-around; align-items: center;"> ■ <div style="border: 1px solid black; padding: 2px; width: 50px; text-align: center;">60.00</div> ■ <div style="border: 1px solid black; padding: 2px; width: 50px; text-align: center;">80.00</div> ■ <div style="border: 1px solid black; padding: 2px; width: 50px; text-align: center;">130.0</div> </div>	<div style="border: 1px solid black; padding: 2px; width: 100px; text-align: center;">96.00</div> Semáforo <div style="background-color: red; color: white; padding: 2px; text-align: center; font-weight: bold;">EN RIESGO</div>

Nivel **Componente** Resumen Narrativo Apoyos monetarios a la sociedad civil organizada con proyectos vinculados al bienestar social, entregados.

Denominación del Indicador	Método de cálculo	Definición del Indicador	Tipo/Dimensión/ Frecuencia/ Cobertura/Sentido	Valor programado	Avance de la meta*
15. Porcentaje de proyectos apoyados en materia de cambio climático	(Número de proyectos apoyados en materia de cambio climático a través de las Juntas Intermunicipales (Realizado) / Número de proyectos apoyados en materia de cambio climático a través de las Juntas Intermunicipales (Programado))*100	Muestra el porcentaje de proyectos apoyados en materia de cambio climático a través de las juntas intermunicipales.	Estratégico / Eficacia / Anual / Estatal / Ascendente	<div style="border: 1px solid black; padding: 2px; width: 100px; text-align: center;">20.00</div> % de Avance de la meta <div style="border: 1px solid black; padding: 2px; width: 100px; text-align: center;">70</div> Unidad de medida <div style="border: 1px solid black; padding: 2px; width: 150px; text-align: center;">Proyecto</div> Parámetros <div style="display: flex; justify-content: space-around; align-items: center;"> ■ <div style="border: 1px solid black; padding: 2px; width: 50px; text-align: center;">60.00</div> ■ <div style="border: 1px solid black; padding: 2px; width: 50px; text-align: center;">80.00</div> ■ <div style="border: 1px solid black; padding: 2px; width: 50px; text-align: center;">130.0</div> </div>	<div style="border: 1px solid black; padding: 2px; width: 100px; text-align: center;">14.00</div> Semáforo <div style="background-color: yellow; padding: 2px; text-align: center; font-weight: bold;">MEJORABLE</div>

* Avances físicos y financieros al cierre de la Cuenta Pública

Nivel Componente

Resumen
Narrativo

Apoyos monetarios a la sociedad civil organizada con proyectos vinculados al bienestar social, entregados.

Denominación del Indicador	Método de cálculo	Definición del Indicador	Tipo/Dimensión/ Frecuencia/ Cobertura/Sentido	Valor programado	Avance de la meta*
5. Porcentaje de OSC apoyadas para desarrollar proyectos vinculados al bienestar social	(Número de Organizaciones de la Sociedad Civil beneficiadas vía convocatoria y para apoyo en atención a contingencias (Realizado) / Número de Organizaciones de la Sociedad Civil beneficiadas vía convocatoria y para apoyo en atención a contingencias (Progr	Muestra el porcentaje de OSC con apoyos monetarios para desarrollar proyectos vinculados al bienestar social en relación a lo programado.	Estratégico / Eficacia / Anual / Estatad / Ascendente	<div style="border: 1px solid black; padding: 2px; text-align: center;">80.00</div> % de Avance de la meta <div style="border: 1px solid black; padding: 2px; text-align: center;">112.5</div> Unidad de medida <div style="border: 1px solid black; padding: 2px; text-align: center;">Organización</div> Parámetros <div style="display: flex; justify-content: space-around; align-items: center;"> ■ <div style="border: 1px solid black; padding: 2px; text-align: center;">60.00</div> ■ <div style="border: 1px solid black; padding: 2px; text-align: center;">80.00</div> ■ <div style="border: 1px solid black; padding: 2px; text-align: center;">130.0</div> </div>	<div style="border: 1px solid black; padding: 2px; text-align: center;">90.00</div> Semáforo <div style="background-color: green; color: white; padding: 2px; text-align: center; font-weight: bold;">ÓPTIMO</div>

Nivel Componente

Resumen
Narrativo

Capacitación otorgada a Organismos de la sociedad civil para su fortalecimiento.

Denominación del Indicador	Método de cálculo	Definición del Indicador	Tipo/Dimensión/ Frecuencia/ Cobertura/Sentido	Valor programado	Avance de la meta*
9. Porcentaje de Organizaciones de la Sociedad Civil capacitadas por el Programa Apoyo a las OSC's.	(Número de OSC's capacitadas por el programa (Realizado) / Número de OSC's capacitadas por el programa (Programado))*100	Muestra el porcentaje de OSC capacitadas para su fortalecimiento por el Programa Apoyo a las OSC con respecto a las programadas.	Estratégico / Eficacia / Anual / Estatad / Ascendente	<div style="border: 1px solid black; padding: 2px; text-align: center;">450.00</div> % de Avance de la meta <div style="border: 1px solid black; padding: 2px; text-align: center;">78.44</div> Unidad de medida <div style="border: 1px solid black; padding: 2px; text-align: center;">Organización</div> Parámetros <div style="display: flex; justify-content: space-around; align-items: center;"> ■ <div style="border: 1px solid black; padding: 2px; text-align: center;">60.00</div> ■ <div style="border: 1px solid black; padding: 2px; text-align: center;">80.00</div> ■ <div style="border: 1px solid black; padding: 2px; text-align: center;">130.0</div> </div>	<div style="border: 1px solid black; padding: 2px; text-align: center;">353.00</div> Semáforo <div style="background-color: yellow; padding: 2px; text-align: center; font-weight: bold;">MEJORABLE</div>

* Avances físicos y financieros al cierre de la Cuenta Pública

Eje Equidad de oportunidades

Tema Central Pobreza y desigualdad

Unidad Responsable Secretaría de Desarrollo e Integración Social

Nombre del Programa 347 Seguridad Alimentaria
Presupuestario:

Avance Financiero*

Ejercido

\$ 67,500,188.68

Nivel Fin

Resumen
Narrativo

Contribuir a reducir la pobreza y la desigualdad garantizando el ejercicio efectivo de los derechos sociales mediante la entrega de apoyos económicos y en especie a instituciones enfocadas en garantizar la seguridad alimentaria en el Estado de Jalisco.

Denominación del Indicador	Método de cálculo	Definición del Indicador	Tipo/Dimensión/ Frecuencia/ Cobertura/Sentido	Valor programado	Avance de la meta*
Porcentaje de la Población en situación de pobreza	(Población en situación de pobreza como porcentaje de la población total (Realizado)/Población en situación de pobreza como porcentaje de la población total (Programado))*100	Muestra el porcentaje de personas que se encuentra en situación de pobreza cuando: presenta al menos una carencia social y no tiene un ingreso suficiente para satisfacer sus necesidades.	Estratégico / Eficacia / Bienal / Estatal / Descendente	33.11 % de Avance de la meta N.D.	N.D. Semáforo N.D.
				Unidad de medida	Porcentaje
				Parámetros	
				120.0	100.0 0.00

Nivel Propósito

Resumen
Narrativo

Personas vulnerables por carencia de acceso a la alimentación en el Estado de Jalisco mejorar su acceso a una alimentación adecuada

Denominación del Indicador	Método de cálculo	Definición del Indicador	Tipo/Dimensión/ Frecuencia/ Cobertura/Sentido	Valor programado	Avance de la meta*
3. Porcentaje de población con carencia de acceso a la alimentación en el Estado de Jalisco atendida a través de los Bancos de Alimentos	(Porcentaje de población con carencia de acceso a la alimentación en el Estado de Jalisco. (Realizado) / Porcentaje de población con carencia de acceso a la alimentación en el Estado de Jalisco. (Programado))*100	Muestra el porcentaje de personas atendida a través de los Bancos de Alimentos en relación a la población con carencia de acceso a la alimentación en el Estado de Jalisco	Estratégico / Eficacia / Bienal / Estatal / Ascendente	14.24 % de Avance de la meta 110.25	15.70 Semáforo ÓPTIMO
				Unidad de medida	Porcentaje
				Parámetros	
				60.00	80.00 130.0

* Avances físicos y financieros al cierre de la Cuenta Pública

Nivel Propósito

Resumen
Narrativo

Personas vulnerables por carencia de acceso a la alimentación en el Estado de Jalisco mejorar su acceso a una alimentación adecuada

Denominación del Indicador	Método de cálculo	Definición del Indicador	Tipo/Dimensión/ Frecuencia/ Cobertura/Sentido	Valor programado	Avance de la meta*
Porcentaje de la Población con carencia de acceso a la alimentación	(Población con carencia de acceso a la alimentación como porcentaje de la población total (Realizado)/Población con carencia de acceso a la alimentación como porcentaje de la población total (Programado))*100	Porcentaje de personas que presentan carencia en el acceso a la alimentación, si los hogares en los que residen tienen un grado de inseguridad alimentaria moderado o severo. Se define el grado de inseguridad alimentaria: 1. Severo: Son hogares en los cuales algún adulto o menor además de presentar poca variedad en la dieta y haberse saltado alguna comida, también se fueron a dormir alguna ocasión sin haber probado ningún alimento en el día por falta de recursos económicos durante los últimos tres meses. 2. Moderado: Son hogares con poca variedad en la dieta y que se saltaron alguna comida en alguna ocasión por falta de recursos económicos durante los últimos tres meses.	Estratégico / Eficacia / Bienal / Estatad / Descendente	<div style="border: 1px solid black; padding: 2px; display: inline-block;">14.24</div> % de Avance de la meta <div style="border: 1px solid black; padding: 2px; display: inline-block;">N.D.</div>	<div style="border: 1px solid black; padding: 2px; display: inline-block;">N.D.</div> Semáforo <div style="border: 1px solid black; padding: 2px; display: inline-block;">N.D.</div>
				Unidad de medida	Porcentaje
				Parámetros	
				<div style="display: flex; align-items: center; gap: 10px;"> <div style="display: flex; align-items: center;"> <div style="border: 1px solid black; padding: 2px;">120.0</div></div> <div style="display: flex; align-items: center;"> <div style="border: 1px solid black; padding: 2px;">100.0</div></div> <div style="display: flex; align-items: center;"> <div style="border: 1px solid black; padding: 2px;">0.00</div></div> </div>	

Nivel Componente

Resumen
Narrativo

Canastas alimentarias entregadas a hogares con carencia por acceso a la alimentación a través de bancos de alimentos.

Denominación del Indicador	Método de cálculo	Definición del Indicador	Tipo/Dimensión/ Frecuencia/ Cobertura/Sentido	Valor programado	Avance de la meta*
11. Porcentaje de canastas entregadas por el programa a través de bancos de alimentos con respecto a las programadas	(Número de canastas alimentarias entregadas a través de los Bancos de Alimentos (Realizado) / Número de canastas alimentarias entregadas a través de los Bancos de Alimentos (Programado))*100	Muestra el porcentaje de canastas entregadas por el programa a través de bancos de alimentos con respecto a las programadas	Estratégico / Eficacia / Semestral / Estatad / Ascendente	<div style="border: 1px solid black; padding: 2px; display: inline-block;">471673.00</div> % de Avance de la meta <div style="border: 1px solid black; padding: 2px; display: inline-block;">80.79</div>	<div style="border: 1px solid black; padding: 2px; display: inline-block;">381067.00</div> Semáforo <div style="background-color: green; color: white; padding: 2px; display: inline-block; font-weight: bold;">ÓPTIMO</div>
				Unidad de medida	Apoyo
				Parámetros	
				<div style="display: flex; align-items: center; gap: 10px;"> <div style="display: flex; align-items: center;"> <div style="border: 1px solid black; padding: 2px;">60.00</div></div> <div style="display: flex; align-items: center;"> <div style="border: 1px solid black; padding: 2px;">80.00</div></div> <div style="display: flex; align-items: center;"> <div style="border: 1px solid black; padding: 2px;">130.0</div></div> </div>	

* Avances físicos y financieros al cierre de la Cuenta Pública

Nivel Componente

Resumen
Narrativo

Canastas alimentarias entregadas a hogares con carencia por acceso a la alimentación a través de bancos de alimentos.

Denominación del Indicador	Método de cálculo	Definición del Indicador	Tipo/Dimensión/ Frecuencia/ Cobertura/Sentido	Valor programado	Avance de la meta*
12. Porcentaje de hogares atendidos por el programa en la modalidad de Bancos de Alimentos	(Número de hogares beneficiados a través de los Bancos de Alimentos (Realizado) / Número de hogares beneficiados a través de los Bancos de Alimentos (Programado))*100	Muestra el porcentaje de hogares atendidos por el programa en la modalidad de Bancos de Alimentos con respecto a los programados.	Estratégico / Eficacia / Semestral / Estatad / Ascendente	<div style="border: 1px solid black; padding: 2px; width: 100px; text-align: center;">44479.00</div> % de Avance de la meta <div style="border: 1px solid black; padding: 2px; width: 100px; text-align: center;">115.08</div> Unidad de medida <div style="border: 1px solid black; padding: 2px; width: 100px; text-align: center;">Hogar</div> Parámetros <div style="display: flex; justify-content: space-around; align-items: center;"> ■ <div style="border: 1px solid black; padding: 2px; width: 50px; text-align: center;">60.00</div> ■ <div style="border: 1px solid black; padding: 2px; width: 50px; text-align: center;">80.00</div> ■ <div style="border: 1px solid black; padding: 2px; width: 50px; text-align: center;">130.0</div> </div>	<div style="border: 1px solid black; padding: 2px; width: 100px; text-align: center;">51188.00</div> Semáforo <div style="background-color: green; color: white; text-align: center; padding: 2px; width: 100px; font-weight: bold;">ÓPTIMO</div>

Nivel Componente

Resumen
Narrativo

Canastas alimentarias entregadas a hogares con carencia por acceso a la alimentación a través de bancos de alimentos.

Denominación del Indicador	Método de cálculo	Definición del Indicador	Tipo/Dimensión/ Frecuencia/ Cobertura/Sentido	Valor programado	Avance de la meta*
13. Porcentaje de personas beneficiadas por el programa en la modalidad de Bancos de Alimentos	(Número de personas beneficiadas a través de los Bancos de Alimentos (Realizado) / Número de personas beneficiadas a través de los Bancos de Alimentos (Programado))*100	Muestra el porcentaje de personas beneficiadas por el programa en la modalidad de Bancos de Alimentos	Estratégico / Eficacia / Semestral / Estatad / Ascendente	<div style="border: 1px solid black; padding: 2px; width: 100px; text-align: center;">183462.00</div> % de Avance de la meta <div style="border: 1px solid black; padding: 2px; width: 100px; text-align: center;">106.13</div> Unidad de medida <div style="border: 1px solid black; padding: 2px; width: 100px; text-align: center;">Persona</div> Parámetros <div style="display: flex; justify-content: space-around; align-items: center;"> ■ <div style="border: 1px solid black; padding: 2px; width: 50px; text-align: center;">60.00</div> ■ <div style="border: 1px solid black; padding: 2px; width: 50px; text-align: center;">80.00</div> ■ <div style="border: 1px solid black; padding: 2px; width: 50px; text-align: center;">130.0</div> </div>	<div style="border: 1px solid black; padding: 2px; width: 100px; text-align: center;">194711.00</div> Semáforo <div style="background-color: green; color: white; text-align: center; padding: 2px; width: 100px; font-weight: bold;">ÓPTIMO</div>




* Avances físicos y financieros al cierre de la Cuenta Pública

Nivel

Componente

Resumen
Narrativo

Raciones alimenticias entregadas a personas con carencia por acceso a la alimentación a través de Comedores Comunitarios.




Denominación del Indicador	Método de cálculo	Definición del Indicador	Tipo/Dimensión/ Frecuencia/ Cobertura/Sentido	Valor programado	Avance de la meta*	
4. Porcentaje de personas beneficiarias con raciones alimenticias	(Número de personas que recibieron al menos una ración alimenticia (Realizado) / Número de personas que recibieron al menos una ración alimenticia (Programado))*100	Muestra el porcentaje de personas con carencia por acceso a la alimentación que reciben raciones alimenticias a través de comedores comunitarios.	Estratégico / Eficacia / Semestral / Estatal / Ascendente	22904.00 % de Avance de la meta 82.09	18803.00 Semáforo ÓPTIMO	
				Unidad de medida	Persona	
				Parámetros		
				 60.00	 80.00	 130.0

Nivel

Componente

Resumen
Narrativo

Raciones alimenticias entregadas a personas con carencia por acceso a la alimentación a través de Comedores Comunitarios.

Denominación del Indicador	Método de cálculo	Definición del Indicador	Tipo/Dimensión/ Frecuencia/ Cobertura/Sentido	Valor programado	Avance de la meta*	
5. Raciones alimenticias entregadas	(Número total de raciones alimenticias entregadas (Realizado) / Número total de raciones alimenticias entregadas (Programado))*100	Muestra el porcentaje de raciones alimenticias que reciben los beneficiarios.	Estratégico / Eficacia / Semestral / Estatal / Ascendente	5648148.00 % de Avance de la meta 97.3	5495390.00 Semáforo ÓPTIMO	
				Unidad de medida	Ración	
				Parámetros		
				 60.00	 80.00	 130.0

* Avances físicos y financieros al cierre de la Cuenta Pública

Nivel

Componente

Resumen
Narrativo

Raciones alimenticias entregadas a personas con carencia por acceso a la alimentación a través de Comedores Comunitarios.

Denominación del Indicador	Método de cálculo	Definición del Indicador	Tipo/Dimensión/ Frecuencia/ Cobertura/Sentido	Valor programado	Avance de la meta*
6. Porcentaje de instituciones beneficiadas con la modalidad Comedores Comunitarios	(Número de instituciones (comedores) beneficiadas (Realizado) / Número de instituciones (comedores) beneficiadas (Programado))*100	Muestra el porcentaje de instituciones beneficiadas con la modalidad Comedores Comunitarios	Estratégico / Eficacia / Semestral / Estatal / Ascendente	<div style="border: 1px solid black; padding: 2px; display: inline-block;">88.00</div> % de Avance de la meta <div style="border: 1px solid black; padding: 2px; display: inline-block;">104.55</div>	<div style="border: 1px solid black; padding: 2px; display: inline-block;">92.00</div> Semáforo <div style="background-color: green; color: white; padding: 2px; display: inline-block; font-weight: bold;">ÓPTIMO</div>
				Unidad de medida <div style="border: 1px solid black; padding: 5px; display: inline-block; width: 150px;">Instituciones Vinculadas</div>	Parámetros <div style="display: flex; align-items: center; gap: 10px;"> ■ <div style="border: 1px solid black; padding: 2px;">60.00</div> ■ <div style="border: 1px solid black; padding: 2px;">80.00</div> ■ <div style="border: 1px solid black; padding: 2px;">130.0</div> </div>

* Avances físicos y financieros al cierre de la Cuenta Pública

Eje **Equidad de oportunidades**
 Tema Central **Pobreza y desigualdad**
 Unidad Responsable **Secretaría de Desarrollo e Integración Social**

Nombre del Programa **351 Fortalecimiento Institucional para la Operación de Programas Sociales**
 Presupuestario:

Avance Financiero*

Ejercido

\$ 44,223,815.55

Nivel **Fin**

Resumen
Narrativo

Contribuir a reducir la pobreza y la desigualdad garantizando el ejercicio efectivo de los derechos sociales mediante el fortalecimiento y optimización de los procesos institucionales para la gestión de los programas sociales de la SEDIS.

Denominación del Indicador	Método de cálculo	Definición del Indicador	Tipo/Dimensión/ Frecuencia/ Cobertura/Sentido	Valor programado	Avance de la meta*
Porcentaje de la Población en situación de pobreza	(Población en situación de pobreza como porcentaje de la población total (Realizado)/Población en situación de pobreza como porcentaje de la población total (Programado))*100	Muestra el porcentaje de personas que se encuentra en situación de pobreza cuando: presenta al menos una carencia social y no tiene un ingreso suficiente para satisfacer sus necesidades.	Estratégico / Eficacia / Bienal / Estatal / Descendente	33.11 % de Avance de la meta	N.D. Semáforo
				N.D.	N.D.
				Unidad de medida	Porcentaje
				Parámetros	120.0 100.0 0.00

Nivel **Propósito**

Resumen
Narrativo

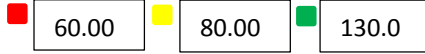
Los programas sociales de la SEDIS tienen una planeación, difusión, operación, evaluación y administración de recursos humanos, financieros y materiales eficiente y transparente.

Denominación del Indicador	Método de cálculo	Definición del Indicador	Tipo/Dimensión/ Frecuencia/ Cobertura/Sentido	Valor programado	Avance de la meta*
2. Posición del subíndice "Gobiernos Eficientes y Eficaces" del IMCO	(2. Posición del subíndice "Gobiernos Eficientes y Eficaces" del IMCO (Realizado) / 2. Posición del subíndice "Gobiernos Eficientes y Eficaces" del IMCO (Programado))*100	El subíndice Gobiernos eficientes y eficaces evalúa la forma en que los gobiernos de las entidades federativas son capaces de influir positivamente en la competitividad mediante políticas públicas orientadas a fomentar el desarrollo económico local. Se evalúa la calidad de la gestión fiscal y financiera local, así como el grado de transparencia y rendición de cuentas asociado a la misma. De igual modo, se evalúa cómo los ingresos fiscales contribuyen al crecimiento de la economía formal.	Estratégico / Calidad / Anual / Estatal / Ascendente	7.00 % de Avance de la meta	5.00 Semáforo
				71.43	MEJORABLE
				Unidad de medida	Posición
				Parámetros	60.00 80.00 130.0

* Avances físicos y financieros al cierre de la Cuenta Pública

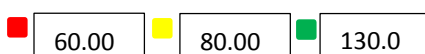
Nivel Resumen Narrativo

Activaciones, capacitaciones y socializaciones realizadas por la Subsecretaría de Participación Social.

Denominación del Indicador	Método de cálculo	Definición del Indicador	Tipo/Dimensión/ Frecuencia/ Cobertura/Sentido	Valor programado	Avance de la meta*
3. Porcentaje de acciones realizadas de apoyo humano y de logística para la difusión, convocatoria y operación en general de los Programas Sociales de la SEDIS de estrategias o acciones de desarrollo social del Gobierno del Estado.	(3. Número de acciones de apoyo humano y logística realizadas (Realizado) / 3. Número de acciones de apoyo humano y logística realizadas (Programado))*100	Conforme los programas sociales y estrategias que tiene SEDIS, requiere de su difusión para el conocimiento de los beneficiarios y población en general, así como la logística para la realización de eventos.	Estratégico / Eficacia / Semestral / Estatal / Ascendente	1439.00 % de Avance de la meta 84.92	1222.00 Semáforo ÓPTIMO
Unidad de medida				Acción	
Parámetros					

Nivel Resumen Narrativo

Activaciones, capacitaciones y socializaciones realizadas por la Subsecretaría de Participación Social.

Denominación del Indicador	Método de cálculo	Definición del Indicador	Tipo/Dimensión/ Frecuencia/ Cobertura/Sentido	Valor programado	Avance de la meta*
6. Porcentaje de población que participa en la jornada de votación de presupuesto participativo	(6. Porcentaje de población que participa en la jornada de votación de presupuesto participativo (Realizado) / 6. Porcentaje de población que participa en la jornada de votación de presupuesto participativo (Programado))*100	Muestra el porcentaje de población que participa en las jornadas de consulta pública de presupuesto participativo, en ella seleccionan proyectos dentro del programa Vamos Juntos.	Estratégico / Eficiencia / Semestral / Estatal / Ascendente	20.00 % de Avance de la meta 113.45	22.69 Semáforo ÓPTIMO
Unidad de medida				Porcentaje	
Parámetros					

* Avances físicos y financieros al cierre de la Cuenta Pública

Nivel Componente

Resumen
Narrativo

Jornadas de consulta pública realizadas para la selección de proyectos en el marco del Presupuesto Participativo Vamos Juntos.

Denominación del Indicador	Método de cálculo	Definición del Indicador	Tipo/Dimensión/ Frecuencia/ Cobertura/Sentido	Valor programado	Avance de la meta*	
7. Porcentaje de ejercicios de presupuesto participativos (Vamos Juntos)	(7. Número de ejercicios de presupuesto participativos (Vamos Juntos) (Realizado) / 7. Número de ejercicios de presupuesto participativos (Vamos Juntos) (Programado))*100	Muestra la cantidad de jornadas de votación o ejercicios de presupuesto participativo Vamos Juntos	Estratégico / Eficacia / Semestral / Estatal / Ascendente	3.00	3.00	
				% de Avance de la meta	Semáforo	
				100	ÓPTIMO	
				Unidad de medida	Acción	
				Parámetros		
				60.00	80.00	130.0

Nivel Componente

Resumen
Narrativo

Jornadas de consulta pública realizadas para la selección de proyectos en el marco del Presupuesto Participativo Vamos Juntos.

Denominación del Indicador	Método de cálculo	Definición del Indicador	Tipo/Dimensión/ Frecuencia/ Cobertura/Sentido	Valor programado	Avance de la meta*	
8. Porcentaje de obras realizadas con presupuestos participativos	(8. Número de obras o proyectos de infraestructura realizados (Realizado) / 8. Número de obras o proyectos de infraestructura realizados (Programado))*100	Muestra el porcentaje de obras realizadas con respecto a las programadas	Estratégico / Eficacia / Semestral / Estatal / Ascendente	184.00	179.00	
				% de Avance de la meta	Semáforo	
				97.28	ÓPTIMO	
				Unidad de medida	Obra	
				Parámetros		
				60.00	80.00	130.0

* Avances físicos y financieros al cierre de la Cuenta Pública

Eje **Equidad de oportunidades**
 Tema Central **Pobreza y desigualdad**
 Unidad Responsable **Sistema para el Desarrollo Integral de la Familia Jalisco (DIF)**

Nombre del Programa **357 Bienestar alimentario y desarrollo comunitario**
 Presupuestario:

Avance Financiero*

Ejercido

\$ 725,413,401.72

Nivel **Fin**

Resumen
Narrativo

Contribuir a la disminución de la inseguridad alimentaria de la mujeres y sus familias, así como asegurar el derecho a la alimentación de niños, niñas y adolescentes, en los municipios del estado de Jalisco mediante la entrega de apoyos alimentarios y capacitación generando su autogestión.

Denominación del Indicador	Método de cálculo	Definición del Indicador	Tipo/Dimensión/ Frecuencia/ Cobertura/Sentido	Valor programado	Avance de la meta*
Porcentaje de personas atendidas del total de personas con carencia por acceso a la alimentación en los municipios del Estado de Jalisco.	(Porcentaje de personas con carencia por acceso a la alimentación del Estado (Realizado) / Porcentaje de personas con carencia por acceso a la alimentación del Estado (Programado))*100	Muestra la parte porcentual de personas atendidas del total de personas con carencia por acceso a la alimentación en los municipios del Estado de Jalisco.	Estratégico / Eficacia / Bienal / Estatal / Ascendente	16.56 % de Avance de la meta 93	15.40 Semáforo ÓPTIMO
				Unidad de medida Porcentaje	Parámetros 60.00 80.00 130.0

Nivel **Propósito**

Resumen
Narrativo

Personas con carencia de acceso a la alimentación en condiciones de vulnerabilidad y riesgo en los municipios del Estado de Jalisco, dotados de apoyos alimentarios y capacitación garantizando su derecho a la alimentación.

Denominación del Indicador	Método de cálculo	Definición del Indicador	Tipo/Dimensión/ Frecuencia/ Cobertura/Sentido	Valor programado	Avance de la meta*
Porcentaje de personas que disminuyeron su inseguridad alimentaria del total de personas beneficiadas con apoyos.	(Porcentaje de personas atendidas por DIF Jalisco que mejoraron su percepción y disminuyeron su inseguridad alimentaria (Realizado) / Porcentaje de personas atendidas por DIF Jalisco que mejoraron su percepción y disminuyeron su inseguridad alimentari	Indica la parte porcentual de personas que disminuyeron su inseguridad alimentaria del muestreo de personas que reciben apoyo así como proceso de acompañamiento de parte de DIF Jalisco con aplicación de dos Encuestas para focalizar Hogares con Inseguridad Alimentaria.	Estratégico / Eficacia / Anual / Estatal / Ascendente	8.53 % de Avance de la meta 147.01	12.54 Semáforo EN RIESGO
				Unidad de medida Porcentaje	Parámetros 60.00 80.00 130.0

* Avances físicos y financieros al cierre de la Cuenta Pública

Nivel Resumen Narrativo

Acciones realizadas de fortalecimiento a los municipios con carencia alimentaria y/o vulnerabilidad y/o localidades de alta y muy alta marginación.

Denominación del Indicador	Método de cálculo	Definición del Indicador	Tipo/Dimensión/ Frecuencia/ Cobertura/Sentido	Valor programado	Avance de la meta*
Total de Acciones de fortalecimiento para municipios con localidades con carencia alimentaria, y/o vulnerabilidad de alta y muy alta marginación.	(Número de Acciones de fortalecimiento realizadas a los municipios que tienen carencia alimentaria y/o vulnerabilidad y/o localidades de alta y muy alta marginación. (Realizado) / Número de Acciones de fortalecimiento realizadas a los municipios que tiene	En el indicador se observa el número de Municipios de las 12 regiones del estado, con carencia alimentaria, y/o vulnerabilidad y/o localidades de alta y muy alta marginación a los que se les realizaron acciones de fortalecimiento.	Gestión / Eficacia / Mensual / Municipal / Ascendente	<div style="border: 1px solid black; padding: 2px; width: 60px; text-align: center;">786.00</div> % de Avance de la meta <div style="border: 1px solid black; padding: 2px; width: 60px; text-align: center;">87.66</div> Unidad de medida <div style="border: 1px solid black; padding: 2px; width: 100px; text-align: center;">Municipio</div> Parámetros <div style="display: flex; justify-content: space-around; align-items: center;"> ■ <div style="border: 1px solid black; padding: 2px; width: 40px; text-align: center;">60.00</div> ■ <div style="border: 1px solid black; padding: 2px; width: 40px; text-align: center;">80.00</div> ■ <div style="border: 1px solid black; padding: 2px; width: 40px; text-align: center;">130.0</div> </div>	<div style="border: 1px solid black; padding: 2px; width: 60px; text-align: center;">689.00</div> Semáforo <div style="background-color: green; color: white; padding: 2px; text-align: center; font-weight: bold;">ÓPTIMO</div>

Nivel Resumen Narrativo

Acciones realizadas de fortalecimiento a los municipios con carencia alimentaria y/o vulnerabilidad y/o localidades de alta y muy alta marginación.

Denominación del Indicador	Método de cálculo	Definición del Indicador	Tipo/Dimensión/ Frecuencia/ Cobertura/Sentido	Valor programado	Avance de la meta*
Total de Municipios con carencia alimentaria y/o vulnerabilidad y/o localidades de alta y muy alta marginación, beneficiados con acciones de fortalecimiento	(Número de municipios beneficiados con acciones de fortalecimiento (Realizado) / Número de municipios beneficiados con acciones de fortalecimiento (Programado))*100	En el indicador se muestran los Municipios con carencia alimentaria y/o vulnerabilidad y/o localidades de alta y muy alta marginación, los cuales se vieron beneficiados con acciones de fortalecimiento.	Gestión / Eficacia / Mensual / Estatal / Ascendente	<div style="border: 1px solid black; padding: 2px; width: 60px; text-align: center;">125.00</div> % de Avance de la meta <div style="border: 1px solid black; padding: 2px; width: 60px; text-align: center;">100</div> Unidad de medida <div style="border: 1px solid black; padding: 2px; width: 100px; text-align: center;">Municipio</div> Parámetros <div style="display: flex; justify-content: space-around; align-items: center;"> ■ <div style="border: 1px solid black; padding: 2px; width: 40px; text-align: center;">60.00</div> ■ <div style="border: 1px solid black; padding: 2px; width: 40px; text-align: center;">80.00</div> ■ <div style="border: 1px solid black; padding: 2px; width: 40px; text-align: center;">130.0</div> </div>	<div style="border: 1px solid black; padding: 2px; width: 60px; text-align: center;">125.00</div> Semáforo <div style="background-color: green; color: white; padding: 2px; text-align: center; font-weight: bold;">ÓPTIMO</div>

* Avances físicos y financieros al cierre de la Cuenta Pública

Nivel

Resumen
Narrativo

Acciones realizadas del Programa Mujeres Avanzando.

Denominación del Indicador	Método de cálculo	Definición del Indicador	Tipo/Dimensión/ Frecuencia/ Cobertura/Sentido	Valor programado	Avance de la meta*
Total de Mujeres beneficiadas con apoyos sociales dentro de la estrategia Mujeres Avanzando	(Número de Mujeres beneficiadas con apoyos sociales dentro de la estrategia Mujeres Avanzando, (Realizado) / Número de Mujeres beneficiadas con apoyos sociales dentro de la estrategia Mujeres Avanzando, (Programado))*100	En el indicador se observan las Mujeres que fueron beneficiadas con apoyos sociales dentro de la estrategia Mujeres Avanzando.	Gestión / Eficacia / Mensual / Estatal / Ascendente	10000.00 % de Avance de la meta 111.71 Unidad de medida Mujer Parámetros 60.00 80.00 130.0	11171.00 Semáforo ÓPTIMO

Nivel

Resumen
Narrativo

Acciones realizadas del Programa Mujeres Avanzando.

Denominación del Indicador	Método de cálculo	Definición del Indicador	Tipo/Dimensión/ Frecuencia/ Cobertura/Sentido	Valor programado	Avance de la meta*
Total de Apoyos y/o servicios entregados dentro del Estrategia Mujeres Avanzando	(Número de Apoyos y/o servicios Otorgados en Mujeres Avanzando (Realizado) / Número de Apoyos y/o servicios Otorgados en Mujeres Avanzando (Programado))*100	En el indicador se muestra el número de apoyos y/o servicios que se entregaron dentro de la estrategia de Mujeres Avanzando para beneficiar a ésta población.	Gestión / Eficacia / Mensual / Estatal / Ascendente	28458.00 % de Avance de la meta 97.76 Unidad de medida Apoyo Parámetros 60.00 80.00 130.0	27821.00 Semáforo ÓPTIMO

* Avances físicos y financieros al cierre de la Cuenta Pública

Nivel Resumen Narrativo Apoyos alimentarios otorgados a personas con carencia en alimentación y/o en condición vulnerable.

Denominación del Indicador	Método de cálculo	Definición del Indicador	Tipo/Dimensión/ Frecuencia/ Cobertura/Sentido	Valor programado	Avance de la meta*
Total de Apoyos alimentarios otorgados a personas con carencia de acceso a la alimentación en el Estado de Jalisco	(Número de Apoyos alimentarios a personas con carencia de acceso a la alimentación (Realizado) / Número de Apoyos alimentarios a personas con carencia de acceso a la alimentación (Programado))*100	En el indicador se muestra el número de personas con carencia de acceso a la alimentación a las cuales se benefició con el otorgamiento de apoyos alimentarios.	Gestión / Eficacia / Mensual / Estatal / Ascendente	<input type="text" value="3997920.00"/> % de Avance de la meta <input type="text" value="91.83"/> Unidad de medida <input type="text" value="Apoyo"/> Parámetros <input type="checkbox"/> <input type="text" value="60.00"/> <input type="checkbox"/> <input type="text" value="80.00"/> <input checked="" type="checkbox"/> <input type="text" value="130.0"/>	<input type="text" value="3671360.00"/> Semáforo <input checked="" type="text" value="ÓPTIMO"/>

Nivel Resumen Narrativo Apoyos alimentarios otorgados a personas con carencia en alimentación y/o en condición vulnerable.

Denominación del Indicador	Método de cálculo	Definición del Indicador	Tipo/Dimensión/ Frecuencia/ Cobertura/Sentido	Valor programado	Avance de la meta*
Total de personas con carencia de acceso a la alimentación beneficiados con apoyos alimentarios en el Estado de Jalisco	(Número de personas con carencia de acceso a la alimentación beneficiados con apoyos alimentarios en el Edo. de Jalisco (Realizado) / Número de personas con carencia de acceso a la alimentación beneficiados con apoyos alimentarios en el Edo. de Jalisco	Indica el número de personas que cuentan con carencia de acceso a la alimentación y fueron beneficiadas con el otorgamiento de apoyos alimentarios.	Gestión / Eficacia / Mensual / Estatal / Ascendente	<input type="text" value="333160.00"/> % de Avance de la meta <input type="text" value="100"/> Unidad de medida <input type="text" value="Persona"/> Parámetros <input type="checkbox"/> <input type="text" value="60.00"/> <input type="checkbox"/> <input type="text" value="80.00"/> <input checked="" type="checkbox"/> <input type="text" value="130.0"/>	<input type="text" value="333160.00"/> Semáforo <input checked="" type="text" value="ÓPTIMO"/>

* Avances físicos y financieros al cierre de la Cuenta Pública

Nivel Componente

Resumen
Narrativo

Apoyos sociales otorgados a beneficiarios que presenten condiciones vulnerables y/o en comunidades de alta y muy alta marginación.

Denominación del Indicador	Método de cálculo	Definición del Indicador	Tipo/Dimensión/ Frecuencia/ Cobertura/Sentido	Valor programado	Avance de la meta*
Total de Apoyos sociales otorgados a beneficiarios que presenten condiciones vulnerables y/o en comunidades de alta y muy alta marginación	(Número de apoyos alimentarios a personas con carencia de acceso a la alimentación (Realizado) / Número de apoyos alimentarios a personas con carencia de acceso a la alimentación (Programado))*100	El indicador muestra el número total de personas a quienes se les entregaron apoyos sociales las cuales presenten condiciones vulnerables en comunidades de alta y muy alta marginación.	Gestión / Eficacia / Trimestral / Estatal / Ascendente	<div style="border: 1px solid black; padding: 2px; display: inline-block;">2260.00</div> % de Avance de la meta <div style="border: 1px solid black; padding: 2px; display: inline-block;">65.66</div>	<div style="border: 1px solid black; padding: 2px; display: inline-block;">1484.00</div> Semáforo <div style="background-color: yellow; padding: 2px; display: inline-block; font-weight: bold;">MEJORABLE</div>
				Unidad de medida	<div style="border: 1px solid black; padding: 5px; display: inline-block;">Apoyo</div> Parámetros <div style="display: flex; align-items: center; gap: 10px;"> ■ <div style="border: 1px solid black; padding: 2px;">60.00</div> ■ <div style="border: 1px solid black; padding: 2px;">80.00</div> ■ <div style="border: 1px solid black; padding: 2px;">130.0</div> </div>

Nivel Componente

Resumen
Narrativo

Apoyos sociales otorgados a beneficiarios que presenten condiciones vulnerables y/o en comunidades de alta y muy alta marginación.

Denominación del Indicador	Método de cálculo	Definición del Indicador	Tipo/Dimensión/ Frecuencia/ Cobertura/Sentido	Valor programado	Avance de la meta*
Total de personas beneficiadas con apoyos sociales que presenten condiciones vulnerables y/o en comunidades de alta y muy alta marginación	(Número de personas con apoyos sociales que presenten condiciones vulnerables y/o en comunidades de alta y muy alta marginación (Realizado) / Número de personas con apoyos sociales que presenten condiciones vulnerables y/o en comunidades de alta y muy alta marginación)	El indicador muestra el número total de personas a quienes se les entregaron apoyos sociales las cuales presenten condiciones vulnerables en comunidades de alta y muy alta marginación.	Gestión / Eficacia / Trimestral / Estatal / Ascendente	<div style="border: 1px solid black; padding: 2px; display: inline-block;">5280.00</div> % de Avance de la meta <div style="border: 1px solid black; padding: 2px; display: inline-block;">82.5</div>	<div style="border: 1px solid black; padding: 2px; display: inline-block;">4356.00</div> Semáforo <div style="background-color: green; padding: 2px; display: inline-block; font-weight: bold;">ÓPTIMO</div>
				Unidad de medida	<div style="border: 1px solid black; padding: 5px; display: inline-block;">Persona</div> Parámetros <div style="display: flex; align-items: center; gap: 10px;"> ■ <div style="border: 1px solid black; padding: 2px;">60.00</div> ■ <div style="border: 1px solid black; padding: 2px;">80.00</div> ■ <div style="border: 1px solid black; padding: 2px;">130.0</div> </div>

* Avances físicos y financieros al cierre de la Cuenta Pública

Nivel Componente

Resumen
Narrativo

Capacitaciones otorgadas a beneficiarios para desarrollar habilidades autogestivas y mejora de la calidad de vida.

Denominación del Indicador	Método de cálculo	Definición del Indicador	Tipo/Dimensión/ Frecuencia/ Cobertura/Sentido	Valor programado	Avance de la meta*
Total de Capacitaciones otorgadas a beneficiarios para desarrollar habilidades autogestivas.	(Número de capacitaciones a beneficiarios para desarrollar habilidades autogestivas y mejora de calidad de vida (Realizado) / Número de capacitaciones a beneficiarios para desarrollar habilidades autogestivas y mejora de calidad de vida (Programado))*10	Muestra el total de temáticas de capacitaciones otorgadas a los beneficiarios con el fin de lograr el desarrollo de sus habilidades autogestivas y con ello mejorar su calidad de vida.	Gestión / Eficacia / Trimestral / Estatal / Ascendente	<div style="border: 1px solid black; padding: 2px; width: 100px; text-align: center;">4156.00</div> % de Avance de la meta <div style="border: 1px solid black; padding: 2px; width: 100px; text-align: center;">77.6</div> Unidad de medida <div style="border: 1px solid black; padding: 2px; width: 150px; text-align: center;">Capacitación</div> Parámetros <div style="display: flex; justify-content: space-around; align-items: center;"> ■ <div style="border: 1px solid black; padding: 2px; width: 50px; text-align: center;">60.00</div> ■ <div style="border: 1px solid black; padding: 2px; width: 50px; text-align: center;">80.00</div> ■ <div style="border: 1px solid black; padding: 2px; width: 50px; text-align: center;">130.0</div> </div>	<div style="border: 1px solid black; padding: 2px; width: 100px; text-align: center;">3093.00</div> Semáforo <div style="background-color: yellow; padding: 2px; text-align: center; font-weight: bold;">MEJORABLE</div>

Nivel Componente

Resumen
Narrativo

Capacitaciones otorgadas a beneficiarios para desarrollar habilidades autogestivas y mejora de la calidad de vida.

Denominación del Indicador	Método de cálculo	Definición del Indicador	Tipo/Dimensión/ Frecuencia/ Cobertura/Sentido	Valor programado	Avance de la meta*
Total de Personas capacitadas en desarrollo de habilidades productivas y orientación alimentaria	(Número de personas capacitadas en desarrollo de habilidades productivas y orientación alimentaria (Realizado) / Número de personas capacitadas en desarrollo de habilidades productivas y orientación alimentaria (Programado))*100	El indicador muestra el número total de personas que han sido capacitadas en los programas de desarrollo de habilidades productivas y orientación alimentaria.	Gestión / Eficacia / Trimestral / Estatal / Ascendente	<div style="border: 1px solid black; padding: 2px; width: 100px; text-align: center;">169555.00</div> % de Avance de la meta <div style="border: 1px solid black; padding: 2px; width: 100px; text-align: center;">98.06</div> Unidad de medida <div style="border: 1px solid black; padding: 2px; width: 150px; text-align: center;">Persona</div> Parámetros <div style="display: flex; justify-content: space-around; align-items: center;"> ■ <div style="border: 1px solid black; padding: 2px; width: 50px; text-align: center;">60.00</div> ■ <div style="border: 1px solid black; padding: 2px; width: 50px; text-align: center;">80.00</div> ■ <div style="border: 1px solid black; padding: 2px; width: 50px; text-align: center;">130.0</div> </div>	<div style="border: 1px solid black; padding: 2px; width: 100px; text-align: center;">166269.00</div> Semáforo <div style="background-color: green; padding: 2px; text-align: center; font-weight: bold;">ÓPTIMO</div>

* Avances físicos y financieros al cierre de la Cuenta Pública

Nombre del Programa 378 Servicios de Asistencia Social a Grupos Vulnerables
Presupuestario:

Avance Financiero*

Ejercido

\$ 49,851,999.719

Nivel Fin

Resumen
Narrativo

Contribuir a mejorar los servicios asistenciales que se ofrecen en el Estado de Jalisco, a personas en estado de vulnerabilidad, mediante la prestación de servicios integrales, actividades de promoción, coordinación, apoyos, supervisión, capacitación y desarrollo, por parte de las dependencias directas asistenciales del Instituto e instituciones de asistencia social privada.

Denominación del Indicador	Método de cálculo	Definición del Indicador	Tipo/Dimensión/ Frecuencia/ Cobertura/Sentido	Valor programado	Avance de la meta*
Total de Apoyos a IAP y personas en estado vulnerable	(Apoyos a Instituciones de Asistencia Privada y a personas en estado de vulnerabilidad (Realizado) / Apoyos a Instituciones de Asistencia Privada y a personas en estado de vulnerabilidad (Programado))*100	Proteger los derechos y ampliar las oportunidades de desarrollo de los grupos prioritarios	Estratégico / Eficiencia / Anual / Estatal / Ascendente	29714.00 % de Avance de la meta 91.57	27210.00 Semáforo ÓPTIMO
				Unidad de medida Apoyo	
				Parámetros 60.00 80.00 130.0	

Nivel Propósito

Resumen
Narrativo

Los grupos prioritarios cuentan con la protección de sus derechos y con oportunidades de desarrollo.

Denominación del Indicador	Método de cálculo	Definición del Indicador	Tipo/Dimensión/ Frecuencia/ Cobertura/Sentido	Valor programado	Avance de la meta*
Total de servicios asistenciales a personas en estado de vulnerabilidad económica prestados en las Dependencias Directas Asistenciales	(Servicios asistenciales a personas en estado de vulnerabilidad económica prestados en las Dependencias Directas del IJAS (Realizado) / Servicios asistenciales a personas en estado de vulnerabilidad económica prestados en las Dependencias Directas del IJA	Servicios asistenciales a personas en estado de vulnerabilidad económica prestados.	Estratégico / Eficiencia / Anual / Estatal / Ascendente	7915.00 % de Avance de la meta 158.56	12550.00 Semáforo EN RIESGO
				Unidad de medida Servicio	
				Parámetros 60.00 80.00 130.0	

Nivel Resumen Narrativo

Apoyo, promoción y supervisión otorgada a Instituciones de Asistencia Social Privada.

Denominación del Indicador	Método de cálculo	Definición del Indicador	Tipo/Dimensión/ Frecuencia/ Cobertura/Sentido	Valor programado	Avance de la meta*
Total de servicios otorgados a Instituciones de Asistencia Social Privada apoyadas, promovidas, coordinadas y supervisadas	(Instituciones de Asistencia Social Privada apoyadas, promovidas, coordinadas y supervisadas (Realizado) / Instituciones de Asistencia Social Privada apoyadas, promovidas, coordinadas y supervisadas (Programado))*100	Instituciones de Asistencia Social Privada apoyadas, promovidas, coordinadas y supervisadas.	Gestión / Eficiencia / Trimestral / Estatal / Ascendente	21799.00 % de Avance de la meta 94.81	20667.00 Semáforo ÓPTIMO
				Unidad de medida	Servicio
				Parámetros	
				60.00	80.00 130.0

Nivel Resumen Narrativo

Servicios de capacitación otorgados a personas en estado de vulnerabilidad económica.

Denominación del Indicador	Método de cálculo	Definición del Indicador	Tipo/Dimensión/ Frecuencia/ Cobertura/Sentido	Valor programado	Avance de la meta*
Total de Jóvenes y adultos inscritos en los cursos y talleres	(Inscripciones de alumnos (Realizado) / Inscripciones de alumnos (Programado))*100	Jóvenes y adultos que se inscriben en los cursos y talleres para ser capacitados	Gestión / Eficiencia / Trimestral / Estatal / Ascendente	582.00 % de Avance de la meta 311.86	1815.00 Semáforo EN RIESGO
				Unidad de medida	Alumno
				Parámetros	
				60.00	80.00 130.0

* Avances físicos y financieros al cierre de la Cuenta Pública

Nivel Resumen Narrativo Servicios integrales a personas de la tercera edad en situación de vulnerabilidad en el asilo Leónidas K. Demos, proporcionados.

Denominación del Indicador	Método de cálculo	Definición del Indicador	Tipo/Dimensión/ Frecuencia/ Cobertura/Sentido	Valor programado	Avance de la meta*
Porcentaje de Adultos Mayores beneficiados con algún programa social del Gobierno del Estado	(Número de adultos mayores beneficiados por al menos un programa del Gobierno del Estado de Jalisco (Realizado)/Número de adultos mayores beneficiados por al menos un programa del Gobierno del Estado de Jalisco (Programado))*100	Muestra el número de Adultos Mayores de 65 años que reciben apoyo de por lo menos uno de los programas públicos del Gobierno del Estado de Jalisco	Estratégico / Eficacia / Semestral / Estatal / Ascendente	110000.00 % de Avance de la meta N.D.	N.D. Semáforo N.D.
				Unidad de medida	Apoyo
				Parámetros	
				60.01	80.01 130.0

Nivel Resumen Narrativo Servicios integrales proporcionados a personas en situación de calle.

Denominación del Indicador	Método de cálculo	Definición del Indicador	Tipo/Dimensión/ Frecuencia/ Cobertura/Sentido	Valor programado	Avance de la meta*
Total de personas atendidas integralmente en la UAPI	(Desarrollo de capacidades de autocuidado en personas (Realizado) / Desarrollo de capacidades de autocuidado en personas (Programado))*100	Seguimiento al desarrollo de capacidades de auto cuidado de los usuarios de la Unidad Asistencial Para Indigentes.	Gestión / Eficiencia / Trimestral / Estatal / Ascendente	250.00 % de Avance de la meta 294.8	737.00 Semáforo EN RIESGO
				Unidad de medida	Persona
				Parámetros	
				60.00	80.00 130.0

* Avances físicos y financieros al cierre de la Cuenta Pública

Nivel Componente

Resumen
Narrativo

Servicios prestados a personas en estado de vulnerabilidad económica.

Denominación del Indicador	Método de cálculo	Definición del Indicador	Tipo/Dimensión/ Frecuencia/ Cobertura/Sentido	Valor programado	Avance de la meta*
Total de Servicios funerarios otorgados a personas con vulnerabilidad económica.	(Servicios funerarios (Realizado) / Servicios funerarios (Programado))*100	Servicios funerarios asistenciales a personas en estado de vulnerabilidad económica prestados.	Gestión / Eficiencia / Trimestral / Estatad / Ascendente	<div style="border: 1px solid black; padding: 2px; display: inline-block;">984.00</div> % de Avance de la meta <div style="border: 1px solid black; padding: 2px; display: inline-block;">94.61</div>	<div style="border: 1px solid black; padding: 2px; display: inline-block;">931.00</div> Semáforo <div style="background-color: green; color: white; padding: 2px; display: inline-block; font-weight: bold;">ÓPTIMO</div>
				Unidad de medida	<div style="border: 1px solid black; padding: 2px; display: inline-block;">Servicio</div>
				Parámetros	
				<div style="display: flex; align-items: center; gap: 10px;"> <div style="display: flex; align-items: center;"><div style="border: 1px solid black; padding: 2px;">60.00</div></div> <div style="display: flex; align-items: center;"><div style="border: 1px solid black; padding: 2px;">80.00</div></div> <div style="display: flex; align-items: center;"><div style="border: 1px solid black; padding: 2px;">130.0</div></div> </div>	

Nivel Componente

Resumen
Narrativo

Terapias a personas con discapacidad, realizadas.

Denominación del Indicador	Método de cálculo	Definición del Indicador	Tipo/Dimensión/ Frecuencia/ Cobertura/Sentido	Valor programado	Avance de la meta*
Total de terapias individuales y grupales a jóvenes y niños	(Terapias individuales o grupales (Realizado) / Terapias individuales o grupales (Programado))*100	Terapias individuales y/o grupales, que mejoran la calidad de vida de las familias prestados.	Gestión / Eficiencia / Trimestral / Estatad / Ascendente	<div style="border: 1px solid black; padding: 2px; display: inline-block;">6039.00</div> % de Avance de la meta <div style="border: 1px solid black; padding: 2px; display: inline-block;">135.8</div>	<div style="border: 1px solid black; padding: 2px; display: inline-block;">8201.00</div> Semáforo <div style="background-color: red; color: white; padding: 2px; display: inline-block; font-weight: bold;">EN RIESGO</div>
				Unidad de medida	<div style="border: 1px solid black; padding: 2px; display: inline-block;">Terapia</div>
				Parámetros	
				<div style="display: flex; align-items: center; gap: 10px;"> <div style="display: flex; align-items: center;"><div style="border: 1px solid black; padding: 2px;">60.00</div></div> <div style="display: flex; align-items: center;"><div style="border: 1px solid black; padding: 2px;">80.00</div></div> <div style="display: flex; align-items: center;"><div style="border: 1px solid black; padding: 2px;">130.0</div></div> </div>	

* Avances físicos y financieros al cierre de la Cuenta Pública

Eje

Equidad de oportunidades

Tema Central

Grupos prioritarios

Unidad Responsable

Secretaría de Desarrollo e Integración Social

Nombre del Programa Presupuestario: 342 Bienestar económico y social para los adultos mayores

Avance Financiero*

Ejercido

\$ 582,242,583.70

Nivel Fin

Resumen Narrativo

Contribuir en la protección de los derechos y ampliación de las oportunidades de desarrollo de los grupos prioritarios mediante la entrega de transferencias económicas, apoyos funcionales y subsidios al transporte a adultos mayores

Denominación del Indicador	Método de cálculo	Definición del Indicador	Tipo/Dimensión/ Frecuencia/ Cobertura/Sentido	Valor programado	Avance de la meta*
Grado de avance en la posición en el "Índice de Desarrollo Humano, idh"	(Posición en el "Índice de Desarrollo Humano, idh" (Realizado)/Posición en el "Índice de Desarrollo Humano, idh" (Programado))*100	El Índice de Desarrollo Humano (IDH) fue construido por el Programa de las Naciones Unidas para el Desarrollo (PNUD) en 1990. Como su nombre lo señala dicho índice permite observar el desarrollo de un país y compararlo con la situación que se vive en otras naciones. El desarrollo humano es un proceso de incremento de la libertad de elección de las personas. Esta última se alcanza a través de la expansión de las capacidades humanas entre las que se encuentran: llevar una vida saludable y prolongada, ser sujeto de aprendizaje, y tener un nivel de vida suficiente. El desarrollo humano busca aumentar de forma equilibrada el conjunto de opciones valiosas para que las personas puedan seleccionar sus propios objetivos, priorizarlos y elegir la forma de llegar a ellos, siendo responsables de sus propias decisiones.	Estratégico / Eficacia / Anual / Estatal / Descendente	10.00 % de Avance de la meta N.D.	N.D. Semáforo N.D.
				Unidad de medida Posición Parámetros 120.0 100.0 0.00	

* Avances físicos y financieros al cierre de la Cuenta Pública

Nivel Propósito

Resumen
Narrativo

Los adultos mayores de 65 años o más que no reciben ingresos por jubilación o pensión de tipo contributiva o carezcan de solvencia económica para atender necesidades médicas reducen su vulnerabilidad económica y de carencias sociales

Denominación del Indicador	Método de cálculo	Definición del Indicador	Tipo/Dimensión/ Frecuencia/ Cobertura/Sentido	Valor programado	Avance de la meta*	
Porcentaje de la Población en situación de pobreza	(Población en situación de pobreza como porcentaje de la población total (Realizado)/Población en situación de pobreza como porcentaje de la población total (Programado))*100	Muestra el porcentaje de personas que se encuentra en situación de pobreza cuando: presenta al menos una carencia social y no tiene un ingreso suficiente para satisfacer sus necesidades.	Estratégico / Eficacia / Bienal / Estatad / Descendente	<div style="border: 1px solid black; padding: 2px; display: inline-block;">33.11</div> % de Avance de la meta <div style="border: 1px solid black; padding: 2px; display: inline-block;">N.D.</div>	<div style="border: 1px solid black; padding: 2px; display: inline-block;">N.D.</div> Semáforo <div style="border: 1px solid black; padding: 2px; display: inline-block;">N.D.</div>	
				Unidad de medida	<div style="border: 1px solid black; padding: 2px; display: inline-block;">Porcentaje</div>	
				Parámetros		
				<div style="display: inline-block; width: 10px; height: 10px; background-color: red; margin-right: 5px;"></div> <div style="border: 1px solid black; padding: 2px; display: inline-block;">120.0</div>	<div style="display: inline-block; width: 10px; height: 10px; background-color: yellow; margin-right: 5px; margin-left: 20px;"></div> <div style="border: 1px solid black; padding: 2px; display: inline-block;">100.0</div>	<div style="display: inline-block; width: 10px; height: 10px; background-color: green; margin-right: 5px; margin-left: 20px;"></div> <div style="border: 1px solid black; padding: 2px; display: inline-block;">0.00</div>

Nivel Componente




Resumen
Narrativo

Apoyos económicos mensuales entregados a adultos mayores de 65 y más años que no reciben ingresos por jubilación o pensión contributiva




Denominación del Indicador	Método de cálculo	Definición del Indicador	Tipo/Dimensión/ Frecuencia/ Cobertura/Sentido	Valor programado	Avance de la meta*	
3.Porcentaje de adultos mayores beneficiados por el Programa.	(Número de adultos mayores beneficiados (Realizado) / Número de adultos mayores beneficiados (Programado))*100	Muestra el porcentaje de adultos mayores beneficiados en relación con la población objetivo establecido en las reglas de operación	Estratégico / Eficacia / Semestral / Estatad / Ascendente	<div style="border: 1px solid black; padding: 2px; display: inline-block;">28440.00</div> % de Avance de la meta <div style="border: 1px solid black; padding: 2px; display: inline-block;">103.69</div>	<div style="border: 1px solid black; padding: 2px; display: inline-block;">29490.00</div> Semáforo <div style="background-color: green; padding: 2px; display: inline-block; font-weight: bold;">ÓPTIMO</div>	
				Unidad de medida	<div style="border: 1px solid black; padding: 2px; display: inline-block;">Adulto mayor</div>	
				Parámetros		
				<div style="display: inline-block; width: 10px; height: 10px; background-color: red; margin-right: 5px;"></div> <div style="border: 1px solid black; padding: 2px; display: inline-block;">60.00</div>	<div style="display: inline-block; width: 10px; height: 10px; background-color: yellow; margin-right: 5px; margin-left: 20px;"></div> <div style="border: 1px solid black; padding: 2px; display: inline-block;">80.00</div>	<div style="display: inline-block; width: 10px; height: 10px; background-color: green; margin-right: 5px; margin-left: 20px;"></div> <div style="border: 1px solid black; padding: 2px; display: inline-block;">130.0</div>

* Avances físicos y financieros al cierre de la Cuenta Pública

Nivel **Componente** Resumen Narrativo Apoyos funcionales entregados a adultos mayores de 65 años en situación de pobreza o desigualdad.

Denominación del Indicador	Método de cálculo	Definición del Indicador	Tipo/Dimensión/ Frecuencia/ Cobertura/Sentido	Valor programado	Avance de la meta*
12. Porcentaje de adultos mayores beneficiados con apoyos técnicos por El Programa.	(Número total de adultos mayores beneficiarios con apoyos técnicos (Realizado) / Número total de adultos mayores beneficiarios con apoyos técnicos (Programado))*100	Muestra el porcentaje de adultos mayores beneficiados con apoyos técnicos por El Programa, con respecto a los establecidos como objetivo en las Reglas de Operación.	Estratégico / Eficacia / Semestral / Estatal / Ascendente	700.00	672.00
				% de Avance de la meta	Semáforo
				96	ÓPTIMO
				Unidad de medida	Adulto mayor
				Parámetros	
				 60.00	 80.00  130.0

Nivel **Componente** Resumen Narrativo Subsidios para el pago de transporte (Bienesales) entregados a adultos mayores de 65 años en situación de pobreza y desigualdad.

Denominación del Indicador	Método de cálculo	Definición del Indicador	Tipo/Dimensión/ Frecuencia/ Cobertura/Sentido	Valor programado	Avance de la meta*
7. Porcentaje de personas adultas mayores de 65 años apoyadas por el Programa Bienesales para Adultos Mayores y Personas con Discapacidad	(Número de adultos mayores beneficiados con Bienesales (Realizado) / Número de adultos mayores beneficiados con Bienesales (Programado))*100	Muestra el porcentaje de personas adultas mayores de 65 años apoyadas por el Programa de Bienesales con relación a las establecidas.	Estratégico / Eficacia / Trimestral / Estatal / Ascendente	56875.00	51534.00
				% de Avance de la meta	Semáforo
				90.61	ÓPTIMO
				Unidad de medida	Adulto mayor
				Parámetros	
				 60.00	 80.00  130.0

* Avances físicos y financieros al cierre de la Cuenta Pública

Eje Equidad de oportunidades

Tema Central Grupos prioritarios

Unidad Responsable Secretaría de Desarrollo e Integración Social (Consejo Estatal para la Atención e Inclusión de Personas con Discapacidad (COEDIS))

Nombre del Programa 345 Desarrollo e Inclusión de Personas con Discapacidad
Presupuestario:

Avance Financiero*

Ejercido

\$ 7,193,469.45

Nivel Fin

Resumen
Narrativo

Contribuir en la protección de los derechos y ampliación de las oportunidades de desarrollo de los grupos prioritarios mediante capacitaciones, asesorías, servicios y apoyos económicos a personas con discapacidad y sociedad civil organizada

Denominación del Indicador	Método de cálculo	Definición del Indicador	Tipo/Dimensión/ Frecuencia/ Cobertura/Sentido	Valor programado	Avance de la meta*
Porcentaje de población en situación de pobreza en el Estado de Jalisco.	(Porcentaje de población en situación de pobreza en el Estado de Jalisco. (Realizado) / Porcentaje de población en situación de pobreza en el Estado de Jalisco. (Programado))*100	Muestra el porcentaje de personas que se encuentra en situación de pobreza cuando: presenta al menos una carencia social y no tiene un ingreso suficiente para satisfacer sus necesidades.	Estratégico / Eficacia / Bienal / Estatal / Ascendente	33.10 % de Avance de la meta 96.07 Unidad de medida	31.80 Semáforo ÓPTIMO Población Parámetros 60.00 80.00 130.0

Nivel Propósito

Resumen
Narrativo

Las personas con discapacidad del Estado de Jalisco mejoran sus condiciones de vida

Denominación del Indicador	Método de cálculo	Definición del Indicador	Tipo/Dimensión/ Frecuencia/ Cobertura/Sentido	Valor programado	Avance de la meta*
2. Porcentaje de beneficiarios de becas para rehabilitación, capacitación o terapia para personas con discapacidad y/o cuidadores otorgadas por el COEDIS	(Número de beneficiarios con becas de rehabilitación, capacitación o terapia otorgadas por COEDIS (Realizado) / Número de beneficiarios con becas de rehabilitación, capacitación o terapia otorgadas por COEDIS (Programado))*100	Muestra el porcentaje de beneficiarios de becas para rehabilitación, capacitación o terapia para personas con discapacidad y/o cuidadores otorgadas por el COEDIS	Estratégico / Eficacia / Anual / Estatal / Ascendente	400.00 % de Avance de la meta 88.25 Unidad de medida	353.00 Semáforo ÓPTIMO Beneficiario Parámetros 60.00 80.00 130.0

* Avances físicos y financieros al cierre de la Cuenta Pública

Nivel Componente Resumen Narrativo

Apoyos económicos entregados a la sociedad civil organizada para la generación de proyectos vinculados al bienestar de las personas con discapacidad.

Denominación del Indicador	Método de cálculo	Definición del Indicador	Tipo/Dimensión/ Frecuencia/ Cobertura/Sentido	Valor programado	Avance de la meta*	
7. Porcentaje de asociaciones apoyadas a través del Programa Asociaciones para el Bienestar.	(Número de asociaciones civiles apoyadas por COEDIS (Realizado) / Número de asociaciones civiles apoyadas por COEDIS (Programado))*100	Muestra el porcentaje de asociaciones apoyadas económicamente a través del Programa Asociaciones para el Bienestar en relación a las programadas.	Estratégico / Eficacia / Semestral / Estatal / Ascendente	<div style="border: 1px solid black; padding: 2px; display: inline-block;">20.00</div> % de Avance de la meta <div style="border: 1px solid black; padding: 2px; display: inline-block;">100</div>	<div style="border: 1px solid black; padding: 2px; display: inline-block;">20.00</div> Semáforo <div style="background-color: green; color: white; padding: 2px; display: inline-block; font-weight: bold;">ÓPTIMO</div>	
				Unidad de medida	<div style="border: 1px solid black; padding: 5px; display: inline-block;">Asociación</div>	
				Parámetros		
				<div style="display: inline-block; width: 10px; height: 10px; background-color: red; margin-right: 5px;"></div> <div style="border: 1px solid black; padding: 2px; display: inline-block;">60.00</div>	<div style="display: inline-block; width: 10px; height: 10px; background-color: yellow; margin-right: 5px; margin-left: 20px;"></div> <div style="border: 1px solid black; padding: 2px; display: inline-block;">80.00</div>	<div style="display: inline-block; width: 10px; height: 10px; background-color: green; margin-right: 5px; margin-left: 20px;"></div> <div style="border: 1px solid black; padding: 2px; display: inline-block;">130.0</div>

Nivel Componente Resumen Narrativo

Capacitaciones, asesorías y servicios otorgados a personas con discapacidad a través del COEDIS.

Denominación del Indicador	Método de cálculo	Definición del Indicador	Tipo/Dimensión/ Frecuencia/ Cobertura/Sentido	Valor programado	Avance de la meta*	
3. Porcentaje de personas con y sin discapacidad atendidas a través de los servicios que brinda el COEDIS	(Número de personas con y sin discapacidad atendidas por COEDIS (Realizado) / Número de personas con y sin discapacidad atendidas por COEDIS (Programado))*100	Muestra el porcentaje de personas con y sin discapacidad que han recibido capacitaciones, asesorías y servicios por parte del COEDIS.	Estratégico / Eficacia / Semestral / Estatal / Ascendente	<div style="border: 1px solid black; padding: 2px; display: inline-block;">1250.00</div> % de Avance de la meta <div style="border: 1px solid black; padding: 2px; display: inline-block;">120</div>	<div style="border: 1px solid black; padding: 2px; display: inline-block;">1500.00</div> Semáforo <div style="background-color: green; color: white; padding: 2px; display: inline-block; font-weight: bold;">ÓPTIMO</div>	
				Unidad de medida	<div style="border: 1px solid black; padding: 5px; display: inline-block;">Persona</div>	
				Parámetros		
				<div style="display: inline-block; width: 10px; height: 10px; background-color: red; margin-right: 5px;"></div> <div style="border: 1px solid black; padding: 2px; display: inline-block;">60.00</div>	<div style="display: inline-block; width: 10px; height: 10px; background-color: yellow; margin-right: 5px; margin-left: 20px;"></div> <div style="border: 1px solid black; padding: 2px; display: inline-block;">80.00</div>	<div style="display: inline-block; width: 10px; height: 10px; background-color: green; margin-right: 5px; margin-left: 20px;"></div> <div style="border: 1px solid black; padding: 2px; display: inline-block;">130.0</div>

* Avances físicos y financieros al cierre de la Cuenta Pública

Eje Equidad de oportunidades

Tema Central

Grupos prioritarios

Unidad Responsable

Sistema para el Desarrollo Integral de la Familia Jalisco (DIF)

Nombre del Programa 356 Bienestar de la niñez y sus familias
Presupuestario:

Avance Financiero*

Ejercido

\$ 90,751,250.87

Nivel Fin

Resumen
Narrativo

Contribuir a garantizar el ejercicio pleno de los derechos de niñas, niños y adolescentes en el estado de Jalisco y sus Municipios.

Denominación del Indicador	Método de cálculo	Definición del Indicador	Tipo/Dimensión/ Frecuencia/ Cobertura/Sentido	Valor programado	Avance de la meta*
Porcentaje de personas a quienes se les restituyeron sus derechos de la población vulnerable del estado de Jalisco.	(Porcentaje de niñas, niños, adolescentes e integrantes de sus familias a quien se les atendió, representó y tuteló para el ejercicio y goce de sus derechos (Realizado) / Porcentaje de niñas, niños, adolescentes e integrantes de sus familias a quien se le	Este indicador mostrará el porcentaje de la población del estado de Jalisco en condiciones vulnerables de niñas, niños y adolescentes e integrantes de sus familias que se les restituyeron sus derechos mediante estrategias y acciones de difusión, prevención y atención.	Estratégico / Eficacia / Anual / Estatad / Ascendente	13.37 % de Avance de la meta 123.41 Unidad de medida Porcentaje Parámetros 60.00 80.00 130.0	16.50 Semáforo ÓPTIMO

Nivel Propósito

Resumen
Narrativo

Las niñas, niños y adolescentes en situación vulnerable de sus derechos del estado de Jalisco y sus Municipios, cuentan con la garantía de los mismos.

Denominación del Indicador	Método de cálculo	Definición del Indicador	Tipo/Dimensión/ Frecuencia/ Cobertura/Sentido	Valor programado	Avance de la meta*
Porcentaje de personas a quienes se les restituyeron sus derechos de la población vulnerable atendida por la Procuraduría del estado de Jalisco.	(Porcentaje de personas a quienes se les restituyeron sus derechos de la población vulnerable atendida por la Procuraduría del estado de Jalisco." "Porcentaje de personas a quienes se les restituyeron sus derechos de la población vulnerable atendida po	Este indicador mostrará el porcentaje de la población a la que se les restituyeron sus derechos del total de población que fue atendida por la Procuraduría del estado de Jalisco.	Estratégico / Eficacia / Anual / Estatad / Ascendente	67.55 % de Avance de la meta 123.4 Unidad de medida Porcentaje Parámetros 60.00 80.00 130.0	83.36 Semáforo ÓPTIMO

* Avances físicos y financieros al cierre de la Cuenta Pública

Nivel Resumen Narrativo Acciones de promoción realizadas para un entorno Libre de Violencia en Mujeres y Hombres Generadoras o Víctimas de Violencia.

Denominación del Indicador	Método de cálculo	Definición del Indicador	Tipo/Dimensión/ Frecuencia/ Cobertura/Sentido	Valor programado	Avance de la meta*
Total de campañas de promoción para un entorno Libre de Violencia en Mujeres y Hombres Generadoras o Víctimas de Violencia	(Número de campañas de promoción para un entorno Libre de Violencia en Mujeres y Hombres Generadoras o Víctimas de Violencia (Realizado) / Número de campañas de promoción para un entorno Libre de Violencia en Mujeres y Hombres Generadoras o Víctimas de Vi	Este indicador engloba las capacitaciones cursos y talleres que se realizaron como promoción para un entorno Libre de Violencia en Mujeres y Hombres Generadores o Víctimas de Violencia.	Gestión / Eficacia / Trimestral / Estatal / Ascendente	<div style="border: 1px solid black; padding: 2px; width: 100px; text-align: center;">431.00</div> % de Avance de la meta <div style="border: 1px solid black; padding: 2px; width: 100px; text-align: center;">138.98</div> Unidad de medida <div style="border: 1px solid black; padding: 2px; width: 100px; text-align: center;">Campaña</div> Parámetros <div style="display: flex; justify-content: space-around; align-items: center;"> ■ <div style="border: 1px solid black; padding: 2px; width: 50px; text-align: center;">60.00</div> ■ <div style="border: 1px solid black; padding: 2px; width: 50px; text-align: center;">80.00</div> ■ <div style="border: 1px solid black; padding: 2px; width: 50px; text-align: center;">130.0</div> </div>	<div style="border: 1px solid black; padding: 2px; width: 100px; text-align: center;">599.00</div> Semáforo <div style="background-color: red; color: white; padding: 2px; text-align: center; font-weight: bold;">EN RIESGO</div>

Nivel Resumen Narrativo Acciones de promoción realizadas para un entorno Libre de Violencia en Mujeres y Hombres Generadoras o Víctimas de Violencia.

Denominación del Indicador	Método de cálculo	Definición del Indicador	Tipo/Dimensión/ Frecuencia/ Cobertura/Sentido	Valor programado	Avance de la meta*
Total de Mujeres y Hombres Generadores o Víctimas de Violencia que participaron en acciones de promoción para un entorno Libre de Violencia	(Número de Mujeres y Hombres Generadores o Víctimas de Violencia que participaron en acciones de promoción para un entorno Libre de Violencia (Realizado) / Número de Mujeres y Hombres Generadores o Víctimas de Violencia que participaron en acciones de pro	Acciones de promoción para un entorno Libre de Violencia en Mujeres y Hombres Generadores o Víctimas de Violencia	Gestión / Eficacia / Mensual / Estatal / Ascendente	<div style="border: 1px solid black; padding: 2px; width: 100px; text-align: center;">660.00</div> % de Avance de la meta <div style="border: 1px solid black; padding: 2px; width: 100px; text-align: center;">132.27</div> Unidad de medida <div style="border: 1px solid black; padding: 2px; width: 100px; text-align: center;">Persona</div> Parámetros <div style="display: flex; justify-content: space-around; align-items: center;"> ■ <div style="border: 1px solid black; padding: 2px; width: 50px; text-align: center;">60.00</div> ■ <div style="border: 1px solid black; padding: 2px; width: 50px; text-align: center;">80.00</div> ■ <div style="border: 1px solid black; padding: 2px; width: 50px; text-align: center;">130.0</div> </div>	<div style="border: 1px solid black; padding: 2px; width: 100px; text-align: center;">873.00</div> Semáforo <div style="background-color: red; color: white; padding: 2px; text-align: center; font-weight: bold;">EN RIESGO</div>

* Avances físicos y financieros al cierre de la Cuenta Pública

Nivel Componente

Resumen
Narrativo

Acompañamiento realizado a niñas, niños y adolescentes y sus familias para contribuir a garantizar sus derechos.

Denominación del Indicador	Método de cálculo	Definición del Indicador	Tipo/Dimensión/ Frecuencia/ Cobertura/Sentido	Valor programado	Avance de la meta*
Total de acompañamientos a Niñas, Niños y Adolescentes y sus familias para contribuir a garantizar sus derechos.	(Número de acompañamientos a Niñas, Niños y Adolescentes y sus familias para contribuir a garantizar sus derechos. (Realizado) / Número de acompañamientos a Niñas, Niños y Adolescentes y sus familias para contribuir a garantizar sus derechos. (Programado)	Este indicador mostrará el número de acompañamientos realizados a la población objetivo para contribuir a garantizar sus derechos.	Gestión / Eficacia / Mensual / Estatal / Ascendente	<div style="border: 1px solid black; padding: 2px; width: 100px; text-align: center;">90129.00</div> % de Avance de la meta <div style="border: 1px solid black; padding: 2px; width: 100px; text-align: center;">115.38</div> Unidad de medida <div style="border: 1px solid black; padding: 2px; width: 150px; text-align: center;">Acompañamiento</div> Parámetros <div style="display: flex; justify-content: space-around; align-items: center;"> ■ <div style="border: 1px solid black; padding: 2px; width: 50px; text-align: center;">60.00</div> ■ <div style="border: 1px solid black; padding: 2px; width: 50px; text-align: center;">80.00</div> ■ <div style="border: 1px solid black; padding: 2px; width: 50px; text-align: center;">130.0</div> </div>	<div style="border: 1px solid black; padding: 2px; width: 100px; text-align: center;">103991.00</div> Semáforo <div style="background-color: green; color: white; padding: 2px; text-align: center; font-weight: bold;">ÓPTIMO</div>

Nivel Componente

Resumen
Narrativo

Acompañamiento realizado a niñas, niños y adolescentes y sus familias para contribuir a garantizar sus derechos.

Denominación del Indicador	Método de cálculo	Definición del Indicador	Tipo/Dimensión/ Frecuencia/ Cobertura/Sentido	Valor programado	Avance de la meta*
Total de Niñas, Niños y Adolescentes y sus familias a quienes se les hizo un acompañamiento para contribuir a garantizar sus derechos	(Número de Niñas, Niños y Adolescentes y sus familias a quienes se les hizo un acompañamiento para contribuir a garantizar sus derechos (Realizado) / Número de Niñas, Niños y Adolescentes y sus familias a quienes se les hizo un acompañamiento para contrib	Este indicador conjunta todos los servicios de las áreas de psicología, trabajo social y jurídico otorgados a Niñas, Niños y Adolescentes y sus familias para contribuir a garantizar sus derechos.	Gestión / Eficiencia / Mensual / Estatal / Ascendente	<div style="border: 1px solid black; padding: 2px; width: 100px; text-align: center;">32579.00</div> % de Avance de la meta <div style="border: 1px solid black; padding: 2px; width: 100px; text-align: center;">123.98</div> Unidad de medida <div style="border: 1px solid black; padding: 2px; width: 150px; text-align: center;">Persona</div> Parámetros <div style="display: flex; justify-content: space-around; align-items: center;"> ■ <div style="border: 1px solid black; padding: 2px; width: 50px; text-align: center;">60.00</div> ■ <div style="border: 1px solid black; padding: 2px; width: 50px; text-align: center;">80.00</div> ■ <div style="border: 1px solid black; padding: 2px; width: 50px; text-align: center;">130.0</div> </div>	<div style="border: 1px solid black; padding: 2px; width: 100px; text-align: center;">40390.00</div> Semáforo <div style="background-color: green; color: white; padding: 2px; text-align: center; font-weight: bold;">ÓPTIMO</div>

* Avances físicos y financieros al cierre de la Cuenta Pública

Nivel Componente

Resumen
Narrativo

Apoyos directos entregados a niñas, niños y adolescentes para contribuir a garantizar sus derechos.

Denominación del Indicador	Método de cálculo	Definición del Indicador	Tipo/Dimensión/ Frecuencia/ Cobertura/Sentido	Valor programado	Avance de la meta*
Total de apoyos directos a Niñas, Niños y Adolescentes para contribuir a garantizar sus derechos	(Número de apoyos directos a Niñas, Niños y Adolescentes para contribuir a garantizar sus derechos (Realizado) / Número de apoyos directos a Niñas, Niños y Adolescentes para contribuir a garantizar sus derechos (Programado))*100	Este indicador mostrará el número de apoyos directos entregados a niñas, niños y adolescentes para contribuir a garantizar sus derechos.	Gestión / Eficacia / Mensual / Estatal / Ascendente	<div style="border: 1px solid black; padding: 2px; width: 100px; text-align: center;">134978.00</div> <div style="border: 1px solid black; padding: 2px; width: 100px; text-align: center;">% de Avance de la meta</div> <div style="border: 1px solid black; padding: 2px; width: 100px; text-align: center;">114.95</div> <div style="border: 1px solid black; padding: 2px; width: 100px; text-align: center;">Unidad de medida</div> <div style="border: 1px solid black; padding: 2px; width: 100px; text-align: center;">Apoyo</div> <div style="border: 1px solid black; padding: 2px; width: 100px; text-align: center;">Parámetros</div> <div style="display: flex; justify-content: space-around; align-items: center;"> ■ <div style="border: 1px solid black; padding: 2px; width: 40px; text-align: center;">60.00</div> ■ <div style="border: 1px solid black; padding: 2px; width: 40px; text-align: center;">80.00</div> ■ <div style="border: 1px solid black; padding: 2px; width: 40px; text-align: center;">130.0</div> </div>	<div style="border: 1px solid black; padding: 2px; width: 100px; text-align: center;">155162.00</div> <div style="border: 1px solid black; padding: 2px; width: 100px; text-align: center;">Semáforo</div> <div style="background-color: green; color: white; padding: 2px; width: 100px; text-align: center; font-weight: bold;">ÓPTIMO</div>

Nivel Componente

Resumen
Narrativo

Apoyos directos entregados a niñas, niños y adolescentes para contribuir a garantizar sus derechos.

Denominación del Indicador	Método de cálculo	Definición del Indicador	Tipo/Dimensión/ Frecuencia/ Cobertura/Sentido	Valor programado	Avance de la meta*
Total de Niñas, Niños y Adolescentes a quienes se les otorgo apoyos directos para contribuir a garantizar sus derechos	(Número de Niñas, Niños y Adolescentes a quienes se les otorgo apoyos directos para contribuir a garantizar sus derechos (Realizado) / Número de Niñas, Niños y Adolescentes a quienes se les otorgo apoyos directos para contribuir a garantizar sus derecho	Este indicador nos muestra a la población objetivo que fue beneficiada con apoyos directos para contribuir a garantizar sus derechos.	Gestión / Eficacia / Mensual / Estatal / Ascendente	<div style="border: 1px solid black; padding: 2px; width: 100px; text-align: center;">57904.00</div> <div style="border: 1px solid black; padding: 2px; width: 100px; text-align: center;">% de Avance de la meta</div> <div style="border: 1px solid black; padding: 2px; width: 100px; text-align: center;">99.3</div> <div style="border: 1px solid black; padding: 2px; width: 100px; text-align: center;">Unidad de medida</div> <div style="border: 1px solid black; padding: 2px; width: 100px; text-align: center;">Persona</div> <div style="border: 1px solid black; padding: 2px; width: 100px; text-align: center;">Parámetros</div> <div style="display: flex; justify-content: space-around; align-items: center;"> ■ <div style="border: 1px solid black; padding: 2px; width: 40px; text-align: center;">60.00</div> ■ <div style="border: 1px solid black; padding: 2px; width: 40px; text-align: center;">80.00</div> ■ <div style="border: 1px solid black; padding: 2px; width: 40px; text-align: center;">130.0</div> </div>	<div style="border: 1px solid black; padding: 2px; width: 100px; text-align: center;">57496.00</div> <div style="border: 1px solid black; padding: 2px; width: 100px; text-align: center;">Semáforo</div> <div style="background-color: green; color: white; padding: 2px; width: 100px; text-align: center; font-weight: bold;">ÓPTIMO</div>

* Avances físicos y financieros al cierre de la Cuenta Pública

Nivel Resumen Narrativo

Apoyos económicos y/o en especie entregados a municipios y organismos de la sociedad civil para fortalecer la atención de niñas, niños y adolescentes.

Denominación del Indicador	Método de cálculo	Definición del Indicador	Tipo/Dimensión/ Frecuencia/ Cobertura/Sentido	Valor programado	Avance de la meta*
Total de Apoyos Económicos y/o en Especie a municipios y organismos de la sociedad civil para fortalecer la atención de niñas, niños y adolescentes	(Número de Apoyos Económicos y/o en Especie a municipios y organismos de la sociedad civil para fortalecer la atención de niñas, niños y adolescentes (Realizado) / Número de Apoyos Económicos y/o en Especie a municipios y organismos de la sociedad civil p	Este indicador representa el total de apoyos económicos y/o en especie que se otorga a municipios y organismos de la sociedad civil para fortalecer la atención de niñas, niños y adolescentes.	Gestión / Eficacia / Mensual / Estatal / Ascendente	<div style="border: 1px solid black; padding: 2px; width: 100px; text-align: center;">101.00</div> % de Avance de la meta <div style="border: 1px solid black; padding: 2px; width: 100px; text-align: center;">111.88</div> Unidad de medida <div style="border: 1px solid black; padding: 2px; width: 100px; text-align: center;">Apoyo</div> Parámetros <div style="display: flex; justify-content: space-around; align-items: center;"> ■ <div style="border: 1px solid black; padding: 2px; width: 50px; text-align: center;">60.00</div> ■ <div style="border: 1px solid black; padding: 2px; width: 50px; text-align: center;">80.00</div> ■ <div style="border: 1px solid black; padding: 2px; width: 50px; text-align: center;">130.0</div> </div>	<div style="border: 1px solid black; padding: 2px; width: 100px; text-align: center;">113.00</div> Semáforo <div style="background-color: green; color: white; padding: 2px; text-align: center; font-weight: bold;">ÓPTIMO</div>

Nivel Resumen Narrativo

Apoyos económicos y/o en especie entregados a municipios y organismos de la sociedad civil para fortalecer la atención de niñas, niños y adolescentes.

Denominación del Indicador	Método de cálculo	Definición del Indicador	Tipo/Dimensión/ Frecuencia/ Cobertura/Sentido	Valor programado	Avance de la meta*
Total de Municipios y organismos de la sociedad civil a quienes se les otorgo apoyos económicos y/o en especie a para fortalecer la atención de niñas, niños y adolescentes	(Número de Municipios y organismos de la sociedad civil a quienes se les otorgo apoyos económicos y/o en especie (Realizado) / Número de Municipios y organismos de la sociedad civil a quienes se les otorgo apoyos económicos y/o en especie (Programado))*10	Este indicador reporta los municipios y organismos de la sociedad civil que fueron beneficiados con Apoyos Económicos y/o en Especie para fortalecer la atención de niñas, niños y adolescentes.	Gestión / Eficacia / Mensual / Estatal / Ascendente	<div style="border: 1px solid black; padding: 2px; width: 100px; text-align: center;">96.00</div> % de Avance de la meta <div style="border: 1px solid black; padding: 2px; width: 100px; text-align: center;">100</div> Unidad de medida <div style="border: 1px solid black; padding: 2px; width: 100px; text-align: center;">Municipio</div> Parámetros <div style="display: flex; justify-content: space-around; align-items: center;"> ■ <div style="border: 1px solid black; padding: 2px; width: 50px; text-align: center;">60.00</div> ■ <div style="border: 1px solid black; padding: 2px; width: 50px; text-align: center;">80.00</div> ■ <div style="border: 1px solid black; padding: 2px; width: 50px; text-align: center;">130.0</div> </div>	<div style="border: 1px solid black; padding: 2px; width: 100px; text-align: center;">96.00</div> Semáforo <div style="background-color: green; color: white; padding: 2px; text-align: center; font-weight: bold;">ÓPTIMO</div>

* Avances físicos y financieros al cierre de la Cuenta Pública

Nivel Componente Resumen Narrativo Capacitación otorgada a familias para prevenir y restituir los derechos de niñas, niños y adolescentes.

Denominación del Indicador	Método de cálculo	Definición del Indicador	Tipo/Dimensión/ Frecuencia/ Cobertura/Sentido	Valor programado	Avance de la meta*
Total de Capacitación a personas para prevenir y restituir los derechos de Niñas, Niños y Adolescentes	(Número de Capacitaciones a Municipios para fortalecer la atención de Niñas, Niños y Adolescentes (Realizado) / Número de Capacitaciones a Municipios para fortalecer la atención de Niñas, Niños y Adolescentes (Programado))*100	Este indicador nos señala las capacitaciones otorgadas a la población objetivo para prevenir y restituir los derechos de Niñas, Niños y Adolescentes.	Gestión / Economía / Mensual / Estatal / Ascendente	<div style="border: 1px solid black; padding: 2px; width: 100px; text-align: center;">2342.00</div> <div style="text-align: center;">% de Avance de la meta</div> <div style="border: 1px solid black; padding: 2px; width: 100px; text-align: center;">124.04</div> <div style="text-align: center;">Unidad de medida</div> <div style="border: 1px solid black; padding: 2px; width: 150px; text-align: center;">Capacitación</div> <div style="text-align: center;">Parámetros</div> <div style="display: flex; justify-content: space-around; align-items: center;"> ■ <div style="border: 1px solid black; padding: 2px; width: 50px; text-align: center;">60.00</div> ■ <div style="border: 1px solid black; padding: 2px; width: 50px; text-align: center;">80.00</div> ■ <div style="border: 1px solid black; padding: 2px; width: 50px; text-align: center;">130.0</div> </div>	<div style="border: 1px solid black; padding: 2px; width: 100px; text-align: center;">2905.00</div> <div style="text-align: center;">Semáforo</div> <div style="background-color: green; color: white; text-align: center; padding: 2px; width: 100px; font-weight: bold;">ÓPTIMO</div>

Nivel Componente Resumen Narrativo Capacitación otorgada a familias para prevenir y restituir los derechos de niñas, niños y adolescentes.

Denominación del Indicador	Método de cálculo	Definición del Indicador	Tipo/Dimensión/ Frecuencia/ Cobertura/Sentido	Valor programado	Avance de la meta*
Total de personas capacitadas para prevenir y restituir los derechos de Niñas, Niños y Adolescentes	(Número de personas capacitadas para prevenir y restituir los derechos de Niñas, Niños y Adolescentes (Realizado) / Número de personas capacitadas para prevenir y restituir los derechos de Niñas, Niños y Adolescentes (Programado))*100	Este indicador reporta la capacitación que se otorga a las familias como estrategia para prevenir y restituir los derechos de Niñas, Niños y Adolescentes.	Gestión / Eficacia / Mensual / Estatal / Ascendente	<div style="border: 1px solid black; padding: 2px; width: 100px; text-align: center;">36268.00</div> <div style="text-align: center;">% de Avance de la meta</div> <div style="border: 1px solid black; padding: 2px; width: 100px; text-align: center;">106.8</div> <div style="text-align: center;">Unidad de medida</div> <div style="border: 1px solid black; padding: 2px; width: 150px; text-align: center;">Capacitación</div> <div style="text-align: center;">Parámetros</div> <div style="display: flex; justify-content: space-around; align-items: center;"> ■ <div style="border: 1px solid black; padding: 2px; width: 50px; text-align: center;">60.00</div> ■ <div style="border: 1px solid black; padding: 2px; width: 50px; text-align: center;">80.00</div> ■ <div style="border: 1px solid black; padding: 2px; width: 50px; text-align: center;">130.0</div> </div>	<div style="border: 1px solid black; padding: 2px; width: 100px; text-align: center;">38735.00</div> <div style="text-align: center;">Semáforo</div> <div style="background-color: green; color: white; text-align: center; padding: 2px; width: 100px; font-weight: bold;">ÓPTIMO</div>

* Avances físicos y financieros al cierre de la Cuenta Pública

Nivel Componente

Resumen
Narrativo

Capacitación otorgada a municipios para fortalecer la atención de niñas, niños y adolescentes.

Denominación del Indicador	Método de cálculo	Definición del Indicador	Tipo/Dimensión/ Frecuencia/ Cobertura/Sentido	Valor programado	Avance de la meta*
Total de Capacitaciones a Municipios para fortalecer la atención de Niñas, Niños y Adolescentes	(Número de Capacitaciones a Municipios para fortalecer la atención de Niñas, Niños y Adolescentes (Realizado) / Número de Capacitaciones a Municipios para fortalecer la atención de Niñas, Niños y Adolescentes (Programado))*100	Este indicador señala cuantas capacitaciones fueron realizadas en los municipios y OSC beneficiados, para fortalecer la atención que brindan a Niñas, Niños y Adolescentes.	Gestión / Eficacia / Mensual / Estatal / Ascendente	<div style="border: 1px solid black; padding: 2px; width: 60px; text-align: center;">262.00</div> % de Avance de la meta <div style="border: 1px solid black; padding: 2px; width: 60px; text-align: center;">117.94</div> Unidad de medida <div style="border: 1px solid black; padding: 2px; width: 100px; text-align: center;">Capacitación</div> Parámetros <div style="display: flex; justify-content: space-around; align-items: center;"> ■ <div style="border: 1px solid black; padding: 2px; width: 40px; text-align: center;">60.00</div> ■ <div style="border: 1px solid black; padding: 2px; width: 40px; text-align: center;">80.00</div> ■ <div style="border: 1px solid black; padding: 2px; width: 40px; text-align: center;">130.0</div> </div>	<div style="border: 1px solid black; padding: 2px; width: 60px; text-align: center;">309.00</div> Semáforo <div style="background-color: green; color: white; padding: 2px; text-align: center; font-weight: bold;">ÓPTIMO</div>

Nivel Componente

Resumen
Narrativo

Capacitación otorgada a municipios para fortalecer la atención de niñas, niños y adolescentes.

Denominación del Indicador	Método de cálculo	Definición del Indicador	Tipo/Dimensión/ Frecuencia/ Cobertura/Sentido	Valor programado	Avance de la meta*
Total de Municipios y OSC capacitados para fortalecer la atención de Niñas, Niños y Adolescentes	(Número de Municipios y OSC capacitados para fortalecer la atención de Niñas, Niños y Adolescentes (Realizado) / Número de Municipios y OSC capacitados para fortalecer la atención de Niñas, Niños y Adolescentes (Programado))*100	Este indicador señala cuantos Municipios y OSC fueron beneficiados con capacitación que les permita fortalecer la atención que brindan a Niñas, Niños y Adolescentes Este indicador señala cuantos Municipios fueron beneficiados con capacitación que les p	Gestión / Eficacia / Mensual / Estatal / Ascendente	<div style="border: 1px solid black; padding: 2px; width: 60px; text-align: center;">129.00</div> % de Avance de la meta <div style="border: 1px solid black; padding: 2px; width: 60px; text-align: center;">96.9</div> Unidad de medida <div style="border: 1px solid black; padding: 2px; width: 100px; text-align: center;">Municipio</div> Parámetros <div style="display: flex; justify-content: space-around; align-items: center;"> ■ <div style="border: 1px solid black; padding: 2px; width: 40px; text-align: center;">60.00</div> ■ <div style="border: 1px solid black; padding: 2px; width: 40px; text-align: center;">80.00</div> ■ <div style="border: 1px solid black; padding: 2px; width: 40px; text-align: center;">130.0</div> </div>	<div style="border: 1px solid black; padding: 2px; width: 60px; text-align: center;">125.00</div> Semáforo <div style="background-color: green; color: white; padding: 2px; text-align: center; font-weight: bold;">ÓPTIMO</div>

* Avances físicos y financieros al cierre de la Cuenta Pública

Denominación del Indicador	Método de cálculo	Definición del Indicador	Tipo/Dimensión/ Frecuencia/ Cobertura/Sentido	Valor programado	Avance de la meta*
Total de Municipios y organismos de la sociedad civil a quienes se les realizó seguimiento para fortalecer la atención de Niñas, Niños y Adolescentes	(Número de Municipios y organismos de la sociedad civil a quienes se les realizó seguimiento para fortalecer la atención de Niñas, Niños y Adolescentes (Realizado) / Número de Municipios y organismos de la sociedad civil a quienes se les realizó seguimiento	Este indicador representan los municipios y organismos de la sociedad civil que fueron beneficiados con seguimientos para fortalecer la atención de Niñas, Niños y Adolescentes.	Gestión / Eficacia / Mensual / Estatal / Ascendente	<div style="border: 1px solid black; padding: 2px; display: inline-block;">181.00</div> % de Avance de la meta <div style="border: 1px solid black; padding: 2px; display: inline-block;">96.69</div>	<div style="border: 1px solid black; padding: 2px; display: inline-block;">175.00</div> Semáforo <div style="background-color: green; color: white; padding: 2px; display: inline-block; font-weight: bold;">ÓPTIMO</div>
				Unidad de medida	<div style="border: 1px solid black; padding: 2px; display: inline-block;">Municipio</div>
				Parámetros	
				<div style="display: flex; align-items: center; gap: 10px;"> <div style="display: flex; align-items: center;"><div style="border: 1px solid black; padding: 2px;">60.00</div></div> <div style="display: flex; align-items: center;"><div style="border: 1px solid black; padding: 2px;">80.00</div></div> <div style="display: flex; align-items: center;"><div style="border: 1px solid black; padding: 2px;">130.0</div></div> </div>	

Denominación del Indicador	Método de cálculo	Definición del Indicador	Tipo/Dimensión/ Frecuencia/ Cobertura/Sentido	Valor programado	Avance de la meta*
Total de Seguimiento a municipios y organismos de la sociedad civil para fortalecer la atención de Niñas, Niños y Adolescentes	(Número de Seguimiento a municipios y organismos de la sociedad civil para fortalecer la atención de Niñas, Niños y Adolescentes (Realizado) / Número de Seguimiento a municipios y organismos de la sociedad civil para fortalecer la atención de Niñas, Niños	Este indicador representa los seguimientos que se realizan a los municipios y organismos de la sociedad civil para fortalecer la atención de Niñas, Niños y Adolescentes.	Gestión / Eficacia / Mensual / Estatal / Ascendente	<div style="border: 1px solid black; padding: 2px; display: inline-block;">322.00</div> % de Avance de la meta <div style="border: 1px solid black; padding: 2px; display: inline-block;">94.41</div>	<div style="border: 1px solid black; padding: 2px; display: inline-block;">304.00</div> Semáforo <div style="background-color: green; color: white; padding: 2px; display: inline-block; font-weight: bold;">ÓPTIMO</div>
				Unidad de medida	<div style="border: 1px solid black; padding: 2px; display: inline-block;">Seguimiento</div>
				Parámetros	
				<div style="display: flex; align-items: center; gap: 10px;"> <div style="display: flex; align-items: center;"><div style="border: 1px solid black; padding: 2px;">60.00</div></div> <div style="display: flex; align-items: center;"><div style="border: 1px solid black; padding: 2px;">80.00</div></div> <div style="display: flex; align-items: center;"><div style="border: 1px solid black; padding: 2px;">130.0</div></div> </div>	

* Avances físicos y financieros al cierre de la Cuenta Pública

Eje **Equidad de oportunidades**
 Tema Central **Grupos prioritarios**
 Unidad Responsable **Sistema para el Desarrollo Integral de la Familia Jalisco (DIF)**

Nombre del Programa **358 Inclusión para el Bienestar de Grupos Prioritarios**
 Presupuestario:

Avance Financiero*

Ejercido

\$ 295,243,493.69

Nivel **Fin**

Resumen
Narrativo

Contribuir a la inclusión social que mejore las condiciones de vida y los derechos de los grupos prioritarios del estado de Jalisco y sus municipios.

Denominación del Indicador	Método de cálculo	Definición del Indicador	Tipo/Dimensión/ Frecuencia/ Cobertura/Sentido	Valor programado	Avance de la meta*
Porcentaje de personas en las que se logró resolver su problemática apremiante o incidir en su vulnerabilidad social. (personas con discapacidad, adultos mayores, primera infancia y personas con vulnerabilidad social)	(Porcentaje de personas a las que se contribuye a mejorar sus condiciones con el apoyo asistencial otorgado (Realizado) / Porcentaje de personas a las que se contribuye a mejorar sus condiciones con el apoyo asistencial otorgado (Programado))*100	El indicador mostrará la parte porcentual de las personas atendidas, a las que se contribuyó a mejorar su condición actual, del total de personas vulnerables del Estado de Jalisco según el censo de población y vivienda	Estratégico / Eficacia / Anual / Estatal / Ascendente	3.10 % de Avance de la meta 109.35 Unidad de medida	3.39 Semáforo ÓPTIMO Porcentaje Parámetros 60.00 80.00 130.0

Nivel **Propósito**

Resumen
Narrativo

Grupos prioritarios vulnerables del estado de Jalisco (personas con discapacidad y/o en riesgo de padecerla, adultos mayores, niñas y niños atendidos en los centros de atención infantil y personas con vulnerabilidad transitoria o permanente) que son atendidos integralmente y reciben apoyos asistenciales, mejoran sus condiciones de vida.

Denominación del Indicador	Método de cálculo	Definición del Indicador	Tipo/Dimensión/ Frecuencia/ Cobertura/Sentido	Valor programado	Avance de la meta*
Porcentaje de personas de la población atendida, que son incluidas socialmente (escuela, trabajo, deporte, grupo social).	(Porcentaje de personas a las que se contribuye a mejorar sus condiciones con el otorgamiento del apoyo asistencial (Realizado) / Porcentaje de personas a las que se contribuye a mejorar sus condiciones con el otorgamiento del apoyo asistencial (Programado)	El indicador muestra la parte porcentual de personas que son integradas socialmente (escuela, trabajo, deporte, grupo social), del total de las personas que son atendidas o apoyadas.	Estratégico / Eficacia / Anual / Estatal / Ascendente	11.21 % de Avance de la meta 111.51 Unidad de medida	12.50 Semáforo ÓPTIMO Porcentaje Parámetros 60.00 80.00 130.0

* Avances físicos y financieros al cierre de la Cuenta Pública

Nivel **Componente**

Resumen
Narrativo

Acciones de seguimiento a municipios y organismos de la sociedad civil realizadas para grupos prioritarios.

Denominación del Indicador	Método de cálculo	Definición del Indicador	Tipo/Dimensión/ Frecuencia/ Cobertura/Sentido	Valor programado	Avance de la meta*
Total de municipios, dependencias y organismos de la sociedad civil de grupos prioritarios supervisados en el estado de Jalisco	(Número de municipios dependencias y de asociaciones a las que se les da seguimiento (Realizado) / Número de municipios dependencias y de asociaciones a las que se les da seguimiento (Programado))*100	Muestra el total de municipios, dependencias y de asociaciones a las que se les da seguimiento según los convenios de colaboración establecidos	Gestión / Eficacia / Mensual / Estatal / Ascendente	200.00 % de Avance de la meta 136.5	273.00 Semáforo EN RIESGO
Unidad de medida				Municipio	
Parámetros					

Nivel **Componente**

Resumen
Narrativo

Acciones de seguimiento a municipios y organismos de la sociedad civil realizadas para grupos prioritarios.

Denominación del Indicador	Método de cálculo	Definición del Indicador	Tipo/Dimensión/ Frecuencia/ Cobertura/Sentido	Valor programado	Avance de la meta*
Total de supervisiones y/o asesorías de seguimiento realizadas a municipios, dependencias y organismos de la sociedad civil en el Estado.	(Número de supervisiones, gestiones y/o asesorías de seguimiento a municipios en el estado de Jalisco (Realizado) / Número de supervisiones, gestiones y/o asesorías de seguimiento a municipios en el estado de Jalisco (Programado))*100	Indica el número total de supervisiones y/o de asesorías de seguimiento, realizadas a los Sistemas para el Desarrollo Integral de la Familia Municipales, dependencias y organismos de la sociedad civil para grupos prioritarios, en el estado de Jalisco.	Gestión / Eficacia / Mensual / Estatal / Ascendente	499.00 % de Avance de la meta 102.4	511.00 Semáforo ÓPTIMO
Unidad de medida				Supervisión	
Parámetros					

* Avances físicos y financieros al cierre de la Cuenta Pública

Nivel Resumen Narrativo

Actividades realizadas que promueven el envejecimiento activo del adulto mayor.

Denominación del Indicador	Método de cálculo	Definición del Indicador	Tipo/Dimensión/ Frecuencia/ Cobertura/Sentido	Valor programado	Avance de la meta*
Total de actividades que promueven el envejecimiento activo del adulto mayor en el estado de Jalisco	(Número de actividades formativas, recreativas, socioculturales, ocupacionales y deportivas que promueven el envejecimiento activo del adulto mayor en el estado de Jalisco (Realizado) / Número de actividades formativas, recreativas, socioculturales, ocupa	El indicador muestra el total de servicios que se ofrecen a los adultos mayores, a través de actividades formativas, recreativas, socioculturales, ocupacionales y deportivas que promueven su envejecimiento activo.	Gestión / Eficacia / Mensual / Estatal / Ascendente	<div style="border: 1px solid black; padding: 2px; display: inline-block;">58.00</div>	<div style="border: 1px solid black; padding: 2px; display: inline-block;">56.00</div>
				% de Avance de la meta	Semáforo
				<div style="border: 1px solid black; padding: 2px; display: inline-block;">96.55</div>	ÓPTIMO
				Unidad de medida	Actividad
				Parámetros	
				<div style="display: inline-block; width: 10px; height: 10px; background-color: red; margin-right: 5px;"></div> <div style="border: 1px solid black; padding: 2px; display: inline-block;">60.00</div>	<div style="display: inline-block; width: 10px; height: 10px; background-color: yellow; margin-right: 5px;"></div> <div style="border: 1px solid black; padding: 2px; display: inline-block;">80.00</div>
				<div style="display: inline-block; width: 10px; height: 10px; background-color: green; margin-right: 5px;"></div> <div style="border: 1px solid black; padding: 2px; display: inline-block;">130.0</div>	

Nivel Resumen Narrativo

Apoyo económico y/o en especie otorgado para el fortalecimiento grupal, institucional y/o municipal.

Denominación del Indicador	Método de cálculo	Definición del Indicador	Tipo/Dimensión/ Frecuencia/ Cobertura/Sentido	Valor programado	Avance de la meta*
Total de apoyos económicos y/o en especie otorgados a grupos, asociaciones o municipios en el estado de Jalisco	(Número de apoyos económicos o en especie otorgados a grupos, asociaciones o municipios del estado de Jalisco (Realizado) / Número de apoyos económicos o en especie otorgados a grupos, asociaciones o municipios del estado de Jalisco (Programado))*100	El indicador muestra el número total de apoyos económicos y/o en especie otorgados a grupos, asociaciones o municipios del estado de Jalisco, en quienes procedió darles el apoyo.	Gestión / Eficacia / Trimestral / Estatal / Ascendente	<div style="border: 1px solid black; padding: 2px; display: inline-block;">508.00</div>	<div style="border: 1px solid black; padding: 2px; display: inline-block;">512.00</div>
				% de Avance de la meta	Semáforo
				<div style="border: 1px solid black; padding: 2px; display: inline-block;">100.79</div>	ÓPTIMO
				Unidad de medida	Apoyo
				Parámetros	
				<div style="display: inline-block; width: 10px; height: 10px; background-color: red; margin-right: 5px;"></div> <div style="border: 1px solid black; padding: 2px; display: inline-block;">60.00</div>	<div style="display: inline-block; width: 10px; height: 10px; background-color: yellow; margin-right: 5px;"></div> <div style="border: 1px solid black; padding: 2px; display: inline-block;">80.00</div>
				<div style="display: inline-block; width: 10px; height: 10px; background-color: green; margin-right: 5px;"></div> <div style="border: 1px solid black; padding: 2px; display: inline-block;">130.0</div>	

* Avances físicos y financieros al cierre de la Cuenta Pública

Nivel **Componente**

Resumen
Narrativo

Apoyo económico y/o en especie otorgado para el fortalecimiento grupal, institucional y/o municipal.

Denominación del Indicador	Método de cálculo	Definición del Indicador	Tipo/Dimensión/ Frecuencia/ Cobertura/Sentido	Valor programado	Avance de la meta*
Total de municipios, asociaciones o grupos del estado de Jalisco, beneficiados con apoyos económicos o en especie.	(Número de municipios beneficiados con apoyos económicos o en especie (Realizado) / Número de municipios beneficiados con apoyos económicos o en especie (Programado))*100	Muestra el número total de grupos, asociaciones y municipios del estado de Jalisco apoyados para beneficiar a su población con servicios o apoyos en especie	Gestión / Eficacia / Trimestral / Estatal / Ascendente	125.00 % de Avance de la meta 118.4 Unidad de medida Municipio Parámetros 60.00 80.00 130.0	148.00 Semáforo ÓPTIMO

Nivel **Componente**

Resumen
Narrativo

Apoyos asistenciales otorgados a grupos prioritarios.

Denominación del Indicador	Método de cálculo	Definición del Indicador	Tipo/Dimensión/ Frecuencia/ Cobertura/Sentido	Valor programado	Avance de la meta*
Total de apoyos asistenciales otorgados a grupos prioritarios en el estado de Jalisco	(Número de apoyos asistenciales otorgados (Realizado) / Número de apoyos asistenciales otorgados (Programado))*100	Muestra el número total de apoyos en especie que son otorgados a la población del estado de Jalisco, de grupos prioritarios: adultos mayores, personas con discapacidad, primera infancia y personas en situación vulnerable transitoria o permanente.	Gestión / Eficacia / Mensual / Estatal / Ascendente	742429.00 % de Avance de la meta 88.31 Unidad de medida Apoyo Parámetros 60.00 80.00 130.0	655646.00 Semáforo ÓPTIMO

* Avances físicos y financieros al cierre de la Cuenta Pública

Nivel

Resumen
Narrativo

Apoyos asistenciales otorgados a grupos prioritarios.

Denominación del Indicador	Método de cálculo	Definición del Indicador	Tipo/Dimensión/ Frecuencia/ Cobertura/Sentido	Valor programado	Avance de la meta*
Total de personas atendidas de grupos prioritarios con apoyos y servicios en el estado de Jalisco	(Número de personas de grupos prioritarios atendidas con apoyos y servicios (Realizado) / Número de personas de grupos prioritarios atendidas con apoyos y servicios (Programado))*100	Indica el número total de personas beneficiadas con apoyos o servicios de grupos prioritarios: adultos mayores, personas con discapacidad, primera infancia y personas en situación vulnerable transitoria o permanente.	Gestión / Eficacia / Mensual / Estatal / Ascendente	<input type="text" value="44529.00"/> % de Avance de la meta <input type="text" value="104.45"/> Unidad de medida <input type="text" value="Persona"/> Parámetros <input type="text" value="60.00"/> <input type="text" value="80.00"/> <input type="text" value="130.0"/>	<input type="text" value="46512.00"/> Semáforo <input type="text" value="ÓPTIMO"/>

Nivel

Resumen
Narrativo

Capacitación otorgada a beneficiarios y personal operativo.

Denominación del Indicador	Método de cálculo	Definición del Indicador	Tipo/Dimensión/ Frecuencia/ Cobertura/Sentido	Valor programado	Avance de la meta*
Total de capacitaciones otorgadas a beneficiarios y personal de la Dependencia, municipios y otras instancias.	(Número de capacitaciones a beneficiarios, personal operativo del Sistema DIF Jalisco, Sistemas DIF Municipales y otras instancias (Realizado) / Número de capacitaciones a beneficiarios, personal operativo del Sistema DIF Jalisco, Sistemas DIF Municipales	Muestra el número total de capacitaciones que son otorgadas a beneficiarios para mejorar sus capacidades, así como las que se otorgan al personal operativo del Sistema para el Desarrollo Integral de la Familia Jalisco, de los Sistemas para el Desarrollo I	Gestión / Eficacia / Mensual / Estatal / Ascendente	<input type="text" value="198.00"/> % de Avance de la meta <input type="text" value="96.59"/> Unidad de medida <input type="text" value="Capacitación"/> Parámetros <input type="text" value="60.00"/> <input type="text" value="80.00"/> <input type="text" value="130.0"/>	<input type="text" value="198.00"/> Semáforo <input type="text" value="ÓPTIMO"/>

* Avances físicos y financieros al cierre de la Cuenta Pública

Nivel **Componente**

Resumen
Narrativo

Capacitación otorgada a beneficiarios y personal operativo.

Denominación del Indicador	Método de cálculo	Definición del Indicador	Tipo/Dimensión/ Frecuencia/ Cobertura/Sentido	Valor programado	Avance de la meta*
Total de personas capacitadas de grupos prioritarios y personal operativo en el estado de Jalisco	(Número de personas capacitadas beneficiarios y personal operativo de los Sistemas DIF Jalisco, Municipales y otras instancias (Realizado) / Número de personas capacitadas beneficiarios y personal operativo de los Sistemas DIF Jalisco, Municipales y otras	Indica el total de personas que han sido capacitadas en el programa y sus temáticas, (beneficiarios y personal operativo de los Sistemas para el Desarrollo Integral de la Familia Estatal, Municipales y de otras instancias).	Gestión / Eficacia / Mensual / Estatal / Ascendente	6909.00 % de Avance de la meta 87.84	6069.00 Semáforo ÓPTIMO
Unidad de medida				Persona	
Parámetros					

Nivel **Componente**

Resumen
Narrativo

Consulta médica, de rehabilitación, paramédica y social otorgada para beneficiarios.

Denominación del Indicador	Método de cálculo	Definición del Indicador	Tipo/Dimensión/ Frecuencia/ Cobertura/Sentido	Valor programado	Avance de la meta*
Total de servicios de salud y de rehabilitación brindados a beneficiarios en los centros asistenciales y unidades de rehabilitación.	(Número de servicios otorgados a grupos prioritarios (Realizado) / Número de servicios otorgados a grupos prioritarios (Programado))*100	Da a conocer el número total de servicios de salud y de rehabilitación, tales como consultas médica, paramédica, de rehabilitación y social, otorgadas a beneficiarios en los centros asistenciales del Sistema para el Desarrollo Integral de la Familia Esta	Gestión / Eficacia / Mensual / Estatal / Ascendente	839046.00 % de Avance de la meta 92.44	775574.00 Semáforo ÓPTIMO
Unidad de medida				Servicio	
Parámetros					

* Avances físicos y financieros al cierre de la Cuenta Pública

Nivel Componente

Resumen
Narrativo

Consulta médica, de rehabilitación, paramédica y social otorgada para beneficiarios.

Denominación del Indicador	Método de cálculo	Definición del Indicador	Tipo/Dimensión/ Frecuencia/ Cobertura/Sentido	Valor programado	Avance de la meta*
Total de beneficiarios atendidos con servicios de salud y rehabilitación en los centros asistenciales y unidades de rehabilitación.	(Número de personas para atención con servicios de salud (Realizado) / Número de personas para atención con servicios de salud (Programado))*100	Indica el número total de beneficiarios que fueron atendidos con servicios de salud y rehabilitación en los centros asistenciales del Sistema para el Desarrollo Integral de la Familia Jalisco y de las unidades de rehabilitación en el Estado.	Gestión / Eficacia / Mensual / Estatal / Ascendente	<div style="border: 1px solid black; padding: 2px; display: inline-block;">109075.00</div> % de Avance de la meta <div style="border: 1px solid black; padding: 2px; display: inline-block;">108.48</div>	<div style="border: 1px solid black; padding: 2px; display: inline-block;">118320.00</div> Semáforo <div style="background-color: green; color: white; padding: 2px; display: inline-block; font-weight: bold;">ÓPTIMO</div>
				Unidad de medida	<div style="border: 1px solid black; padding: 5px; display: inline-block;">Persona</div>
				Parámetros	
				<div style="display: flex; align-items: center; gap: 10px;"> ■ <div style="border: 1px solid black; padding: 2px;">60.00</div> ■ <div style="border: 1px solid black; padding: 2px;">80.00</div> ■ <div style="border: 1px solid black; padding: 2px;">130.0</div> </div>	

Nivel Componente

Resumen
Narrativo

Educación inicial y preescolar otorgada en los Centros de Atención Infantil.

Denominación del Indicador	Método de cálculo	Definición del Indicador	Tipo/Dimensión/ Frecuencia/ Cobertura/Sentido	Valor programado	Avance de la meta*
Total de niñas y niños menores de 6 años que asisten a los Centros de Atención Infantil.	(Número de niñas y niños atendidos en los Centros de Atención Infantil (Realizado) / Número de niñas y niños atendidos en los Centros de Atención Infantil (Programado))*100	El indicador muestra el número total de niñas y niños menores de 6 años que son inscritos y atendidos en los Centros de Atención Infantil de los Sistemas para el Desarrollo Integral de la Familia Estatal y Municipales.	Gestión / Eficacia / Trimestral / Estatal / Ascendente	<div style="border: 1px solid black; padding: 2px; display: inline-block;">13971.00</div> % de Avance de la meta <div style="border: 1px solid black; padding: 2px; display: inline-block;">99.52</div>	<div style="border: 1px solid black; padding: 2px; display: inline-block;">13904.00</div> Semáforo <div style="background-color: green; color: white; padding: 2px; display: inline-block; font-weight: bold;">ÓPTIMO</div>
				Unidad de medida	<div style="border: 1px solid black; padding: 5px; display: inline-block;">Niño y niña</div>
				Parámetros	
				<div style="display: flex; align-items: center; gap: 10px;"> ■ <div style="border: 1px solid black; padding: 2px;">60.00</div> ■ <div style="border: 1px solid black; padding: 2px;">80.00</div> ■ <div style="border: 1px solid black; padding: 2px;">130.0</div> </div>	

* Avances físicos y financieros al cierre de la Cuenta Pública

Nivel

Componente

Resumen
Narrativo

Educación inicial y preescolar otorgada en los Centros de Atención Infantil.

Denominación del Indicador	Método de cálculo	Definición del Indicador	Tipo/Dimensión/ Frecuencia/ Cobertura/Sentido	Valor programado	Avance de la meta*
Total de niñas y niños que terminan su educación preescolar en los Centros de Atención Infantil de los Sistemas estatal y municipales.	(Número de niñas y niños que terminan su educación preescolar en los Centros de Atención Infantil de los Sistemas estatal y municipales (Realizado) / Número de niñas y niños que terminan su educación preescolar en los Centros de Atención Infantil de los S	Indica el número total de niñas y niños que terminan su educación preescolar en los Centros de Atención Infantil del Sistema para el Desarrollo Integral de la Familia Jalisco y de los Sistemas municipales, y que serán incorporados al sistema educativo de	Gestión / Eficacia / Anual / Estatal / Ascendente	<div style="border: 1px solid black; padding: 2px; display: inline-block;">3015.00</div>	<div style="border: 1px solid black; padding: 2px; display: inline-block;">3153.00</div>
				% de Avance de la meta	Semáforo
				<div style="border: 1px solid black; padding: 2px; display: inline-block;">104.58</div>	ÓPTIMO
				Unidad de medida	<div style="border: 1px solid black; padding: 5px; display: inline-block;">Niño y niña</div>
				Parámetros	
				<div style="display: inline-block; width: 10px; height: 10px; background-color: red; margin-right: 5px;"></div> <div style="border: 1px solid black; padding: 2px; display: inline-block;">60.00</div>	<div style="display: inline-block; width: 10px; height: 10px; background-color: yellow; margin-right: 5px; margin-left: 20px;"></div> <div style="border: 1px solid black; padding: 2px; display: inline-block;">80.00</div>
					<div style="display: inline-block; width: 10px; height: 10px; background-color: green; margin-right: 5px; margin-left: 20px;"></div> <div style="border: 1px solid black; padding: 2px; display: inline-block;">130.0</div>

* Avances físicos y financieros al cierre de la Cuenta Pública

Eje Equidad de oportunidades

Tema Central Grupos prioritarios

Unidad Responsable Secretaría de Desarrollo e Integración Social (Instituto Jalisciense para los Migrantes)

Nombre del Programa 360 Atención para el Desarrollo de Migrantes
Presupuestario:

Avance Financiero*

Ejercido

\$ 16,311,532.52

Nivel Fin

Resumen
Narrativo

Contribuir a la promoción del bienestar de los migrantes respetando sus derechos humanos, y fomentando su organización e inserción comunitaria, mediante la generación de acciones para el desarrollo social y económico de los jaliscienses migrantes coordinadas a través del Instituto Jalisciense de Migrantes.

Denominación del Indicador	Método de cálculo	Definición del Indicador	Tipo/Dimensión/ Frecuencia/ Cobertura/Sentido	Valor programado	Avance de la meta*
1. Total de ingresos por remesas familiares en el Estado de Jalisco	(Ingreso por remesas (Realizado) / Ingreso por remesas (Programado))*100	Este indicador muestra la cantidad en moneda nacional o extranjera proveniente del exterior, transferida a través de empresas, originada por un remitente (persona física residente en el exterior que transfiere recursos económicos a sus familiares en México) para ser entregada en territorio nacional a un beneficiario (persona física residente en México que recibe los recursos que transfiere el remitente).	Estratégico / Eficacia / Anual / Estatad / Ascendente	2518.10 % de Avance de la meta 95.91	2415.00 Semáforo ÓPTIMO
				Unidad de medida Ingreso	
				Parámetros 60.00 80.00 130.0	

Nivel Propósito

Resumen
Narrativo

Migrantes en retorno, en tránsito y jaliscienses en el exterior son atendidos en sus necesidades.

Denominación del Indicador	Método de cálculo	Definición del Indicador	Tipo/Dimensión/ Frecuencia/ Cobertura/Sentido	Valor programado	Avance de la meta*
2. Porcentaje de atención de migrantes en retorno, en tránsito y jaliscienses en el exterior con relación al número de solicitudes de atención de migrantes en retorno, en tránsito y jaliscienses en el exterior recibidas.	(Migrantes en retorno, en tránsito y en el exterior atendidos (Realizado) / Migrantes en retorno, en tránsito y en el exterior atendidos (Programado))*100	Muestra el porcentaje personas migrantes que residen en el exterior, migrantes de destino, migrantes retornados y migrantes que transiten por el estado de Jalisco se asisten para acceder a sus derechos humanos.	Estratégico / Eficacia / Anual / Estatad / Ascendente	3000.00 % de Avance de la meta 180	5400.00 Semáforo EN RIESGO
				Unidad de medida Municipio	
				Parámetros 60.00 80.00 130.0	

* Avances físicos y financieros al cierre de la Cuenta Pública

Nivel Resumen Narrativo Acciones de apoyo realizadas a migrantes que transitan por el estado de Jalisco en situación de vulnerabilidad.

Denominación del Indicador	Método de cálculo	Definición del Indicador	Tipo/Dimensión/ Frecuencia/ Cobertura/Sentido	Valor programado	Avance de la meta*
12. Porcentaje de migrantes en tránsito y destino atendidos por el Instituto Jalisciense de Migrantes	(Número de migrantes en tránsito (Realizado) / Número de migrantes en tránsito (Programado))*100	Atender las solicitudes, orientar y asesorar a las personas migrantes en el estado de jalisco respecto de su situación migratoria en México, de los servicios que se les puede brindar, tutelando sus derechos humanos.	Estratégico / Eficacia / Semestral / Estatal / Ascendente	604.00 % de Avance de la meta 100 Unidad de medida Migrante Parámetros 60.00 80.00 130.0	604.00 Semáforo ÓPTIMO

Nivel Resumen Narrativo Apoyos del Fondo de Apoyo al Migrante entregados para la generación de proyectos de autoempleo.

Denominación del Indicador	Método de cálculo	Definición del Indicador	Tipo/Dimensión/ Frecuencia/ Cobertura/Sentido	Valor programado	Avance de la meta*
3. Porcentaje de municipios que participan oficialmente en el Fondo de Atención a Migrantes (FAM)	(Número de municipios que participan en el FAM (Realizado) / Número de municipios que participan en el FAM (Programado))*100	Este indicador al medir porcentaje de municipios que participan en el FAM gestiona y opera el Fondo de atención a migrantes retornados al estado de Jalisco para la generación de proyectos de autoempleo, .	Estratégico / Eficacia / Semestral / Estatal / Ascendente	50.00 % de Avance de la meta 104 Unidad de medida Municipio Parámetros 60.00 80.00 130.0	52.00 Semáforo ÓPTIMO

* Avances físicos y financieros al cierre de la Cuenta Pública

Nivel Componente

Resumen
Narrativo

Asesoría otorgada a Jaliscienses en el exterior para tutelar sus derechos humanos.

Denominación del Indicador	Método de cálculo	Definición del Indicador	Tipo/Dimensión/ Frecuencia/ Cobertura/Sentido	Valor programado	Avance de la meta*
6. Porcentaje de personas atendidas en el IJAMI	(Número de solicitudes atendidas (Realizado) / Número de solicitudes atendidas (Programado))*100	Este indicador mide la Asesoría y atención de las solicitudes de jaliscienses en el exterior para tutelar sus derechos humanos.	Estratégico / Eficacia / Semestral / Estatal / Ascendente	<div style="border: 1px solid black; padding: 2px; width: 100px; text-align: center;">3000.00</div> <p style="text-align: center;">% de Avance de la meta</p> <div style="border: 1px solid black; padding: 2px; width: 100px; text-align: center;">110.4</div> <p>Unidad de medida</p> <div style="border: 1px solid black; padding: 2px; width: 150px; text-align: center;">Solicitud</div> <p style="text-align: center;">Parámetros</p> <div style="display: flex; justify-content: space-around; align-items: center;"> ■ <div style="border: 1px solid black; padding: 2px; width: 50px; text-align: center;">60.00</div> ■ <div style="border: 1px solid black; padding: 2px; width: 50px; text-align: center;">80.00</div> ■ <div style="border: 1px solid black; padding: 2px; width: 50px; text-align: center;">130.0</div> </div>	<div style="border: 1px solid black; padding: 2px; width: 100px; text-align: center;">3312.00</div> <p style="text-align: center;">Semáforo</p> <div style="background-color: green; color: white; padding: 2px; text-align: center; width: 100px;">ÓPTIMO</div>

Nivel Componente

Resumen
Narrativo

Atención otorgada a Jaliscienses migrantes en retorno.

Denominación del Indicador	Método de cálculo	Definición del Indicador	Tipo/Dimensión/ Frecuencia/ Cobertura/Sentido	Valor programado	Avance de la meta*
9. Porcentaje de jaliscienses en retorno atendidos por el Instituto Jalisciense de Migrantes.	(Jaliscienses en retorno (Realizado) / Jaliscienses en retorno (Programado))*100	Muestra el porcentaje de jaliscienses en retorno atendidos por el Instituto Jalisciense de Migrantes con respecto a lo programado.	Estratégico / Eficacia / Semestral / Estatal / Ascendente	<div style="border: 1px solid black; padding: 2px; width: 100px; text-align: center;">2000.00</div> <p style="text-align: center;">% de Avance de la meta</p> <div style="border: 1px solid black; padding: 2px; width: 100px; text-align: center;">83</div> <p>Unidad de medida</p> <div style="border: 1px solid black; padding: 2px; width: 150px; text-align: center;">Migrante</div> <p style="text-align: center;">Parámetros</p> <div style="display: flex; justify-content: space-around; align-items: center;"> ■ <div style="border: 1px solid black; padding: 2px; width: 50px; text-align: center;">60.00</div> ■ <div style="border: 1px solid black; padding: 2px; width: 50px; text-align: center;">80.00</div> ■ <div style="border: 1px solid black; padding: 2px; width: 50px; text-align: center;">130.0</div> </div>	<div style="border: 1px solid black; padding: 2px; width: 100px; text-align: center;">1660.00</div> <p style="text-align: center;">Semáforo</p> <div style="border: 1px solid black; padding: 2px; text-align: center; width: 100px;">ÓPTIMO</div>

* Avances físicos y financieros al cierre de la Cuenta Pública

Nivel

Componente

Resumen
Narrativo

Programas, acuerdos de colaboración y proyectos generados que benefician a los jaliscienses en el extranjero.

Denominación del Indicador	Método de cálculo	Definición del Indicador	Tipo/Dimensión/ Frecuencia/ Cobertura/Sentido	Valor programado	Avance de la meta*
15. Porcentaje de instrumentos de política pública, programas, acuerdos de colaboración y proyectos generados	(Número de instrumentos generados (Realizado) / Número de instrumentos generados (Programado))*100	Este indicador mide el impulso del dialogo con instituciones internacionales y organismos de la sociedad civil para generar Instrumentos de programas sociales, acuerdos de colaboración y proyectos que benefician a las personas migrantes.	Estratégico / Eficacia / Semestral / Estatal / Ascendente	<div style="border: 1px solid black; padding: 2px; width: 50px; text-align: center;">6.00</div> <p>% de Avance de la meta</p> <div style="border: 1px solid black; padding: 2px; width: 50px; text-align: center;">100</div> <p>Unidad de medida</p> <div style="border: 1px solid black; padding: 2px; width: 150px; text-align: center;">Instrumento</div> <p>Parámetros</p> <div style="display: flex; justify-content: space-around; align-items: center;"> <div style="display: flex; align-items: center;"> <div style="border: 1px solid black; padding: 2px; width: 50px; text-align: center;">60.00</div> </div> <div style="display: flex; align-items: center;"> <div style="border: 1px solid black; padding: 2px; width: 50px; text-align: center;">80.00</div> </div> <div style="display: flex; align-items: center;"> <div style="border: 1px solid black; padding: 2px; width: 50px; text-align: center;">130.0</div> </div> </div>	<div style="border: 1px solid black; padding: 2px; width: 50px; text-align: center;">6.00</div> <p>Semáforo</p> <div style="background-color: green; color: white; padding: 2px; text-align: center; font-weight: bold;">ÓPTIMO</div>

* Avances físicos y financieros al cierre de la Cuenta Pública

Eje Equidad de oportunidades

Tema Central Grupos prioritarios

Unidad Responsable Fideicomiso Atención a Jaliscienses en el Extranjero

Nombre del Programa 362 Atención a Jaliscienses en el Extranjero
Presupuestario:

Avance Financiero*

Ejercido

\$ 6,200,000

Nivel Fin

Resumen
Narrativo

Contribuir a la protección de los derechos de los grupos prioritarios y ampliar sus oportunidades de desarrollo a través del otorgamiento de servicios a jaliscienses radicados en el extranjero

Denominación del Indicador	Método de cálculo	Definición del Indicador	Tipo/Dimensión/ Frecuencia/ Cobertura/Sentido	Valor programado	Avance de la meta*
1.Posición en el Índice de Intensidad Migratoria	(Posición (Realizado) / Posición (Programado))*100	Muestra la posición en el Índice de Intensidad Migratoria	Estratégico / Eficacia / Quinquenal / Estatal / Ascendente	14.00	13.00
				% de Avance de la meta	Semáforo
				92.86	ÓPTIMO
				Unidad de medida	Posición
				Parámetros	
				60.00	80.00
					130.0

Nivel Propósito

Resumen
Narrativo

Personas Jaliscienses radicadas en Estados Unidos por medio de la generación de mecanismos como son : el fortalecimiento de vicnulos con actores estrategicos, la promoción de la cultura, la identidad del estado y la asesoría legal en materia migratoria brindada por los Centros Jalisco en las ciudades de Los Angeles, Chicago y San Francisco son atendidas y beneficiadas.

Denominación del Indicador	Método de cálculo	Definición del Indicador	Tipo/Dimensión/ Frecuencia/ Cobertura/Sentido	Valor programado	Avance de la meta*
2.Porcentaje de jaliscienses atendidos en los Centros Jalisco	(Jaliscienses atendidos (Realizado) / Jaliscienses atendidos (Programado))*100	Muestra el porcentaje de jaliscienses atendidos en los Centros Jalisco	Estratégico / Eficacia / Anual / Estatal / Ascendente	3000.00	3809.00
				% de Avance de la meta	Semáforo
				126.97	ÓPTIMO
				Unidad de medida	Población
				Parámetros	
				60.00	80.00
					130.0

* Avances físicos y financieros al cierre de la Cuenta Pública

Nivel Componente

Resumen
Narrativo

Asesoría realizada en trámites y procesos legales binacionales y de documentos de identidad para jaliscienses en los Estados Unidos

Denominación del Indicador	Método de cálculo	Definición del Indicador	Tipo/Dimensión/ Frecuencia/ Cobertura/Sentido	Valor programado	Avance de la meta*
3. Porcentaje de acciones que benefician a los jaliscienses que radican en el extranjero	(Número de acciones que benefician (Realizado) / Número de acciones que benefician (Programado))*100	Muestra el porcentaje de acciones que benefician a los jaliscienses que radican en el extranjero	Estratégico / Eficacia / Semestral / Estatal / Ascendente	<div style="border: 1px solid black; padding: 2px; display: inline-block;">2306.00</div>	<div style="border: 1px solid black; padding: 2px; display: inline-block;">3809.00</div>
				% de Avance de la meta	Semáforo
				<div style="border: 1px solid black; padding: 2px; display: inline-block;">165.18</div>	EN RIESGO
				Unidad de medida	<div style="border: 1px solid black; padding: 5px; display: inline-block;">Acción</div>
				Parámetros	<div style="display: flex; align-items: center; gap: 10px;"> <div style="display: flex; align-items: center;"> <div style="border: 1px solid black; padding: 2px;">60.00</div> </div> <div style="display: flex; align-items: center;"> <div style="border: 1px solid black; padding: 2px;">80.00</div> </div> <div style="display: flex; align-items: center;"> <div style="border: 1px solid black; padding: 2px;">130.0</div> </div> </div>

* Avances físicos y financieros al cierre de la Cuenta Pública

Nombre del Programa Presupuestario: 373 Atención integral de niñas, niños y adolescentes en situación de vulnerabilidad

Avance Financiero*

Ejercido

\$ 94,034,362.5

Nivel Fin

Resumen
Narrativo

Contribuir a promover una sociedad incluyente que garantice el respeto a la diversidad social y los derechos de las personas en situación de vulnerabilidad, a través de la atención integral de niñas, niños y adolescentes en situación de vulnerabilidad del Estado de Jalisco.

Denominación del Indicador	Método de cálculo	Definición del Indicador	Tipo/Dimensión/ Frecuencia/ Cobertura/Sentido	Valor programado	Avance de la meta*
Posición que ocupa Jalisco en el Índice de Vulnerabilidad Social (IVS).	(Índice de Vulnerabilidad Social. (Realizado) / Índice de Vulnerabilidad Social. (Programado))*100	Contribuir a promover una sociedad incluyente que garantice el respeto a la diversidad social y los derechos de las personas en situación de vulnerabilidad, a través de la atención integral de niñas, niños y adolescentes en situación de vulnerabilidad del Estado de Jalisco.	Estratégico / Eficacia / Quinquenal / Estatal / Ascendente	23.00 % de Avance de la meta 100 Unidad de medida	23.00 Semáforo ÓPTIMO Índice Parámetros 50.00 80.00 130.0

Nivel Propósito

Resumen
Narrativo




Niñas, niños y adolescentes a disposición del hogar cabañas son restituidos en los derechos que les fueron vulnerados

Denominación del Indicador	Método de cálculo	Definición del Indicador	Tipo/Dimensión/ Frecuencia/ Cobertura/Sentido	Valor programado	Avance de la meta*
Total de niñas, niños y adolescentes con derechos restituidos	(Niñas, Niños y Adolescentes con derechos restituidos (Realizado) / Niñas, Niños y Adolescentes con derechos restituidos (Programado))*100	Niñas, niños y adolescentes a disposición del hogar cabañas son restituidos en los derechos que les fueron vulnerados	Estratégico / Eficacia / Anual / Estatal / Descendente	415.00 % de Avance de la meta 101.93 Unidad de medida	423.00 Semáforo MEJORABLE Niña, niño y adolescente Parámetros 115.0 70.01 0.00

Nivel Componente

Resumen
Narrativo




Apoyos de vivienda, vestido y alimentación otorgados a niñas, niños y adolescentes residentes o a disposición del Hogar Cabañas

Denominación del Indicador	Método de cálculo	Definición del Indicador	Tipo/Dimensión/ Frecuencia/ Cobertura/Sentido	Valor programado	Avance de la meta*
Total de niñas, niños y adolescentes apoyados con vivienda, vestido y alimentación	(Niñas, Niños y Adolescentes apoyados con vivienda, vestido y alimentación (Realizado) / Niñas, Niños y Adolescentes apoyados con vivienda, vestido y alimentación (Programado))*100	Apoyos de vivienda, vestido y alimentación otorgados a niñas, niños y adolescentes residentes o a disposición del hogar cabañas	Gestión / Eficacia / Trimestral / Estatal / Ascendente	335.00	278.00
				% de Avance de la meta	Semáforo
				82.99	EN RIESGO
				Unidad de medida	Niña, niño y adolescente
				Parámetros	
				 85.00	 115.0
					 130.0

Nivel Componente

Resumen
Narrativo

Atención para el bienestar físico y psicológico brindado a niñas, niños y adolescentes residentes del Hogar Cabañas

Denominación del Indicador	Método de cálculo	Definición del Indicador	Tipo/Dimensión/ Frecuencia/ Cobertura/Sentido	Valor programado	Avance de la meta*
Total De Niñas, Niños y Adolescentes Atendidos Física Y Psicológicamente	(Número de Niñas, Niños y Adolescentes atendidos física y psicológicamente (Realizado) / Número de Niñas, Niños y Adolescentes atendidos física y psicológicamente (Programado))*100	Atención para el bienestar físico y psicológico brindado a niñas, niños y adolescentes residentes del Hogar Cabañas	Estratégico / Eficacia / Trimestral / Estatal / Ascendente	290.00	278.00
				% de Avance de la meta	Semáforo
				95.86	MEJORABLE
				Unidad de medida	Niña, niño y adolescente
				Parámetros	
				 85.00	 115.0
					 130.0

* Avances físicos y financieros al cierre de la Cuenta Pública

Nivel

Componente

Resumen
Narrativo

Formación integral otorgada a las niñas, niños y adolescentes que están a disposición del Hogar Cabañas.

Denominación del Indicador	Método de cálculo	Definición del Indicador	Tipo/Dimensión/ Frecuencia/ Cobertura/Sentido	Valor programado	Avance de la meta*	
Total de niñas, niños y adolescentes que reciben formación integral	(Niñas, Niños y Adolescentes que reciben formación integral (Realizado) / Niñas, Niños y Adolescentes que reciben formación integral (Programado))*100	Formación integral otorgada a niñas, niños y adolescentes residentes del hogar cabañas	Estratégico / Eficacia / Trimestral / Estatal / Ascendente	290.00	278.00	
				% de Avance de la meta	Semáforo	
				95.86	MEJORABLE	
				Unidad de medida	Niña, niño y adolescente	
				Parámetros		
				85.00	115.0	130.0

Nivel

Componente

Resumen
Narrativo

Situación familiar, jurídica y/o institucional resuelta de niñas, niños y adolescentes a disposición del Hogar Cabañas

Denominación del Indicador	Método de cálculo	Definición del Indicador	Tipo/Dimensión/ Frecuencia/ Cobertura/Sentido	Valor programado	Avance de la meta*	
Total de reunificaciones	(Número de reunificaciones (Realizado) / Número de reunificaciones (Programado))*100	Situación familiar, jurídica y/o institucional resuelta de niñas, niños y adolescentes a disposición del Hogar Cabañas	Estratégico / Eficacia / Trimestral / Estatal / Ascendente	28.00	27.00	
				% de Avance de la meta	Semáforo	
				96.43	MEJORABLE	
				Unidad de medida	Reunificación	
				Parámetros		
				85.00	115.0	130.0

* Avances físicos y financieros al cierre de la Cuenta Pública

Eje Equidad de oportunidades

Tema Central Grupos prioritarios
 Unidad Responsable Comisión Estatal Indígena

Nombre del Programa 382 Desarrollo Integral de los Pueblos Indígenas
 Presupuestario:

Avance Financiero* Ejercido
 \$ 6,213,987.24

Nivel Fin Resumen Narrativo

Contribuir al desarrollo Integral y participativo de la población indígena mediante consulta, asesorías jurídica y multiculturalidad, capacitación en eco tecnologías, entrega de apoyos para traslado a personas, enfermos y cuerpos, así como la transversalización de temas indígenas en la Política Publica del Estado

Denominación del Indicador	Método de cálculo	Definición del Indicador	Tipo/Dimensión/ Frecuencia/ Cobertura/Sentido	Valor programado	Avance de la meta*
Posición que ocupa Jalisco en el Índice de Vulnerabilidad Social (IVS)	(índice de vulnerabilidad (Realizado) / índice de vulnerabilidad (Programado))*100	Este indicador permite focalizar geográficamente la población vulnerable y con su aplicación facilita el ejercicio equitativo de los recursos. Está integrado por los subíndices de las vulnerabilidades: familiar, de género, de poblaciones con discapacidad y tercera edad, educativa infantil y de salud infantil. Es construido cada quinquenio debido a la información censal que principalmente lo alimenta. Entre mayor sea el valor (lugar), menos vulnerable es la entidad. Tienen menor vulnerabilidad social las localidades y entidades federativas donde la mayoría de su población tiene mejores ingresos económicos, tiene afiliación a instituciones de seguridad social (IMSS, ISSSTE, Sedena, etc.), tiene los servicios públicos básicos en su vivienda (agua potable, drenaje y energía eléctrica), tiene dormitorios suficientes que evitan el hacinamiento; también, donde son menos los hogares con jefatura femenina, hay menos mujeres embarazadas, en lactancia o madres adolescentes; donde es menor la pobl	Estratégico / Eficiencia / Quinquenal / Estatad / Ascendente	23.00 % de Avance de la meta 100	23.00 Semáforo ÓPTIMO
				Unidad de medida Persona	Parámetros 25.00 75.00 130.0

* Avances físicos y financieros al cierre de la Cuenta Pública

Nivel Propósito

Resumen
Narrativo

Población indígena: originaria, migrante y residente del Estado de Jalisco, disminuye su rezago social, mediante el desarrollo integral de sus Pueblos y Comunidades indígenas.

Denominación del Indicador	Método de cálculo	Definición del Indicador	Tipo/Dimensión/ Frecuencia/ Cobertura/Sentido	Valor programado	Avance de la meta*
Porcentaje de crecimiento anual real de la inversión Estatal en el Programa de Infraestructura Indígena	(Inversión Estatal en el programa de infraestructura indígena (Realizado) / Inversión Estatal en el programa de infraestructura indígena (Programado))*100	Porcentaje de crecimiento anual real de la inversión Estatal en el Programa de Infraestructura Indígena	Estratégico / Eficiencia / Anual / Estatal / Ascendente	100.00 % de Avance de la meta 0	0.00 Semáforo EN RIESGO
				Unidad de medida	Porcentaje
				Parámetros	
				25.00	75.00 130.0

Nivel Componente

Resumen
Narrativo

Apoyos entregados para el pago de traslados de miembros de comunidades indígenas que requieran atención medica o jurídica especializada, traslado de cuerpos, así como para la participación en eventos de manifestación cultural.




Denominación del Indicador	Método de cálculo	Definición del Indicador	Tipo/Dimensión/ Frecuencia/ Cobertura/Sentido	Valor programado	Avance de la meta*
Total de personas trasladadas	(Personas trasladadas (Realizado) / Personas trasladadas (Programado))*100	Número de personas trasladadas	Gestión / Eficiencia / Anual / Estatal / Ascendente	110.00 % de Avance de la meta 11.82	13.00 Semáforo EN RIESGO
				Unidad de medida	Persona
				Parámetros	
				25.00	75.00 130.0

* Avances físicos y financieros al cierre de la Cuenta Pública

Nivel **Componente**

Resumen
Narrativo




Asesorías otorgadas a miembros de grupos indígenas en procesos jurídicos ante autoridades administrativas y jurisdiccionales.

Denominación del Indicador	Método de cálculo	Definición del Indicador	Tipo/Dimensión/ Frecuencia/ Cobertura/Sentido	Valor programado	Avance de la meta*
Porcentaje de asesorías brindadas	$(\text{Asesorías (Realizado)} / \text{Asesorías (Programado)}) * 100$	Porcentaje de asesorías brindadas	Gestión / Eficiencia / Semestral / Estatal / Ascendente	60.00	23.00
				% de Avance de la meta	Semáforo
				38.33	MEJORABLE
				Unidad de medida	Asesoría
				Parámetros	
				 25.00	 75.00
					 130.0

Nivel **Componente**

Resumen
Narrativo

Asesorías otorgadas en materia de multiculturalidad indígena.

Denominación del Indicador	Método de cálculo	Definición del Indicador	Tipo/Dimensión/ Frecuencia/ Cobertura/Sentido	Valor programado	Avance de la meta*
Total de personas Capacitadas	$(\text{capacitaciones (Realizado)} / \text{capacitaciones (Programado)}) * 100$	Número de capacitaciones brindadas	Gestión / Eficiencia / Semestral / Estatal / Ascendente	60.00	23.50
				% de Avance de la meta	Semáforo
				39.17	MEJORABLE
				Unidad de medida	Persona
				Parámetros	
				 25.00	 75.00
					 130.0

* Avances físicos y financieros al cierre de la Cuenta Pública

Nivel Componente

Resumen
Narrativo

Capacitaciones e insumos otorgados para el desarrollo de ecotecnias en comunidades indígenas.

Denominación del Indicador	Método de cálculo	Definición del Indicador	Tipo/Dimensión/ Frecuencia/ Cobertura/Sentido	Valor programado	Avance de la meta*
Total de capacitaciones realizadas	(Capacitación (Realizado) / Capacitación (Programado))*100	Número de capacitaciones realizadas	Gestión / Eficiencia / Anual / Estatal / Ascendente	<div style="border: 1px solid black; padding: 2px; display: inline-block;">2.00</div>	<div style="border: 1px solid black; padding: 2px; display: inline-block;">4.00</div>
				% de Avance de la meta	Semáforo
				<div style="border: 1px solid black; padding: 2px; display: inline-block;">200</div>	EN RIESGO
				Unidad de medida	<div style="border: 1px solid black; padding: 5px; display: inline-block;">Capacitación</div>
				Parámetros	
				<div style="display: inline-block; text-align: center;"> <div style="width: 10px; height: 10px; background-color: red; margin-bottom: 2px;"></div> <div style="border: 1px solid black; padding: 2px; display: inline-block;">25.00</div> </div>	<div style="display: inline-block; text-align: center;"> <div style="width: 10px; height: 10px; background-color: yellow; margin-bottom: 2px;"></div> <div style="border: 1px solid black; padding: 2px; display: inline-block;">75.00</div> </div>
				<div style="display: inline-block; text-align: center;"> <div style="width: 10px; height: 10px; background-color: green; margin-bottom: 2px;"></div> <div style="border: 1px solid black; padding: 2px; display: inline-block;">130.0</div> </div>	

Nivel Componente

Resumen
Narrativo

Consulta, participación y vinculación generada, con las comunidades indígenas para el desarrollo de proyectos, estrategias, y acciones públicas integrales y sustentables en su beneficio.

Denominación del Indicador	Método de cálculo	Definición del Indicador	Tipo/Dimensión/ Frecuencia/ Cobertura/Sentido	Valor programado	Avance de la meta*
Porcentaje de consultas realizadas a comunidades indígenas sobre acciones para el Desarrollo de los Pueblos y Comunidades Indígenas definidas dentro del Consejo Consultivo de la Comisión Estatal Indígena	(Consultas (Realizado) / Consultas (Programado))*100	Porcentaje de consultas realizadas a comunidades indígenas sobre acciones para el Desarrollo de los Pueblos y Comunidades Indígenas definidas dentro del Consejo Consultivo de la Comisión Estatal Indígena	Gestión / Eficiencia / Trimestral / Estatal / Ascendente	<div style="border: 1px solid black; padding: 2px; display: inline-block;">4.00</div>	<div style="border: 1px solid black; padding: 2px; display: inline-block;">0.00</div>
				% de Avance de la meta	Semáforo
				<div style="border: 1px solid black; padding: 2px; display: inline-block;">0</div>	EN RIESGO
				Unidad de medida	<div style="border: 1px solid black; padding: 5px; display: inline-block;">Consulta</div>
				Parámetros	
				<div style="display: inline-block; text-align: center;"> <div style="width: 10px; height: 10px; background-color: red; margin-bottom: 2px;"></div> <div style="border: 1px solid black; padding: 2px; display: inline-block;">25.00</div> </div>	<div style="display: inline-block; text-align: center;"> <div style="width: 10px; height: 10px; background-color: yellow; margin-bottom: 2px;"></div> <div style="border: 1px solid black; padding: 2px; display: inline-block;">75.00</div> </div>
				<div style="display: inline-block; text-align: center;"> <div style="width: 10px; height: 10px; background-color: green; margin-bottom: 2px;"></div> <div style="border: 1px solid black; padding: 2px; display: inline-block;">130.0</div> </div>	




* Avances físicos y financieros al cierre de la Cuenta Pública

Nivel

Componente

Resumen
Narrativo

Padrón elaborado de comunidades indígenas y localidades indígenas en el estado de Jalisco.




Denominación del Indicador	Método de cálculo	Definición del Indicador	Tipo/Dimensión/ Frecuencia/ Cobertura/Sentido	Valor programado	Avance de la meta*
Porcentaje de elaboración del Padrón de comunidades y localidades indígenas del estado de Jalisco	(Padrón de comunidades y localidades indígenas del Estado de Jalisco (Realizado) / Padrón de comunidades y localidades indígenas del Estado de Jalisco (Programado))*100	Porcentaje de elaboración del Padrón de comunidades y localidades indígenas del estado de Jalisco	Gestión / Eficiencia / Semestral / Estatal / Ascendente	20.00 % de Avance de la meta 0	0.00 Semáforo EN RIESGO
				Unidad de medida	Padrón
				Parámetros	
				 25.00	 75.00  130.0

Nivel

Componente

Resumen
Narrativo

Temas referentes a la población indígena transversalizados en las políticas públicas del Estado.

Denominación del Indicador	Método de cálculo	Definición del Indicador	Tipo/Dimensión/ Frecuencia/ Cobertura/Sentido	Valor programado	Avance de la meta*
Porcentaje de convenios celebrados para la transversalización en beneficio de los Pueblos y comunidades indígenas	(Convenios (Realizado) / Convenios (Programado))*100	Porcentaje de convenios celebrados para la transversalización en beneficio de los Pueblos y comunidades indígenas	Gestión / Eficiencia / Semestral / Estatal / Ascendente	5.00 % de Avance de la meta 140	7.00 Semáforo EN RIESGO
				Unidad de medida	Convenio
				Parámetros	
				 25.00	 75.00  130.0

* Avances físicos y financieros al cierre de la Cuenta Pública

Eje

Equidad de oportunidades

Tema Central

Grupos prioritarios

Unidad Responsable

Instituto Jalisciense del Adulto Mayor

Nombre del Programa Presupuestario: 384 Cultura de envejecimiento y respeto a los Adultos Mayores

Avance Financiero*

Ejercido

\$ 9,226,175.63

Nivel Fin

Resumen Narrativo

Contribuir a promover una sociedad incluyente que garantice el respeto a la diversidad social y los derechos de las personas en situación de vulnerabilidad, a través de acciones que garanticen la atención integral de las Personas Adultas Mayores.

Denominación del Indicador	Método de cálculo	Definición del Indicador	Tipo/Dimensión/ Frecuencia/ Cobertura/Sentido	Valor programado	Avance de la meta*
Posición que ocupa Jalisco en el índice de Vulnerabilidad Social	(Posición que ocupa Jalisco en el Índice de Vulnerabilidad Social (Realizado) / Posición que ocupa Jalisco en el Índice de Vulnerabilidad Social (Programado))*100	Este indicador mide el índice de Vulnerabilidad Social	Estratégico / Calidad / Quinquenal / Estatal / Ascendente	23.00 % de Avance de la meta 100	23.00 Semáforo ÓPTIMO
				Unidad de medida	Posición
				Parámetros	
				20.02	80.02
					130.0

Nivel Propósito

Resumen Narrativo

Las personas adultas mayores que habitan en el estado de Jalisco gozan del pleno ejercicio de sus derechos y de una vida libre de abuso o violencia intrafamiliar.

Denominación del Indicador	Método de cálculo	Definición del Indicador	Tipo/Dimensión/ Frecuencia/ Cobertura/Sentido	Valor programado	Avance de la meta*
Porcentaje de abusos (Violación de Derechos y Violencia Intrafamiliar) a Personas Adultas Mayores en el Estado de Jalisco	(Porcentaje de casos de abuso hacia la Personas Adultas Mayores reportados en el año en la Procuraduría Social (Realizado) / Porcentaje de casos de abuso hacia la Personas Adultas Mayores reportados en el año en la Procuraduría Social (Programado))*100	Este Indicador mide el porcentaje de abusos (Violación de Derechos y Violencia Intrafamiliar) a Personas Adultas Mayores en el Estado de Jalisco	Estratégico / Calidad / Anual / Estatal / Ascendente	5.00 % de Avance de la meta 100	5.00 Semáforo ÓPTIMO
				Unidad de medida	Porcentaje
				Parámetros	
				20.00	80.00
					130.0

* Avances físicos y financieros al cierre de la Cuenta Pública

Nivel **Componente** Resumen Narrativo Capacitaciones y conferencias realizadas a sociedad y gobierno para la sensibilización en el tema de los adultos mayores.

Denominación del Indicador	Método de cálculo	Definición del Indicador	Tipo/Dimensión/ Frecuencia/ Cobertura/Sentido	Valor programado	Avance de la meta*
Porcentaje de capacitaciones, conferencias, talleres y campañas para la sensibilización, respeto y valoración de las Personas Adultas Mayores realizadas con respecto a las programadas	(Capacitaciones, conferencias, talleres y campañas para la sensibilización, respeto y valoración de las Personas Adultas Mayores (Realizado) / Capacitaciones, conferencias, talleres y campañas para la sensibilización, respeto y valoración de las Personas	Este indicador mide el porcentaje de capacitaciones, conferencias, talleres y campañas para la sensibilización, respeto y valoración de las Personas Adultas Mayores	Estratégico / Eficacia / Trimestral / Estatal / Ascendente	100.00 % de Avance de la meta 100 Unidad de medida Capacitación Parámetros 20.02 80.02 130.0	100.00 Semáforo ÓPTIMO

Nivel **Componente** Resumen Narrativo Diagnósticos, estudios e investigaciones realizados de la situación actual de los adultos mayores en el Estado, para el emprendimiento de proyectos en beneficio de los adultos mayores en los tres ordenes de gobierno

Denominación del Indicador	Método de cálculo	Definición del Indicador	Tipo/Dimensión/ Frecuencia/ Cobertura/Sentido	Valor programado	Avance de la meta*
Porcentaje de acciones que fomenten un envejecimiento activo realizadas con respecto a las programadas	(Número de acciones que fomenten un envejecimiento activo (Realizado) / Número de acciones que fomenten un envejecimiento activo (Programado))*100	Diagnósticos, estudios e investigaciones realizadas de la situación actual de las Personas Adultas Mayores en el Estado, así como para el emprendimiento de proyectos en beneficio de las Personas Adultas Mayores en los tres ordenes de Gobierno	Estratégico / Eficacia / Semestral / Estatal / Ascendente	100.00 % de Avance de la meta 50 Unidad de medida Acción Parámetros 20.00 80.00 130.0	50.00 Semáforo MEJORABLE

* Avances físicos y financieros al cierre de la Cuenta Pública

Nivel

Componente

Resumen
Narrativo

Entorno integrador y accesible promovido para un envejecimiento activo en los municipios del Estado de Jalisco.

Denominación del Indicador	Método de cálculo	Definición del Indicador	Tipo/Dimensión/ Frecuencia/ Cobertura/Sentido	Valor programado	Avance de la meta*
Porcentaje de acciones que fomenten un envejecimiento activo	(Acciones que fomenten un envejecimiento activo (Realizado) / Acciones que fomenten un envejecimiento activo (Programado))*100	Este indicador mide el porcentaje de acciones que fomentan un envejecimiento activo	Estratégico / Eficacia / Semestral / Estatal / Ascendente	<div style="border: 1px solid black; padding: 2px; width: 100px; text-align: center;">100.00</div> <p>% de Avance de la meta</p> <div style="border: 1px solid black; padding: 2px; width: 100px; text-align: center;">50</div> <p>Unidad de medida</p> <div style="border: 1px solid black; padding: 5px; width: 150px; margin-left: 20px;">Acción</div> <p>Parámetros</p> <div style="display: flex; justify-content: space-around; align-items: center;"> ■ <div style="border: 1px solid black; padding: 2px; width: 60px; text-align: center;">20.00</div> ■ <div style="border: 1px solid black; padding: 2px; width: 60px; text-align: center;">80.00</div> ■ <div style="border: 1px solid black; padding: 2px; width: 60px; text-align: center;">130.0</div> </div>	<div style="border: 1px solid black; padding: 2px; width: 100px; text-align: center;">50.00</div> <p>Semáforo</p> <div style="background-color: yellow; padding: 2px; text-align: center; font-weight: bold;">MEJORABLE</div>

* Avances físicos y financieros al cierre de la Cuenta Pública

Nombre del Programa 682 Programa de Bienestar Juvenil
Presupuestario:

Avance Financiero*

Ejercido

\$ 12,275,177.20

Nivel Fin

Resumen
Narrativo

Contribuir al desarrollo de las y los jóvenes jaliscienses mediante su integración a la educación, a la cultura, a la economía, al activismo social y al progreso personal.

Denominación del Indicador	Método de cálculo	Definición del Indicador	Tipo/Dimensión/ Frecuencia/ Cobertura/Sentido	Valor programado	Avance de la meta*
Total de beneficiarios de los programas del IJJ respecto al año anterior	(Jóvenes beneficiarios t-1 (Realizado) / Jóvenes beneficiarios t-1 (Programado))*100	Medir la variación porcentual de los beneficiarios de los programas del IJJ en la juventud jalisciense respecto al año anterior inmediato.	Estratégico / Eficiencia / Anual / Estatal / Ascendente	6.00 % de Avance de la meta N.D.	N.D. Semáforo N.D.
				Unidad de medida	Joven
				Parámetros	
				40.00	60.00 130.0

Nivel Propósito

Resumen
Narrativo

Los jóvenes se benefician directamente del instituto a través de su oferta de programas para la atención a las problemáticas que enfrenta la juventud jalisciense.

Denominación del Indicador	Método de cálculo	Definición del Indicador	Tipo/Dimensión/ Frecuencia/ Cobertura/Sentido	Valor programado	Avance de la meta*
Total de jóvenes beneficiados por programas del Gobierno del Estado (IJJ)	(Jóvenes beneficiados (Realizado) / Jóvenes beneficiados (Programado))*100	Medir el porcentaje de jóvenes beneficiarios del IJJ con respecto a los programados a lo largo del año.	Estratégico / Eficiencia / Anual / Estatal / Ascendente	19822.00 % de Avance de la meta N.D.	N.D. Semáforo N.D.
				Unidad de medida	Joven
				Parámetros	
				40.00	60.00 130.0

Nivel Componente

Resumen
Narrativo

Acceso a infraestructura realizada para el desarrollo juvenil en el Estado.

Denominación del Indicador	Método de cálculo	Definición del Indicador	Tipo/Dimensión/ Frecuencia/ Cobertura/Sentido	Valor programado	Avance de la meta*
Total de accesos a infraestructura juvenil	(Jóvenes beneficiarios de acceso a infraestructura juvenil (Realizado) / Jóvenes beneficiarios de acceso a infraestructura juvenil (Programado))*100	Medir el porcentaje de jóvenes beneficiarios de acceso a infraestructura juvenil respecto a los jóvenes programados a lo largo del año	Gestión / Eficiencia / Mensual / Estatad / Ascendente	6300.00	1634.00
				% de Avance de la meta	Semáforo
				25.94	EN RIESGO
				Unidad de medida	Joven
				Parámetros	
				■ 40.00 ■ 60.00 ■ 130.0	

Nivel Componente

Resumen
Narrativo

Apoyos económicos directos otorgados a los jóvenes que han obtenido una sentencia y hayan cumplido con una medida de internamiento en alguno de los Centros de Justicia para Adolescentes.




Denominación del Indicador	Método de cálculo	Definición del Indicador	Tipo/Dimensión/ Frecuencia/ Cobertura/Sentido	Valor programado	Avance de la meta*
Total de jóvenes derechohabientes del Programa de Reinserción de Jóvenes en Conflicto con la Ley	(Jóvenes derechohabientes del Programa de Reinserción (Realizado) / Jóvenes derechohabientes del Programa de Reinserción (Programado))*100	Medir el porcentaje de jóvenes derechohabientes del Programa de Reinserción con respecto a los programados a lo largo del año	Gestión / Eficiencia / Mensual / Estatad / Ascendente	42.00	4.00
				% de Avance de la meta	Semáforo
				9.52	EN RIESGO
				Unidad de medida	Joven
				Parámetros	
				■ 40.00 ■ 60.00 ■ 130.0	

* Avances físicos y financieros al cierre de la Cuenta Pública

Nivel

Resumen
Narrativo




Apoyos económicos entregados a manera de beca a jóvenes beneficiarios para estudiar un posgrado en México o en el extranjero.

Denominación del Indicador	Método de cálculo	Definición del Indicador	Tipo/Dimensión/ Frecuencia/ Cobertura/Sentido	Valor programado	Avance de la meta*
Total de jóvenes beneficiados por una beca de posgrado Bienestar Jalisco	(Jóvenes beneficiados por una beca de posgrado (Realizado) / Jóvenes beneficiados por una beca de posgrado (Programado))*100	Medir el número de jóvenes beneficiarios por una beca de posgrado con respecto al número de jóvenes beneficiarios programados a lo largo del año.	Gestión / Eficiencia / Anual / Estatad / Ascendente	176.00 % de Avance de la meta N.D.	N.D. Semáforo N.D.
				Unidad de medida	Joven
				Parámetros	
				 40.00	 60.00  130.0

Nivel

Resumen
Narrativo

Apoyos entregados a jóvenes para reconocerlos por sus logros y ejemplo para la juventud jalisciense.

Denominación del Indicador	Método de cálculo	Definición del Indicador	Tipo/Dimensión/ Frecuencia/ Cobertura/Sentido	Valor programado	Avance de la meta*
Total de jóvenes reconocidos por el Premio Estatal de la Juventud	(Jóvenes reconocidos por el Premio Estatal de la Juventud (Realizado) / Jóvenes reconocidos por el Premio Estatal de la Juventud (Programado))*100	Medir el porcentaje de jóvenes reconocidos por el Premio Estatal de la Juventud con respecto al proyectado en el año	Gestión / Eficiencia / Anual / Estatad / Ascendente	7.00 % de Avance de la meta N.D.	N.D. Semáforo N.D.
				Unidad de medida	Joven
				Parámetros	
				 40.00	 60.00  130.0

* Avances físicos y financieros al cierre de la Cuenta Pública

Nivel Componente

Resumen
Narrativo

Atención otorgada a jóvenes para el desarrollo en un ambiente saludable.

Denominación del Indicador	Método de cálculo	Definición del Indicador	Tipo/Dimensión/ Frecuencia/ Cobertura/Sentido	Valor programado	Avance de la meta*
Total de jóvenes atendidos en el desarrollo de un ambiente saludable	(Jóvenes beneficiados para el desarrollo de un ambiente saludable (Realizado) / Jóvenes beneficiados para el desarrollo de un ambiente saludable (Programado))*100	Medir el porcentaje de jóvenes atendidos en el desarrollo de un ambiente saludable con respecto al programado a lo largo del año.	Gestión / Eficiencia / Mensual / Estatad / Ascendente	<div style="border: 1px solid black; padding: 2px; width: 60px; text-align: center;">9350.00</div> % de Avance de la meta <div style="border: 1px solid black; padding: 2px; width: 60px; text-align: center;">8.88</div> Unidad de medida <div style="border: 1px solid black; padding: 2px; width: 100px; text-align: center;">Joven</div> Parámetros <div style="display: flex; justify-content: space-around; align-items: center;"> ■ <div style="border: 1px solid black; padding: 2px; width: 40px; text-align: center;">40.00</div> ■ <div style="border: 1px solid black; padding: 2px; width: 40px; text-align: center;">60.00</div> ■ <div style="border: 1px solid black; padding: 2px; width: 40px; text-align: center;">130.0</div> </div>	<div style="border: 1px solid black; padding: 2px; width: 60px; text-align: center;">830.00</div> Semáforo <div style="background-color: red; color: white; padding: 2px; text-align: center; font-weight: bold;">EN RIESGO</div>

Nivel Componente

Resumen
Narrativo

Estímulos otorgados a los jóvenes que participen de manera activa en las actividades del Sistema Estatal de Juventud.

Denominación del Indicador	Método de cálculo	Definición del Indicador	Tipo/Dimensión/ Frecuencia/ Cobertura/Sentido	Valor programado	Avance de la meta*
Total de estímulos otorgados a los activistas juveniles	(Jóvenes que se les brindó algún estímulo (Realizado) / Jóvenes que se les brindó algún estímulo (Programado))*100	Medir el porcentaje de jóvenes que se les ha otorgado un estímulo con respecto al total programado a lo largo del año	Gestión / Eficiencia / Mensual / Estatad / Ascendente	<div style="border: 1px solid black; padding: 2px; width: 60px; text-align: center;">897.00</div> % de Avance de la meta <div style="border: 1px solid black; padding: 2px; width: 60px; text-align: center;">23.75</div> Unidad de medida <div style="border: 1px solid black; padding: 2px; width: 100px; text-align: center;">Joven</div> Parámetros <div style="display: flex; justify-content: space-around; align-items: center;"> ■ <div style="border: 1px solid black; padding: 2px; width: 40px; text-align: center;">40.00</div> ■ <div style="border: 1px solid black; padding: 2px; width: 40px; text-align: center;">60.00</div> ■ <div style="border: 1px solid black; padding: 2px; width: 40px; text-align: center;">130.0</div> </div>	<div style="border: 1px solid black; padding: 2px; width: 60px; text-align: center;">213.00</div> Semáforo <div style="background-color: red; color: white; padding: 2px; text-align: center; font-weight: bold;">EN RIESGO</div>

* Avances físicos y financieros al cierre de la Cuenta Pública

Eje Equidad de oportunidades

Tema Central Grupos prioritarios
 Unidad Responsable Instituto Jalisciense de la Juventud

Nombre del Programa 683 Programa de Comunicación Efectiva
 Presupuestario:

Avance Financiero*

Ejercido

\$ 2,721,416.10

Nivel Fin

Resumen
Narrativo

Contribuir a generar mejores canales de información en los lenguajes de las juventudes mediante mecanismos más transparentes y de libre acceso a la juventud de Jalisco, para impulsar su desarrollo en la instrumentación de políticas de manera más abierta.

Denominación del Indicador	Método de cálculo	Definición del Indicador	Tipo/Dimensión/ Frecuencia/ Cobertura/Sentido	Valor programado	Avance de la meta*
Número de usuarios de la Plataforma Digital de Juventud del IJJ respecto al año anterior	(Jóvenes usuarios de la Plataforma Digital de Juventud t-1 (Realizado) / Jóvenes usuarios de la Plataforma Digital de Juventud t-1 (Programado))*100	Medir la variación porcentual de los usuarios de la Plataforma Digital de Juventud del IJJ respecto al año anterior inmediato.	Estratégico / Eficiencia / Anual / Estatal / Ascendente	12.00 % de Avance de la meta N.D.	N.D. Semáforo N.D.
				Unidad de medida	Usuario
				Parámetros	
				40.00	60.00 130.0

Nivel Propósito

Resumen
Narrativo




La juventud jalisciense tiene oferta de programas, servicios, proyectos o actividades ofertadas en la Plataforma Digital.

Denominación del Indicador	Método de cálculo	Definición del Indicador	Tipo/Dimensión/ Frecuencia/ Cobertura/Sentido	Valor programado	Avance de la meta*
Total de oferta de programas, servicios, proyectos o actividades en la Plataforma Digital de Juventud	(Acciones ofertadas en la Plataforma Digital de Juventud (Realizado) / Acciones ofertadas en la Plataforma Digital de Juventud (Programado))*100	Medir la variación porcentual de la oferta de programas y servicios de la Plataforma Digital de Juventud del IJJ respecto al año anterior inmediato	Estratégico / Eficiencia / Anual / Estatal / Ascendente	263.00 % de Avance de la meta N.D.	N.D. Semáforo N.D.
				Unidad de medida	Acción
				Parámetros	
				40.00	60.00 130.0

* Avances físicos y financieros al cierre de la Cuenta Pública




Nivel Resumen Narrativo

Campaña digital implementada para el manejo de redes sociales, mailing, imagen, difusión, seguimiento, mantener y aumentar el número de usuarios de la Plataforma Digital de Juventud.

Denominación del Indicador	Método de cálculo	Definición del Indicador	Tipo/Dimensión/ Frecuencia/ Cobertura/Sentido	Valor programado	Avance de la meta*
Número de jóvenes usuarios de la PDJ	(Jóvenes usuarios de la Plataforma Digital de Juventud (Realizado) / Jóvenes usuarios de la Plataforma Digital de Juventud (Programado))*100	Medir el porcentaje de los jóvenes usuarios de la Plataforma Digital de la Juventud con respecto a los programados a lo largo del año	Gestión / Eficiencia / Mensual / Estatal / Ascendente	4944.00 % de Avance de la meta 5.66	280.00 Semáforo EN RIESGO
				Unidad de medida	Usuario
				Parámetros	
				 40.00	 60.00  130.0

Nivel Resumen Narrativo

Visitas realizadas por los usuarios para participar activamente en las actividades del Sistema Estatal de Juventud o simplemente acceder a la oferta de programas y servicios del Gobierno del Estado.

Denominación del Indicador	Método de cálculo	Definición del Indicador	Tipo/Dimensión/ Frecuencia/ Cobertura/Sentido	Valor programado	Avance de la meta*
Número de visitas a la Plataforma Digital de Juventud	(Visitas a la Plataforma Digital de Juventud (Realizado) / Visitas a la Plataforma Digital de Juventud (Programado))*100	Medir el porcentaje de visitas a la Plataforma Digital de Juventud con respecto a las visitas programadas a lo largo del año	Gestión / Eficiencia / Mensual / Estatal / Ascendente	75000.00 % de Avance de la meta 56.36	42270.00 Semáforo MEJORABLE
				Unidad de medida	Visitante
				Parámetros	
				 40.00	 60.00  130.0

* Avances físicos y financieros al cierre de la Cuenta Pública

Eje Equidad de oportunidades

Tema Central Grupos prioritarios
 Unidad Responsable Secretaría General de Gobierno

Nombre del Programa 804 Programa Estatal de Protección Integral de niñas, niños, y adolescentes
 Presupuestario:

Avance Financiero* Ejercido
 \$ 3,410,339.97

Nivel Fin Resumen Narrativo Contribuir a garantizar el cumplimiento de los derechos de niñas, niños y adolescentes en Jalisco mediante el trabajo articulado de las distintas dependencias públicas y privadas relacionadas con temas de niñez.

Denominación del Indicador	Método de cálculo	Definición del Indicador	Tipo/Dimensión/ Frecuencia/ Cobertura/Sentido	Valor programado	Avance de la meta*
Total de dependencias que se articulan para colaborar en el cumplimiento del programa estatal de protección integral de niñas, niños y adolescentes	(Número de dependencias (Realizado) / Número de dependencias (Programado))*100	Garantizar el cumplimiento de los derechos de niñas, niños y adolescentes en Jalisco mediante el trabajo articulado de las distintas dependencias públicas y privadas relacionadas con temas de Niñez.	Estratégico / Eficacia / Anual / Estatal / Ascendente	5.00 % de Avance de la meta 100 Unidad de medida Dependencia Parámetros 33.00 60.00 130.0	5.00 Semáforo ÓPTIMO

Nivel Propósito Resumen Narrativo Instituciones del sector público, privado, académico y de sociedad civil operan alineadas al programa estatal de protección integral que orientan el trabajo coordinado en la garantía de derechos de la niñez.

Denominación del Indicador	Método de cálculo	Definición del Indicador	Tipo/Dimensión/ Frecuencia/ Cobertura/Sentido	Valor programado	Avance de la meta*
Total de dependencias que se alinean al programa estatal de protección	(Número de dependencias que integran el sistema y dependencias que se adhieren por acuerdo o convenio (Realizado) / Número de dependencias que integran el sistema y dependencias que se adhieren por acuerdo o convenio (Programado))*100	Instituciones del sector público, privado, académico y de sociedad civil operan alineadas al programa estatal de protección integral que orienta el trabajo coordinado en la garantía de derechos de la Niñez.	Estratégico / Eficiencia / Anual / Estatal / Ascendente	5.00 % de Avance de la meta 100 Unidad de medida Dependencia Parámetros 33.00 60.00 130.0	5.00 Semáforo ÓPTIMO

* Avances físicos y financieros al cierre de la Cuenta Pública

Nivel

Resumen
Narrativo

Instancias acompañadas para la implementación del PROESPINNA.

Denominación del Indicador	Método de cálculo	Definición del Indicador	Tipo/Dimensión/ Frecuencia/ Cobertura/Sentido	Valor programado	Avance de la meta*
Total de instancias que implementan el PROESPINNA	(Número de instancias acompañadas que implementan el PROESPINNA (Realizado) / Número de instancias acompañadas que implementan el PROESPINNA (Programado))*100	Acompañamiento a instancias para la implementación del PROESPINNA	Estratégico / Eficiencia / Anual / Estatal / Ascendente	<div style="border: 1px solid black; padding: 2px; display: inline-block;">11.00</div>	<div style="border: 1px solid black; padding: 2px; display: inline-block;">11.00</div>
				% de Avance de la meta	Semáforo
				<div style="border: 1px solid black; padding: 2px; display: inline-block;">100</div>	ÓPTIMO
				Unidad de medida	<div style="border: 1px solid black; padding: 5px; width: 100px; margin: 0 auto;">Instancia</div>
				Parámetros	
				<div style="display: inline-block; width: 10px; height: 10px; background-color: red; margin-right: 5px;"></div> <div style="border: 1px solid black; padding: 2px; display: inline-block;">36.00</div>	<div style="display: inline-block; width: 10px; height: 10px; background-color: yellow; margin-right: 5px;"></div> <div style="border: 1px solid black; padding: 2px; display: inline-block;">63.00</div>
				<div style="display: inline-block; width: 10px; height: 10px; background-color: green; margin-right: 5px;"></div> <div style="border: 1px solid black; padding: 2px; display: inline-block;">130.0</div>	

Nivel

Resumen
Narrativo

Instrumentos jurídicos elaborados.

Denominación del Indicador	Método de cálculo	Definición del Indicador	Tipo/Dimensión/ Frecuencia/ Cobertura/Sentido	Valor programado	Avance de la meta*
Total de instrumentos jurídicos elaborados	(Instrumentos jurídicos elaborados (Realizado) / Instrumentos jurídicos elaborados (Programado))*100	Instrumentos Jurídicos elaborados	Estratégico / Eficiencia / Anual / Estatal / Ascendente	<div style="border: 1px solid black; padding: 2px; display: inline-block;">8.00</div>	<div style="border: 1px solid black; padding: 2px; display: inline-block;">8.00</div>
				% de Avance de la meta	Semáforo
				<div style="border: 1px solid black; padding: 2px; display: inline-block;">100</div>	ÓPTIMO
				Unidad de medida	<div style="border: 1px solid black; padding: 5px; width: 100px; margin: 0 auto;">Instrumento</div>
				Parámetros	
				<div style="display: inline-block; width: 10px; height: 10px; background-color: red; margin-right: 5px;"></div> <div style="border: 1px solid black; padding: 2px; display: inline-block;">25.00</div>	<div style="display: inline-block; width: 10px; height: 10px; background-color: yellow; margin-right: 5px;"></div> <div style="border: 1px solid black; padding: 2px; display: inline-block;">80.00</div>
				<div style="display: inline-block; width: 10px; height: 10px; background-color: green; margin-right: 5px;"></div> <div style="border: 1px solid black; padding: 2px; display: inline-block;">130.0</div>	

* Avances físicos y financieros al cierre de la Cuenta Pública

Nivel

Componente

Resumen
Narrativo

Sistema de información Administrado.

Denominación del Indicador	Método de cálculo	Definición del Indicador	Tipo/Dimensión/ Frecuencia/ Cobertura/Sentido	Valor programado	Avance de la meta*
Total de instancias que proveen datos al sistema de información	(Número de instancias que proveen datos (Realizado) / Número de instancias que proveen datos (Programado))*100	Administración del sistema de información	Estratégico / Eficiencia / Anual / Estatal / Ascendente	<div style="border: 1px solid black; padding: 2px; display: inline-block;">11.00</div>	<div style="border: 1px solid black; padding: 2px; display: inline-block;">11.00</div>
				% de Avance de la meta	Semáforo
				<div style="border: 1px solid black; padding: 2px; display: inline-block;">100</div>	ÓPTIMO
				Unidad de medida	<div style="border: 1px solid black; padding: 5px; display: inline-block;">Instancia</div>
				Parámetros	
				<div style="display: inline-block; vertical-align: middle;"> ■ <div style="border: 1px solid black; padding: 2px; display: inline-block;">33.00</div> </div>	<div style="display: inline-block; vertical-align: middle;"> ■ <div style="border: 1px solid black; padding: 2px; display: inline-block;">60.00</div> </div>
				<div style="display: inline-block; vertical-align: middle;"> ■ <div style="border: 1px solid black; padding: 2px; display: inline-block;">130.0</div> </div>	

* Avances físicos y financieros al cierre de la Cuenta Pública

Eje Equidad de oportunidades

Tema Central Grupos prioritarios
 Unidad Responsable Secretaría de Desarrollo e Integración Social

Nombre del Programa 912 Inclusión de Personas con Discapacidad
 Presupuestario:

Avance Financiero* Ejercido
 \$ 43,710,319.32

Nivel Fin

Resumen
 Narrativo

Contribuir en la protección de los derechos y ampliación de las oportunidades de desarrollo de los grupos prioritarios mediante la entrega de transferencias económicas, apoyos técnicos y funcionales y subsidios al transporte a personas con discapacidad

Denominación del Indicador	Método de cálculo	Definición del Indicador	Tipo/Dimensión/ Frecuencia/ Cobertura/Sentido	Valor programado	Avance de la meta*
Grado de avance en la posición en el "Índice de Desarrollo Humano, idh"	(Posición en el "Índice de Desarrollo Humano, idh" (Realizado)/Posición en el "Índice de Desarrollo Humano, idh" (Programado))*100	El Índice de Desarrollo Humano (IDH) fue construido por el Programa de las Naciones Unidas para el Desarrollo (PNUD) en 1990. Como su nombre lo señala dicho índice permite observar el desarrollo de un país y compararlo con la situación que se vive en otras naciones. El desarrollo humano es un proceso de incremento de la libertad de elección de las personas. Esta última se alcanza a través de la expansión de las capacidades humanas entre las que se encuentran: llevar una vida saludable y prolongada, ser sujeto de aprendizaje, y tener un nivel de vida suficiente. El desarrollo humano busca aumentar de forma equilibrada el conjunto de opciones valiosas para que las personas puedan seleccionar sus propios objetivos, priorizarlos y elegir la forma de llegar a ellos, siendo responsables de sus propias decisiones.	Estratégico / Eficacia / Anual / Estatal / Descendente	10.00 % de Avance de la meta N.D.	N.D. Semáforo N.D.
				Unidad de medida Posición	
				Parámetros 120.0 100.0 0.00	

* Avances físicos y financieros al cierre de la Cuenta Pública

Nivel Propósito

Resumen
Narrativo

Las personas con discapacidad en situación de pobreza y desigualdad mejoran su bienestar económico y carencias sociales

Denominación del Indicador	Método de cálculo	Definición del Indicador	Tipo/Dimensión/ Frecuencia/ Cobertura/Sentido	Valor programado	Avance de la meta*
Porcentaje de la Población en situación de pobreza	(Población en situación de pobreza como porcentaje de la población total (Realizado)/Población en situación de pobreza como porcentaje de la población total (Programado))*100	Muestra el porcentaje de personas que se encuentra en situación de pobreza cuando: presenta al menos una carencia social y no tiene un ingreso suficiente para satisfacer sus necesidades.	Estratégico / Eficacia / Bienal / Estatal / Descendente	33.11 % de Avance de la meta N.D.	N.D. Semáforo N.D.
				Unidad de medida	Porcentaje
				Parámetros	
				■ 120.0	■ 100.0 ■ 0.00

Nivel Componente

Resumen
Narrativo

Apoyos económicos entregados a personas con discapacidad severa a través del Programa Jalisco Incluyente.

Denominación del Indicador	Método de cálculo	Definición del Indicador	Tipo/Dimensión/ Frecuencia/ Cobertura/Sentido	Valor programado	Avance de la meta*
3. Porcentaje de personas con discapacidad severa apoyadas por el programa Jalisco Incluyente en la modalidad de apoyos económicos	(Número de personas con discapacidad beneficiadas (Realizado) / Número de personas con discapacidad beneficiadas (Programado))*100	Muestra el porcentaje de personas con discapacidad severa que reciben apoyos económicos a través del Programa Jalisco Incluyente.	Estratégico / Eficacia / Semestral / Estatal / Ascendente	1303.00 % de Avance de la meta 101.61	1324.00 Semáforo ÓPTIMO
				Unidad de medida	Discapacitado
				Parámetros	
				■ 60.00	■ 80.00 ■ 130.0

* Avances físicos y financieros al cierre de la Cuenta Pública

Nivel

Resumen
Narrativo

Apoyos técnicos entregados a personas con discapacidad.

Denominación del Indicador	Método de cálculo	Definición del Indicador	Tipo/Dimensión/ Frecuencia/ Cobertura/Sentido	Valor programado	Avance de la meta*
12. Porcentaje de personas con discapacidad auditiva que reciben aparatos funcionales	(Número de personas con discapacidad auditiva beneficiadas (Realizado) / Número de personas con discapacidad auditiva beneficiadas (Programado))*100	Muestra el porcentaje de personas con discapacidad auditiva que reciben aparatos funcionales con respecto a las establecidas en las Reglas de Operación.	Estratégico / Eficacia / Semestral / Estatal / Ascendente	345.00	345.00
				% de Avance de la meta	Semáforo
				100	ÓPTIMO
				Unidad de medida	Discapacitado
				Parámetros	
				60.00	80.00 130.0

Nivel

Resumen
Narrativo

Subsidios para el pago de transporte (Bienesales) entregados a personas con discapacidad en situación de pobreza o desigualdad.

Denominación del Indicador	Método de cálculo	Definición del Indicador	Tipo/Dimensión/ Frecuencia/ Cobertura/Sentido	Valor programado	Avance de la meta*
7. Porcentaje de personas con discapacidad apoyadas por el Programa Bienesales para Adultos Mayores y Personas con Discapacidad	(Número de personas con discapacidad beneficiadas con Bienesales (Realizado) / Número de personas con discapacidad beneficiadas con Bienesales (Programado))*100	Muestra el porcentaje de personas con discapacidad en situación de pobreza y desigualdad apoyadas por el Programa Bienesales	Estratégico / Eficacia / Semestral / Estatal / Ascendente	5164.00	4661.00
				% de Avance de la meta	Semáforo
				90.26	ÓPTIMO
				Unidad de medida	Discapacitado
				Parámetros	
				60.00	80.00 130.0

* Avances físicos y financieros al cierre de la Cuenta Pública

Eje

Equidad de oportunidades

Tema Central

Grupos prioritarios

Unidad Responsable

Secretaría de Desarrollo e Integración Social

Nombre del Programa Presupuestario: 913 Apoyo al ingreso del hogar con jefatura femenina

Avance Financiero*

Ejercido

\$ 183,745,854.11

Nivel Fin

Resumen Narrativo

Contribuir a reducir la pobreza y la desigualdad garantizando el ejercicio efectivo de los derechos sociales mediante la entrega de transferencias económicas y subsidios focalizados a los hogares con jefatura femenina monoparental.

Denominación del Indicador	Método de cálculo	Definición del Indicador	Tipo/Dimensión/ Frecuencia/ Cobertura/Sentido	Valor programado	Avance de la meta*
Grado de avance en la posición en el "Índice de Desarrollo Humano, idh"	(Posición en el "Índice de Desarrollo Humano, idh" (Realizado)/Posición en el "Índice de Desarrollo Humano, idh" (Programado))*100	El Índice de Desarrollo Humano (IDH) fue construido por el Programa de las Naciones Unidas para el Desarrollo (PNUD) en 1990. Como su nombre lo señala dicho índice permite observar el desarrollo de un país y compararlo con la situación que se vive en otras naciones. El desarrollo humano es un proceso de incremento de la libertad de elección de las personas. Esta última se alcanza a través de la expansión de las capacidades humanas entre las que se encuentran: llevar una vida saludable y prolongada, ser sujeto de aprendizaje, y tener un nivel de vida suficiente. El desarrollo humano busca aumentar de forma equilibrada el conjunto de opciones valiosas para que las personas puedan seleccionar sus propios objetivos, priorizarlos y elegir la forma de llegar a ellos, siendo responsables de sus propias decisiones.	Estratégico / Eficacia / Anual / Estatal / Descendente	10.00 % de Avance de la meta N.D.	N.D. Semáforo N.D.
				Unidad de medida Posición Parámetros 120.0 100.0 0.00	

* Avances físicos y financieros al cierre de la Cuenta Pública

Nivel Propósito

Resumen
Narrativo

Los hogares de jefatura femenina monoparentales con dependientes menores de edad, en situación de pobreza y vulnerabilidad, mejorar sus ingresos y disminuyen sus carencias sociales

Denominación del Indicador	Método de cálculo	Definición del Indicador	Tipo/Dimensión/ Frecuencia/ Cobertura/Sentido	Valor programado	Avance de la meta*
Porcentaje de la Población en situación de pobreza	(Población en situación de pobreza como porcentaje de la población total (Realizado)/Población en situación de pobreza como porcentaje de la población total (Programado))*100	Muestra el porcentaje de personas que se encuentra en situación de pobreza cuando: presenta al menos una carencia social y no tiene un ingreso suficiente para satisfacer sus necesidades.	Estratégico / Eficacia / Bienal / Estatal / Descendente	33.11 % de Avance de la meta N.D. Unidad de medida Porcentaje Parámetros 120.0	N.D. Semáforo N.D. 0.00

Nivel Componente

Resumen
Narrativo

Apoyos económicos entregados a mujeres jefas de familia para la realización de proyectos productivos.

Denominación del Indicador	Método de cálculo	Definición del Indicador	Tipo/Dimensión/ Frecuencia/ Cobertura/Sentido	Valor programado	Avance de la meta*
6. Porcentaje de Mujeres Jefas de Hogar ganadoras del Reto Productivo	(Número de mujeres jefas de familia beneficiarias apoyadas por el Reto Productivo (Realizado) / Número de mujeres jefas de familia beneficiarias apoyadas por el Reto Productivo (Programado))*100	Muestra el porcentaje de Mujeres Jefas de Hogar apoyadas económicamente para la realización de proyectos productivos a través del Programa Apoyo a Mujeres Jefas de Familia.	Estratégico / Eficacia / Semestral / Estatal / Ascendente	90.00 % de Avance de la meta 0 Unidad de medida Mujer jefa de familia beneficiada Parámetros 60.00	0.00 Semáforo EN RIESGO 130.0

* Avances físicos y financieros al cierre de la Cuenta Pública

Nivel Componente

Resumen
Narrativo

Capacitaciones y mentorías proporcionadas a mujeres jefas de familia que participan en el proyecto Bono de Impacto Social.

Denominación del Indicador	Método de cálculo	Definición del Indicador	Tipo/Dimensión/ Frecuencia/ Cobertura/Sentido	Valor programado	Avance de la meta*	
9. Porcentaje de Mujeres Jefas de Familia que ingresan al Bono de Impacto Social	(Número de mujeres jefas de familia que ingresan al Bono de Impacto Social (Realizado) / Número de mujeres jefas de familia que ingresan al Bono de Impacto Social (Programado))*100	Muestra el porcentaje de mujeres jefas de familia que ingresan al Bono de Impacto Social para capacitaciones y mentorías.	Estratégico / Eficacia / Semestral / Regional / Ascendente	<div style="border: 1px solid black; padding: 2px; display: inline-block;">0.00</div> % de Avance de la meta <div style="border: 1px solid black; padding: 2px; display: inline-block;">N.D.</div>	<div style="border: 1px solid black; padding: 2px; display: inline-block;">0.00</div> Semáforo <div style="border: 1px solid black; padding: 2px; display: inline-block;">N.D.</div>	
				Unidad de medida	<div style="border: 1px solid black; padding: 2px; display: inline-block;">Mujer jefa de familia beneficiada</div>	
				Parámetros		
				<div style="display: inline-block; width: 10px; height: 10px; background-color: red; margin-right: 5px;"></div> <div style="border: 1px solid black; padding: 2px; display: inline-block;">60.00</div>	<div style="display: inline-block; width: 10px; height: 10px; background-color: yellow; margin-right: 5px; margin-left: 20px;"></div> <div style="border: 1px solid black; padding: 2px; display: inline-block;">80.00</div>	<div style="display: inline-block; width: 10px; height: 10px; background-color: green; margin-right: 5px; margin-left: 20px;"></div> <div style="border: 1px solid black; padding: 2px; display: inline-block;">130.0</div>

Nivel Componente

Resumen
Narrativo

Transferencias económicas entregadas a mujeres jefas de familia de hogares monoparentales con dependientes económicos menores de edad.

Denominación del Indicador	Método de cálculo	Definición del Indicador	Tipo/Dimensión/ Frecuencia/ Cobertura/Sentido	Valor programado	Avance de la meta*	
3. Porcentaje de Mujeres Jefas de Hogar apoyadas por el Programa Apoyo a Mujeres Jefas de Familia.	(Número de mujeres jefas de familia beneficiadas (Realizado) / Número de mujeres jefas de familia beneficiadas (Programado))*100	Muestra el desempeño del programa respecto a la cantidad de mujeres jefas de familia apoyadas en el año en curso.	Gestión / Eficiencia / Semestral / Estatal / Ascendente	<div style="border: 1px solid black; padding: 2px; display: inline-block;">12892.00</div> % de Avance de la meta <div style="border: 1px solid black; padding: 2px; display: inline-block;">96.12</div>	<div style="border: 1px solid black; padding: 2px; display: inline-block;">12392.00</div> Semáforo <div style="background-color: green; padding: 2px; display: inline-block; font-weight: bold;">ÓPTIMO</div>	
				Unidad de medida	<div style="border: 1px solid black; padding: 2px; display: inline-block;">Mujer jefa de familia beneficiada</div>	
				Parámetros		
				<div style="display: inline-block; width: 10px; height: 10px; background-color: red; margin-right: 5px;"></div> <div style="border: 1px solid black; padding: 2px; display: inline-block;">60.00</div>	<div style="display: inline-block; width: 10px; height: 10px; background-color: yellow; margin-right: 5px; margin-left: 20px;"></div> <div style="border: 1px solid black; padding: 2px; display: inline-block;">80.00</div>	<div style="display: inline-block; width: 10px; height: 10px; background-color: green; margin-right: 5px; margin-left: 20px;"></div> <div style="border: 1px solid black; padding: 2px; display: inline-block;">130.0</div>

* Avances físicos y financieros al cierre de la Cuenta Pública

Eje Equidad de oportunidades

Tema Central

Salud

Unidad Responsable

Secretaría de Salud Jalisco (Consejo Estatal Contra las Adicciones en Jalisco)

Nombre del Programa Presupuestario: 155 Operación de los Centros de Atención Primaria en Adicciones (CAPA)

Avance Financiero*

Ejercido

\$ 36,255,246.17

Nivel Fin

Resumen Narrativo

Contribuir a una vida más larga y saludable mediante un mayor acceso a los servicios de salud, fomentando hábitos de vida saludable en los servicios que ofrecen los Centros de Atención Primaria en Adicciones de consulta externa de la Secretaría de Salud.

Denominación del Indicador	Método de cálculo	Definición del Indicador	Tipo/Dimensión/ Frecuencia/ Cobertura/Sentido	Valor programado	Avance de la meta*
Total de consultas de primera vez otorgadas en los Centros de Atención Primaria en Adicciones	(consultas de primera vez otorgadas en los Centros de Atención Primaria en Adicciones (Realizado) / consultas de primera vez otorgadas en los Centros de Atención Primaria en Adicciones (Programado))*100	Consultas de primera vez realizadas en los Centros de Atención Primaria en Adicciones (CAPA) con la finalidad de disminuir el consumo sustancias adictivas en la población	Estratégico / Eficacia / Anual / Estatal / Ascendente	13000.00 % de Avance de la meta 84.96	11045.00 Semáforo ÓPTIMO
				Unidad de medida Consulta	
				Parámetros 60.00 80.00 130.0	

Nivel Propósito

Resumen Narrativo

Niños, adolescentes, jóvenes y adultos que viven en los 125 Municipios del Estado de Jalisco con una mejor calidad de vida, con la aplicación de los programas preventivos y atención a usuarios de sustancias adictivas en los tratamientos breves otorgados.

Denominación del Indicador	Método de cálculo	Definición del Indicador	Tipo/Dimensión/ Frecuencia/ Cobertura/Sentido	Valor programado	Avance de la meta*
Total de personas atendidas en consulta clínica a usuarios de sustancias adictivas y sus familias	(personas que reciben consulta clínica (Realizado) / personas que reciben consulta clínica (Programado))*100	Total de personas que reciben consulta clínica por presentar riesgo y/o consumo de sustancias adictivas	Estratégico / Eficacia / Mensual / Estatal / Ascendente	13000.00 % de Avance de la meta 72.63	9442.00 Semáforo MEJORABLE
				Unidad de medida Persona	
				Parámetros 60.00 80.00 130.0	

* Avances físicos y financieros al cierre de la Cuenta Pública

Nivel Componente

Resumen
Narrativo

Centros de Atención para la Prevención de Adicciones operando.

Denominación del Indicador	Método de cálculo	Definición del Indicador	Tipo/Dimensión/ Frecuencia/ Cobertura/Sentido	Valor programado	Avance de la meta*
Total de personas atendidas en los Centros de Atención Primaria para la Prevención de Adicciones operando	(personas atendidas en los Centros de Atención Primaria para la Prevención de Adicciones (Realizado) / personas atendidas en los Centros de Atención Primaria para la Prevención de Adicciones (Programado))*100	Servicios de atención a las adicciones ofrecidos a la población que requiere tratamiento especializado	Gestión / Eficacia / Mensual / Estatal / Ascendente	<div style="border: 1px solid black; padding: 2px; width: 100px; text-align: center;">13000.00</div>	<div style="border: 1px solid black; padding: 2px; width: 100px; text-align: center;">9442.00</div>
				% de Avance de la meta	Semáforo
				<div style="border: 1px solid black; padding: 2px; width: 100px; text-align: center;">72.63</div>	MEJORABLE
				Unidad de medida	Persona
				Parámetros	
				<div style="display: inline-block; width: 10px; height: 10px; background-color: red; margin-right: 5px;"></div> <div style="border: 1px solid black; padding: 2px; width: 60px; text-align: center;">60.00</div>	<div style="display: inline-block; width: 10px; height: 10px; background-color: yellow; margin-right: 5px;"></div> <div style="border: 1px solid black; padding: 2px; width: 60px; text-align: center;">80.00</div>
					<div style="display: inline-block; width: 10px; height: 10px; background-color: green; margin-right: 5px;"></div> <div style="border: 1px solid black; padding: 2px; width: 60px; text-align: center;">130.0</div>

* Avances físicos y financieros al cierre de la Cuenta Pública

Eje Equidad de oportunidades

Tema Central

Salud

Unidad Responsable

Consejo Estatal de Trasplantes de Órganos y Tejidos

Nombre del Programa Presupuestario: 164 Fortalecimiento de la cultura integral de trasplante de órganos y tejidos

Avance Financiero*

Ejercido

\$ 14,262,990

Nivel Fin

Resumen Narrativo

Contribuir en mejorar la salud y calidad de vida de las personas a través de acciones de difusión de la cultura de la donación y confianza sobre los procesos.

Denominación del Indicador	Método de cálculo	Definición del Indicador	Tipo/Dimensión/ Frecuencia/ Cobertura/Sentido	Valor programado	Avance de la meta*
Total de eventos de comunicación de programas de gestión para el fortalecimiento de la cultura de la donación	(Número de eventos de comunicación realizados (Realizado) / Número de eventos de comunicación realizados (Programado))*100	Este indicador mide el número de eventos para contribuir en mejorar la salud y la calidad de vida de las personas a través de acciones de difusión de la cultura de la donación y confianza sobre los procesos	Estratégico / Eficacia / Anual / Estatal / Ascendente	60.00 % de Avance de la meta 66.67 Unidad de medida Evento Parámetros 50.00 65.00 130.0	40.00 Semáforo ÓPTIMO

Nivel Propósito

Resumen Narrativo

La población Jalisciense conoce información sobre la donación de órganos y tejidos




Denominación del Indicador	Método de cálculo	Definición del Indicador	Tipo/Dimensión/ Frecuencia/ Cobertura/Sentido	Valor programado	Avance de la meta*
Total de personas informadas en la cultura de donación de organos y tejidos	(Número de personas actualizadas e informadas (Realizado) / Número de personas actualizadas e informadas (Programado))*100	Número de personas actualizadas, informadas y consolidadas en la cultura de la donación de órganos y tejidos en el 60 % de la población de la ZM	Estratégico / Eficacia / Anual / Estatal / Ascendente	4620934.00 % de Avance de la meta 77.53 Unidad de medida Persona Parámetros 25.00 75.00 130.0	3582743.00 Semáforo ÓPTIMO

* Avances físicos y financieros al cierre de la Cuenta Pública

Nivel Componente

Resumen
Narrativo




Actualización otorgada a profesionales, estudiantes y docentes que intervienen en el proceso de donación procuración y trasplante de órganos y tejidos.

Denominación del Indicador	Método de cálculo	Definición del Indicador	Tipo/Dimensión/ Frecuencia/ Cobertura/Sentido	Valor programado	Avance de la meta*
Total de personas de la sociedad actualizada e informada en el tema de donación, procuración y trasplante de órganos y tejidos	(Número de personas capacitadas programadas (Realizado) / Número de personas capacitadas programadas (Programado))*100	Número de profesionales, estudiantes, maestros y sociedad en general informados y actualizados en el proceso de donación, procuración y trasplante de órganos y tejidos	Estratégico / Eficacia / Mensual / Estatal / Ascendente	4000.00	3460.00
				% de Avance de la meta	Semáforo
				86.5	ÓPTIMO
				Unidad de medida	Persona Capacitada
				Parámetros	
				 25.00	 60.00  130.0

Nivel Componente

Resumen
Narrativo

Administración eficiente de los recursos materiales y humanos implementada.

Denominación del Indicador	Método de cálculo	Definición del Indicador	Tipo/Dimensión/ Frecuencia/ Cobertura/Sentido	Valor programado	Avance de la meta*
Total de informes de la administración eficiente y eficaz de los recursos ministrados al CETOT	(Informes del presupuesto ejercido (Realizado) / Informes del presupuesto ejercido (Programado))*100	Este indicador mide el número de informes administrativos del ejercicio eficiente de los recursos materiales y humanos para el desarrollo de las actividades del CETOT	Estratégico / Eficiencia / Trimestral / Estatal / Ascendente	12.00	12.00
				% de Avance de la meta	Semáforo
				100	ÓPTIMO
				Unidad de medida	Informe
				Parámetros	
				 25.00	 70.00  130.0

* Avances físicos y financieros al cierre de la Cuenta Pública

Nivel Componente

Resumen
Narrativo

Apoyo otorgado a hospitales en las detecciones de potenciales donadores en el proceso de la procuración de órganos y tejidos.

Denominación del Indicador	Método de cálculo	Definición del Indicador	Tipo/Dimensión/ Frecuencia/ Cobertura/Sentido	Valor programado	Avance de la meta*
Total de detecciones de potenciales donantes en muerte encefálica y paro cardio respiratorio	(Número de detecciones realizadas (Realizado) / Número de detecciones realizadas (Programado))*100	Número de detecciones de donadores potenciales, mediante el apoyo a hospitales en la probable donación de pacientes con muerte encefálica y paro cardio respiratorio	Estratégico / Eficacia / Semestral / Estatal / Ascendente	<div style="border: 1px solid black; padding: 2px; width: 100px; text-align: center;">2700.00</div> % de Avance de la meta <div style="border: 1px solid black; padding: 2px; width: 100px; text-align: center;">165.96</div> Unidad de medida <div style="border: 1px solid black; padding: 2px; width: 100px; text-align: center;">Detección</div> Parámetros <div style="display: flex; justify-content: space-around; align-items: center;"> ■ <div style="border: 1px solid black; padding: 2px; width: 50px; text-align: center;">30.00</div> ■ <div style="border: 1px solid black; padding: 2px; width: 50px; text-align: center;">60.00</div> ■ <div style="border: 1px solid black; padding: 2px; width: 50px; text-align: center;">130.0</div> </div>	<div style="border: 1px solid black; padding: 2px; width: 100px; text-align: center;">4481.00</div> Semáforo <div style="background-color: red; color: white; padding: 2px; text-align: center; font-weight: bold;">EN RIESGO</div>

Nivel Componente

Resumen
Narrativo

Apoyo provisto a hospitales en la tramitación de licencias de programas de donación y trasplante ante las autoridades competentes realizados.

Denominación del Indicador	Método de cálculo	Definición del Indicador	Tipo/Dimensión/ Frecuencia/ Cobertura/Sentido	Valor programado	Avance de la meta*
Total de acciones de registro, vigilancia, apoyo y control de los establecimientos de salud	(Número de acciones de registro, supervisión y vigilancia realizadas (Realizado) / Número de acciones de registro, supervisión y vigilancia realizadas (Programado))*100	Número de acciones de registro y vigilancia de los establecimientos de salud que realizan donación y trasplante	Estratégico / Eficacia / Semestral / Estatal / Ascendente	<div style="border: 1px solid black; padding: 2px; width: 100px; text-align: center;">20.00</div> % de Avance de la meta <div style="border: 1px solid black; padding: 2px; width: 100px; text-align: center;">95</div> Unidad de medida <div style="border: 1px solid black; padding: 2px; width: 100px; text-align: center;">Acción</div> Parámetros <div style="display: flex; justify-content: space-around; align-items: center;"> ■ <div style="border: 1px solid black; padding: 2px; width: 50px; text-align: center;">30.00</div> ■ <div style="border: 1px solid black; padding: 2px; width: 50px; text-align: center;">60.00</div> ■ <div style="border: 1px solid black; padding: 2px; width: 50px; text-align: center;">130.0</div> </div>	<div style="border: 1px solid black; padding: 2px; width: 100px; text-align: center;">19.00</div> Semáforo <div style="background-color: green; color: white; padding: 2px; text-align: center; font-weight: bold;">ÓPTIMO</div>

* Avances físicos y financieros al cierre de la Cuenta Pública

Nivel Componente Resumen Narrativo Asesorías otorgadas a hospitales y personas involucradas en el proceso de donación procuración trasplante.

Denominación del Indicador	Método de cálculo	Definición del Indicador	Tipo/Dimensión/ Frecuencia/ Cobertura/Sentido	Valor programado	Avance de la meta*
Total de asesorías jurídicas otorgadas en materia de donación de órganos	(Número de asesorías atendidas (Realizado) / Número de asesorías atendidas (Programado))*100	Este indicador muestra el número de asesorías e intervención legal en actualización jurídica en materia de donación, procuración y trasplante	Estratégico / Eficacia / Mensual / Estatal / Ascendente	<div style="border: 1px solid black; padding: 2px; display: inline-block;">50.00</div> % de Avance de la meta <div style="border: 1px solid black; padding: 2px; display: inline-block;">148</div>	<div style="border: 1px solid black; padding: 2px; display: inline-block;">74.00</div> Semáforo <div style="background-color: red; color: white; padding: 2px; display: inline-block; font-weight: bold;">EN RIESGO</div>
				Unidad de medida	<div style="border: 1px solid black; padding: 2px; display: inline-block; width: 100px;">Asesoría</div>
				Parámetros	
				<div style="display: flex; align-items: center; gap: 10px;"> <div style="display: flex; align-items: center;"><div style="border: 1px solid black; padding: 2px;">30.00</div></div> <div style="display: flex; align-items: center;"><div style="border: 1px solid black; padding: 2px;">60.00</div></div> <div style="display: flex; align-items: center;"><div style="border: 1px solid black; padding: 2px;">130.0</div></div> </div>	

Nivel Componente Resumen Narrativo Fortalecimiento de la cultura de la donación realizada, utilizando los medios de comunicación de radio, televisión, prensa escrita y materiales impresos y promocionales.

Denominación del Indicador	Método de cálculo	Definición del Indicador	Tipo/Dimensión/ Frecuencia/ Cobertura/Sentido	Valor programado	Avance de la meta*
Total de eventos de fomento a la cultura de la donación y trasplantes	(Número de eventos de fomento a la cultura de la donación realizados (Realizado) / Número de eventos de fomento a la cultura de la donación realizados (Programado))*100	Este indicador muestra el total de eventos para el fomento a la cultura de la donación y trasplantes, dando Información de la cultura de la donación y los trasplantes en los distintos sectores sociales	Estratégico / Eficacia / Mensual / Estatal / Ascendente	<div style="border: 1px solid black; padding: 2px; display: inline-block;">30.00</div> % de Avance de la meta <div style="border: 1px solid black; padding: 2px; display: inline-block;">100</div>	<div style="border: 1px solid black; padding: 2px; display: inline-block;">30.00</div> Semáforo <div style="background-color: green; color: white; padding: 2px; display: inline-block; font-weight: bold;">ÓPTIMO</div>
				Unidad de medida	<div style="border: 1px solid black; padding: 2px; display: inline-block; width: 100px;">Evento</div>
				Parámetros	
				<div style="display: flex; align-items: center; gap: 10px;"> <div style="display: flex; align-items: center;"><div style="border: 1px solid black; padding: 2px;">25.00</div></div> <div style="display: flex; align-items: center;"><div style="border: 1px solid black; padding: 2px;">75.00</div></div> <div style="display: flex; align-items: center;"><div style="border: 1px solid black; padding: 2px;">130.0</div></div> </div>	

* Avances físicos y financieros al cierre de la Cuenta Pública

Eje

Equidad de oportunidades

Tema Central

Salud

Unidad Responsable

O.P.D. Servicios de Salud Jalisco (Instituto Jalisciense de Salud Mental)

Nombre del Programa
Presupuestario:

167 Promoción, prevención y Atención oportuna de los trastornos mentales en la población jalisciense.

Avance Financiero*

Ejercido

\$ 106,789,632.67

Nivel Fin

Resumen
Narrativo

Contribuir a mejorar la salud mental de las personas a través de implementación de mecanismos de promoción, prevención, detección y atención integral oportuna.

Denominación del Indicador	Método de cálculo	Definición del Indicador	Tipo/Dimensión/ Frecuencia/ Cobertura/Sentido	Valor programado	Avance de la meta*
Total de atenciones de salud mental otorgadas a pacientes	(Total de atenciones de salud mental otorgadas (Realizado) / Total de atenciones de salud mental otorgadas (Programado))*100	Describe el número de atenciones otorgadas a pacientes en el estado de Jalisco	Estratégico / Eficiencia / Anual / Estatal / Ascendente	249360.00 % de Avance de la meta N.D.	N.D. Semáforo N.D.
				Unidad de medida	Atención
				Parámetros	
				70.00	85.00 130.0

Nivel Propósito

Resumen
Narrativo

La población del Estado de Jalisco que lo requiera, cuenta con los medios para mejorar su salud mental, a través de un modelo estandarizado de atención especializada integral con calidad, accesible, con equidad y seguridad, para disminuir la cronicidad de los trastornos mentales

Denominación del Indicador	Método de cálculo	Definición del Indicador	Tipo/Dimensión/ Frecuencia/ Cobertura/Sentido	Valor programado	Avance de la meta*
Total de atenciones de salud mental programadas	(Total de atenciones de salud mental (Realizado) / Total de atenciones de salud mental (Programado))*100	Describe el número de atenciones satisfechas programadas a pacientes	Estratégico / Eficiencia / Mensual / Estatal / Ascendente	249360.00 % de Avance de la meta 54.92	136939.00 Semáforo EN RIESGO
				Unidad de medida	Atención
				Parámetros	
				70.00	85.00 130.0

* Avances físicos y financieros al cierre de la Cuenta Pública

Nivel

Resumen
Narrativo

Capacitación en salud mental otorgada.

Denominación del Indicador	Método de cálculo	Definición del Indicador	Tipo/Dimensión/ Frecuencia/ Cobertura/Sentido	Valor programado	Avance de la meta*
Total de personas capacitadas en salud mental en el año	(Total de personas capacitadas en salud mental en el año (Realizado) / Total de personas capacitadas en salud mental en el año (Programado))*100	Describe el número de personal capacitado en relación a los temas de la salud mental	Estratégico / Eficiencia / Mensual / Estatal / Ascendente	6085.00 % de Avance de la meta 43.43	2643.00 Semáforo EN RIESGO
				Unidad de medida	Persona
				Parámetros	
				70.00	85.00 130.0

Nivel

Resumen
Narrativo

Consultas integrales de especialidad otorgadas a pacientes ambulatorios.

Denominación del Indicador	Método de cálculo	Definición del Indicador	Tipo/Dimensión/ Frecuencia/ Cobertura/Sentido	Valor programado	Avance de la meta*
Total de consultas integrales de especialidad en salud mental otorgadas en el año	(Total de consulta externa (Realizado) / Total de consulta externa (Programado))*100	Describe el número de consultas integrales otorgadas a los paciente de la consulta externa anualmente	Estratégico / Eficiencia / Mensual / Estatal / Ascendente	84838.00 % de Avance de la meta 78.05	66215.00 Semáforo MEJORABLE
				Unidad de medida	Consulta
				Parámetros	
				70.00	85.00 130.0

* Avances físicos y financieros al cierre de la Cuenta Pública

Nivel Componente

Resumen
Narrativo

Desarrollo de la investigación en la salud mental fortalecido.

Denominación del Indicador	Método de cálculo	Definición del Indicador	Tipo/Dimensión/ Frecuencia/ Cobertura/Sentido	Valor programado	Avance de la meta*
Porcentaje de eficiencia terminal en investigaciones en salud mental	(Total de investigaciones de temas relacionados con los servicios de salud mental que cuentan con reporte final (Realizado) / Total de investigaciones de temas relacionados con los servicios de salud mental que cuentan con reporte final (Programado))*100	Describe el porcentaje efectivo de cumplimiento en investigaciones con reporte final	Estratégico / Eficiencia / Mensual / Estatal / Ascendente	<div style="border: 1px solid black; padding: 2px; width: 60px; margin-bottom: 5px;">8.00</div> % de Avance de la meta <div style="border: 1px solid black; padding: 2px; width: 60px; margin-bottom: 5px;">187.5</div> Unidad de medida <div style="border: 1px solid black; padding: 2px; width: 150px; margin-bottom: 5px;">Investigación</div> Parámetros <div style="display: flex; justify-content: space-between; align-items: center;"> ■ <div style="border: 1px solid black; padding: 2px; width: 40px; margin-right: 5px;">70.00</div> ■ <div style="border: 1px solid black; padding: 2px; width: 40px; margin-right: 5px;">85.00</div> ■ <div style="border: 1px solid black; padding: 2px; width: 40px; margin-right: 5px;">130.0</div> </div>	<div style="border: 1px solid black; padding: 2px; width: 60px; margin-bottom: 5px;">15.00</div> Semáforo <div style="background-color: red; color: white; padding: 2px; text-align: center; font-weight: bold;">EN RIESGO</div>

Nivel Componente

Resumen
Narrativo

Egresos hospitalarios de paciente con trastorno mental agudo y crónico realizados.

Denominación del Indicador	Método de cálculo	Definición del Indicador	Tipo/Dimensión/ Frecuencia/ Cobertura/Sentido	Valor programado	Avance de la meta*
Total de egresos hospitalarios en el año	(Total de egresos hospitalarios (Realizado) / Total de egresos hospitalarios (Programado))*100	Describe el número de egresos hospitalarios efectivos anualmente	Estratégico / Eficiencia / Mensual / Estatal / Ascendente	<div style="border: 1px solid black; padding: 2px; width: 60px; margin-bottom: 5px;">1455.00</div> % de Avance de la meta <div style="border: 1px solid black; padding: 2px; width: 60px; margin-bottom: 5px;">95.81</div> Unidad de medida <div style="border: 1px solid black; padding: 2px; width: 150px; margin-bottom: 5px;">Egreso Hospitalario</div> Parámetros <div style="display: flex; justify-content: space-between; align-items: center;"> ■ <div style="border: 1px solid black; padding: 2px; width: 40px; margin-right: 5px;">70.00</div> ■ <div style="border: 1px solid black; padding: 2px; width: 40px; margin-right: 5px;">85.00</div> ■ <div style="border: 1px solid black; padding: 2px; width: 40px; margin-right: 5px;">130.0</div> </div>	<div style="border: 1px solid black; padding: 2px; width: 60px; margin-bottom: 5px;">1394.00</div> Semáforo <div style="background-color: green; color: white; padding: 2px; text-align: center; font-weight: bold;">ÓPTIMO</div>

* Avances físicos y financieros al cierre de la Cuenta Pública

Nivel Componente

Resumen
Narrativo

Eventos de promoción y prevención en salud mental realizados.

Denominación del Indicador	Método de cálculo	Definición del Indicador	Tipo/Dimensión/ Frecuencia/ Cobertura/Sentido	Valor programado	Avance de la meta*
Total de asistentes a los eventos de promoción y prevención en salud mental	(Total de asistentes a eventos de promoción y prevención en salud mental efectuados en el año (Realizado) / Total de asistentes a eventos de promoción y prevención en salud mental efectuados en el año (Programado))*100	Describe el total de asistentes efectivos a los eventos de promoción y prevención de la salud mental	Estratégico / Eficiencia / Mensual / Estatal / Ascendente	107989.00 % de Avance de la meta 71.3	76998.00 Semáforo MEJORABLE
				Unidad de medida	Asistente
				Parámetros	
				■ 70.00	■ 85.00 ■ 130.0

Nivel Componente

Resumen
Narrativo

Personas atendidas en sesiones grupales.

Denominación del Indicador	Método de cálculo	Definición del Indicador	Tipo/Dimensión/ Frecuencia/ Cobertura/Sentido	Valor programado	Avance de la meta*
Total de personas atendidas en sesiones grupales en el año	(Total de personas atendidas en sesiones grupales (Realizado) / Total de personas atendidas en sesiones grupales (Programado))*100	Describe el número de personas atendidas en sesiones grupales	Estratégico / Eficiencia / Mensual / Estatal / Ascendente	20929.00 % de Avance de la meta 55.22	11557.00 Semáforo EN RIESGO
				Unidad de medida	Persona
				Parámetros	
				■ 70.00	■ 85.00 ■ 130.0

* Avances físicos y financieros al cierre de la Cuenta Pública

Eje Equidad de oportunidades

Tema Central Salud

Unidad Responsable Secretaría de Salud Jalisco (Consejo Estatal para la Prevención de Accidentes)

Nombre del Programa 171 Prevención de Accidentes
Presupuestario:

Avance Financiero*

Ejercido

\$ 5,565,616.32

Nivel Fin

Resumen
Narrativo

Contribuir a una vida más larga y saludable por medio de brindar mayor acceso a servicios de salud de calidad y seguridad social, así como fomentar hábitos de vida saludable.

Denominación del Indicador	Método de cálculo	Definición del Indicador	Tipo/Dimensión/ Frecuencia/ Cobertura/Sentido	Valor programado	Avance de la meta*
Tasa de mortalidad accidentes	(Tasa de mortalidad accidentes (Realizado) / Tasa de mortalidad accidentes (Programado))*100	Comparativo de la tasa de mortalidad por accidentes en Jalisco año previo vs actual	Estratégico / Eficacia / Anual / Estatal / Descendente	0.50 % de Avance de la meta 100 Unidad de medida Tasa Parámetros 120.0 100.0 0.00	0.50 Semáforo ÓPTIMO

Nivel Propósito

Resumen
Narrativo

Habitantes de Jalisco reducen la exposición a los factores de riesgo que provocan los accidentes.

Denominación del Indicador	Método de cálculo	Definición del Indicador	Tipo/Dimensión/ Frecuencia/ Cobertura/Sentido	Valor programado	Avance de la meta*
Porcentaje de mortalidad por accidentes viales en el Estado de Jalisco	(Mortalidad por accidentes viales porcentaje (Realizado) / Mortalidad por accidentes viales porcentaje (Programado))*100	Mide la disminución de la mortalidad por accidentes viales en el Estado de Jalisco	Estratégico / Eficacia / Anual / Estatal / Ascendente	100.00 % de Avance de la meta 100 Unidad de medida Porcentaje Parámetros 65.00 86.10 130.0	100.00 Semáforo ÓPTIMO

* Avances físicos y financieros al cierre de la Cuenta Pública

Nivel Resumen Narrativo

Decisiones oportunas tomadas para el funcionamiento eficaz del observatorio de lesiones.

Denominación del Indicador	Método de cálculo	Definición del Indicador	Tipo/Dimensión/ Frecuencia/ Cobertura/Sentido	Valor programado	Avance de la meta*
Total de investigaciones observatorio de lesiones	(Investigaciones observatorio (Realizado) / Investigaciones observatorio (Programado))*100	Investigaciones realizadas por el observatorio de lesiones (medición de factores de riesgo).	Gestión / Eficacia / Trimestral / Estatal / Ascendente	6.00	6.00
				% de Avance de la meta	Semáforo
				100	ÓPTIMO
				Unidad de medida	Investigación
				Parámetros	
				65.00	86.10 130.0

Nivel Resumen Narrativo

Información en materia de prevención de accidentes, difundida a los jaliscienses.

Denominación del Indicador	Método de cálculo	Definición del Indicador	Tipo/Dimensión/ Frecuencia/ Cobertura/Sentido	Valor programado	Avance de la meta*
Total de eventos de capacitación especializada en prevención de accidentes	(Eventos de capacitación especializada en prevención de accidentes (Realizado) / Eventos de capacitación especializada en prevención de accidentes (Programado))*100	Este indicador muestra el número de eventos de capacitación especializada en prevención de accidentes con el fin de disminuir el riesgo.	Gestión / Eficacia / Trimestral / Estatal / Ascendente	4.00	4.00
				% de Avance de la meta	Semáforo
				100	ÓPTIMO
				Unidad de medida	Evento
				Parámetros	
				65.00	86.10 130.0

* Avances físicos y financieros al cierre de la Cuenta Pública

Eje

Equidad de oportunidades

Tema Central

Salud

Unidad Responsable

Secretaría de Salud Jalisco (Consejo Estatal para la Prevención de Accidentes)

Nombre del Programa 172 Sistema de Atención Médica de Urgencias (S.A.M.U.)
Presupuestario:

Avance Financiero*

Ejercido

\$ 23,767,254.08

Nivel Fin

Resumen
Narrativo

Contribuir a que la población jalisciense tenga una vida más larga y saludable mediante el acceso a atención médica especializada, que dada la situación geográfica y estado de salud requiera de un traslado inmediato mediante Aerotransportación Vital de Emergencia (AVE) para salvaguardar su vida.

Denominación del Indicador	Método de cálculo	Definición del Indicador	Tipo/Dimensión/ Frecuencia/ Cobertura/Sentido	Valor programado	Avance de la meta*
Total de servicios de Aerotransportación Vital de Emergencia (AVE) SAMU	(Servicio Aerotransportación Vital de Emergencias (AVE) SAMU (Realizado) / Servicio Aerotransportación Vital de Emergencias (AVE) SAMU (Programado))*100	Número de atenciones Aeromédicas por parte del Sistema de Atención Médica de Urgencias (SAMU) a la población vulnerable del Estado de Jalisco.	Estratégico / Eficacia / Anual / Estatal / Ascendente	80.00 % de Avance de la meta 100	80.00 Semáforo ÓPTIMO
				Unidad de medida	Servicio
				Parámetros	
				65.00	86.10 130.0

Nivel Propósito

Resumen
Narrativo

La población jalisciense en situación de urgencia médica obtiene una atención de primera intención mediante la coordinación interinstitucional.

Denominación del Indicador	Método de cálculo	Definición del Indicador	Tipo/Dimensión/ Frecuencia/ Cobertura/Sentido	Valor programado	Avance de la meta*
Total de servicios de regulaciones médicas del Sistema de Atención Médica de Urgencias (SAMU)	(Servicio de regulación médica (Realizado) / Servicio de regulación médica (Programado))*100	Número de regulaciones de pacientes a hospitales de segundo y tercer nivel por el Sistema de Atención Médica de Urgencias (SAMU)	Estratégico / Eficacia / Trimestral / Estatal / Ascendente	90.00 % de Avance de la meta 100	90.00 Semáforo ÓPTIMO
				Unidad de medida	Servicio
				Parámetros	
				65.00	86.10 130.0

* Avances físicos y financieros al cierre de la Cuenta Pública

Nivel Componente

Resumen
Narrativo

Atención médica de urgencias otorgada oportunamente.

Denominación del Indicador	Método de cálculo	Definición del Indicador	Tipo/Dimensión/ Frecuencia/ Cobertura/Sentido	Valor programado	Avance de la meta*
Total de atención pre-hospitalaria del Sistema de Atención Médica de Urgencias (Traslados terrestres)	(Servicio de atención pre-hospitalaria del SAMU (Traslados terrestres) (Realizado) / Servicio de atención pre-hospitalaria del SAMU (Traslados terrestres) (Programado))*100	Número de servicios de atención médica de urgencias pre-hospitalaria a la población por parte del SAMU.	Gestión / Eficacia / Trimestral / Estatal / Ascendente	<div style="border: 1px solid black; padding: 2px; width: 100px; text-align: center;">100.00</div> % de Avance de la meta <div style="border: 1px solid black; padding: 2px; width: 100px; text-align: center;">100</div> Unidad de medida <div style="border: 1px solid black; padding: 2px; width: 100px; text-align: center;">Servicio</div> Parámetros <div style="display: flex; justify-content: space-around; align-items: center;"> ■ <div style="border: 1px solid black; padding: 2px; width: 60px; text-align: center;">65.00</div> ■ <div style="border: 1px solid black; padding: 2px; width: 60px; text-align: center;">86.10</div> ■ <div style="border: 1px solid black; padding: 2px; width: 60px; text-align: center;">130.0</div> </div>	<div style="border: 1px solid black; padding: 2px; width: 100px; text-align: center;">100.00</div> Semáforo <div style="background-color: green; color: white; padding: 2px; text-align: center; font-weight: bold;">ÓPTIMO</div>

Nivel Componente

Resumen
Narrativo

Información en materia de atención médica de urgencias, difundida a los jaliscienses.

Denominación del Indicador	Método de cálculo	Definición del Indicador	Tipo/Dimensión/ Frecuencia/ Cobertura/Sentido	Valor programado	Avance de la meta*
Total de capacitaciones a la población en atención médica de urgencias	(Capacitación a la población en atención médica de urgencias (Realizado) / Capacitación a la población en atención médica de urgencias (Programado))*100	Número de capacitaciones e información a la Población en atención médica de urgencias.	Gestión / Eficacia / Trimestral / Estatal / Ascendente	<div style="border: 1px solid black; padding: 2px; width: 100px; text-align: center;">30000.00</div> % de Avance de la meta <div style="border: 1px solid black; padding: 2px; width: 100px; text-align: center;">100</div> Unidad de medida <div style="border: 1px solid black; padding: 2px; width: 100px; text-align: center;">Persona</div> Parámetros <div style="display: flex; justify-content: space-around; align-items: center;"> ■ <div style="border: 1px solid black; padding: 2px; width: 60px; text-align: center;">65.00</div> ■ <div style="border: 1px solid black; padding: 2px; width: 60px; text-align: center;">86.10</div> ■ <div style="border: 1px solid black; padding: 2px; width: 60px; text-align: center;">130.0</div> </div>	<div style="border: 1px solid black; padding: 2px; width: 100px; text-align: center;">30000.00</div> Semáforo <div style="background-color: green; color: white; padding: 2px; text-align: center; font-weight: bold;">ÓPTIMO</div>

* Avances físicos y financieros al cierre de la Cuenta Pública

Eje

Equidad de oportunidades

Tema Central

Salud

Unidad Responsable

Secretaría de Salud Jalisco (Consejo Estatal para la Prevención del Síndrome de Inmunodeficiencia Adquirida (VIH))

Nombre del Programa 178 Prevención y control del Virus de la Inmunodeficiencia Humana
Presupuestario:

Avance Financiero*

Ejercido

\$ 16,035,062.43

Nivel Fin

Resumen
Narrativo

Contribuir en el control de la epidemia del VIH -sida en Jalisco mediante programas de prevención y control.

Denominación del Indicador	Método de cálculo	Definición del Indicador	Tipo/Dimensión/ Frecuencia/ Cobertura/Sentido	Valor programado	Avance de la meta*
Total de pruebas de VIH realizadas en población PEMAR	(Pruebas en población PEMAR (Realizado) / Pruebas en población PEMAR (Programado))*100	Este indicador mide el Número de pruebas de VIH realizadas en las poblaciones de mayor riesgo (PEMAR)	Estratégico / Eficacia / Anual / Estatal / Ascendente	20000.00 % de Avance de la meta 0.1 Unidad de medida Prueba Parámetros 50.00 80.00 130.0	20.00 Semáforo EN RIESGO

Nivel Propósito

Resumen
Narrativo

Los Jaliscienses cuentan con el control de la incidencia en la infección por VIH -sida e ITS, mediante acciones de prevención

Denominación del Indicador	Método de cálculo	Definición del Indicador	Tipo/Dimensión/ Frecuencia/ Cobertura/Sentido	Valor programado	Avance de la meta*
Total de acciones e insumos de prevención del VIH	(Acciones e insumos de prevención (Realizado) / Acciones e insumos de prevención (Programado))*100	Este indicador muestra el Número de acciones de Colaboración en la prevención y control de la incidencia en la infección por VIH- sida e ITS	Estratégico / Eficacia / Trimestral / Estatal / Ascendente	2000000.00 % de Avance de la meta 100.08 Unidad de medida Acción Parámetros 50.00 80.00 130.0	2001558.00 Semáforo ÓPTIMO

* Avances físicos y financieros al cierre de la Cuenta Pública

Denominación del Indicador	Método de cálculo	Definición del Indicador	Tipo/Dimensión/ Frecuencia/ Cobertura/Sentido	Valor programado	Avance de la meta*
Porcentaje de pacientes en control virológico ARV	(Porcentaje de Pacientes en control virológico (Realizado) / Porcentaje de Pacientes en control virológico (Programado))*100	Pacientes en tratamiento ARV con control virológico atendidos en los SAI's y CAPASITS Vallarta	Estratégico / Eficacia / Anual / Estatal / Ascendente	<div style="border: 1px solid black; padding: 2px; width: 60px; margin-bottom: 5px; text-align: center;">80.00</div> % de Avance de la meta <div style="border: 1px solid black; padding: 2px; width: 60px; margin-bottom: 5px; text-align: center;">100</div> Unidad de medida <div style="border: 1px solid black; padding: 2px; width: 150px; margin-bottom: 5px; text-align: center;">Porcentaje</div> Parámetros <div style="display: flex; justify-content: space-around; align-items: center;"> ■ <div style="border: 1px solid black; padding: 2px; width: 60px; text-align: center;">60.00</div> ■ <div style="border: 1px solid black; padding: 2px; width: 60px; text-align: center;">80.00</div> ■ <div style="border: 1px solid black; padding: 2px; width: 60px; text-align: center;">130.0</div> </div>	<div style="border: 1px solid black; padding: 2px; width: 60px; margin-bottom: 5px; text-align: center;">80.00</div> Semáforo <div style="background-color: green; color: white; padding: 2px; text-align: center; width: 60px; margin-bottom: 5px;">ÓPTIMO</div>

* Avances físicos y financieros al cierre de la Cuenta Pública

Eje
Tema Central
Unidad Responsable

Equidad de oportunidades
Salud
O.P.D. Servicios de Salud Jalisco

Nombre del Programa Presupuestario: 182 Ampliar el acceso efectivo a los servicios de salud

Avance Financiero*

Ejercido

\$ 1,106,645,101.46

Nivel Fin

Resumen
Narrativo

Contribuir a una vida más larga y saludable de los jaliscienses a través de ampliar el acceso efectivo a los servicios de salud de vigilancia epidemiológica, fomento sanitario, promoción, protección, prevención y detección oportuna de enfermedades proporcionadas por el OPD-SSJ a las comunidades donde reside la totalidad de la población.

Denominación del Indicador	Método de cálculo	Definición del Indicador	Tipo/Dimensión/ Frecuencia/ Cobertura/Sentido	Valor programado	Avance de la meta*
Porcentaje de disminución de la tasa de mortalidad materna en mujeres sin seguridad social en Jalisco.	(Disminución de la tasa de mortalidad materna en mujeres sin seguridad social en Jalisco (Realizado) / Disminución de la tasa de mortalidad materna en mujeres sin seguridad social en Jalisco (Programado))*100	Contribuir a una vida más larga y saludable de la población residente en la entidad mediante la ampliación del acceso efectivo a los servicios de salud pública, promoción, protección, prevención y detección oportuna de enfermedades proporcionadas por el OPD-SSJ. La razón de mortalidad materna es un indicador indirecto que evalúa el desempeño de los servicios de salud, aceptado por la OMS.	Estratégico / Calidad / Anual / Estatal / Ascendente	90.00 % de Avance de la meta 114.86 Unidad de medida Porcentaje Parámetros 69.99 79.99 130.0	103.37 Semáforo ÓPTIMO

Nivel Propósito

Resumen
Narrativo

Población que requiere de servicios de salud en Jalisco cuentan con servicios preventivos para la atención de la salud pública, contribuyendo a una vida más larga y saludable.

Denominación del Indicador	Método de cálculo	Definición del Indicador	Tipo/Dimensión/ Frecuencia/ Cobertura/Sentido	Valor programado	Avance de la meta*
Porcentaje del recurso para ampliar el acceso efectivo a los servicios de salud.	(Recurso para ampliar el acceso efectivo a los servicios de salud (Realizado) / Recurso para ampliar el acceso efectivo a los servicios de salud (Programado))*100	Los residentes de las comunidades jaliscienses disminuyen los años de vida potencialmente perdidos mediante la ampliación del acceso efectivo a los servicios preventivos para la atención de la salud pública y con la aplicación de los recursos destinados a este fin, con lo que se contribuye a una vida más larga y saludable.	Estratégico / Eficiencia / Anual / Estatal / Ascendente	90.00 % de Avance de la meta N.D. Unidad de medida Porcentaje Parámetros 69.99 79.99 130.0	N.D. Semáforo N.D.

* Avances físicos y financieros al cierre de la Cuenta Pública

Nivel Componente Resumen Narrativo Acuerdo firmado para el Fortalecimiento de la Atención para los Servicios de Salud Pública en el Estado (AFASSPE).

Denominación del Indicador	Método de cálculo	Definición del Indicador	Tipo/Dimensión/ Frecuencia/ Cobertura/Sentido	Valor programado	Avance de la meta*
Porcentaje de recursos adicionales que representa el AFASPE para programas de salud pública en el Estado.	(Porcentaje de recursos adicionales que representa el AFASPE para programas de salud pública en el Estado (Realizado) / Porcentaje de recursos adicionales que representa el AFASPE para programas de salud pública en el Estado (Programado))*100	Este indicador mide el porcentaje de recursos adicionales para los servicios de atención de la salud pública que se fortalecen mediante los recursos destinados por la federación (AFASSPE) como complemento de la operación de los servicios de salud pública.	Estratégico / Eficiencia / Anual / Estatal / Ascendente	<div style="border: 1px solid black; padding: 2px; text-align: center;">90.00</div> % de Avance de la meta	<div style="border: 1px solid black; padding: 2px; text-align: center;">N.D.</div> Semáforo
				<div style="border: 1px solid black; padding: 2px; text-align: center;">N.D.</div> Unidad de medida	<div style="border: 1px solid black; padding: 2px; text-align: center;">N.D.</div> Parámetros
				<div style="border: 1px solid black; padding: 2px; text-align: center;">69.99</div>	<div style="border: 1px solid black; padding: 2px; text-align: center;">79.99</div> <div style="border: 1px solid black; padding: 2px; text-align: center;">130.0</div>

Nivel Componente Resumen Narrativo Factores de riesgo de enfermedades reducidos mediante la participación municipal, social y ciudadana en salud.

Denominación del Indicador	Método de cálculo	Definición del Indicador	Tipo/Dimensión/ Frecuencia/ Cobertura/Sentido	Valor programado	Avance de la meta*
Porcentaje de cumplimiento en la vigilancia epidemiológica de enfermedades notificadas.	(Cumplimiento en la vigilancia epidemiológica de enfermedades notificadas (Realizado) / Cumplimiento en la vigilancia epidemiológica de enfermedades notificadas (Programado))*100	Los factores de riesgo incluidos en los determinantes sociales de la salud son controlados mediante la notificación de enfermedades sujetas a vigilancia epidemiológica que con su control que contribuyen a la ampliación del acceso efectivo a los servicios	Gestión / Calidad / Anual / Estatal / Ascendente	<div style="border: 1px solid black; padding: 2px; text-align: center;">90.00</div> % de Avance de la meta	<div style="border: 1px solid black; padding: 2px; text-align: center;">99.95</div> Semáforo
				<div style="border: 1px solid black; padding: 2px; text-align: center;">111.06</div> Unidad de medida	<div style="background-color: green; color: white; padding: 2px; text-align: center; font-weight: bold;">ÓPTIMO</div> Parámetros
				<div style="border: 1px solid black; padding: 2px; text-align: center;">69.99</div>	<div style="border: 1px solid black; padding: 2px; text-align: center;">79.99</div> <div style="border: 1px solid black; padding: 2px; text-align: center;">130.0</div>

* Avances físicos y financieros al cierre de la Cuenta Pública

Eje
Tema Central
Unidad Responsable

Equidad de oportunidades
Salud
O.P.D. Servicios de Salud Jalisco (Instituto Jalisciense de Alivio del Dolor y Cuidados Paliativos)

Nombre del Programa Presupuestario: 189 Atención medica con calidad a pacientes con dolor crónico o fase terminal, en el Estado de Jalisco.

Avance Financiero*

Ejercido

\$ 8,590,652.90

Nivel Fin

Resumen
Narrativo

Contribuir a mejorar la salud y calidad de vida de las personas con enfermedades terminales o en etapas avanzadas y/o con dolor crónico de difícil control mediante la atención multidisciplinaria holística con calidad calidez y seguridad del paciente.

Denominación del Indicador	Método de cálculo	Definición del Indicador	Tipo/Dimensión/ Frecuencia/ Cobertura/Sentido	Valor programado	Avance de la meta*
Porcentaje de satisfacción del usuario mejorando la calidad de la atención de los servicios brindados por el Instituto	$(F \text{ Usuarios satisfechos (Realizado)} / F \text{ Usuarios satisfechos (Programado)}) * 100$	Contribuir a mejorar la salud y la calidad de vida de las personas con enfermedades terminales y en etapas avanzadas o de dolor crónico de difícil control mediante la atención integral multidisciplinaria, holística, con calidad, calidez y seguridad del paciente	Estratégico / Calidad / Anual / Regional / Ascendente	94.00 % de Avance de la meta 102.13 Unidad de medida	96.00 Semáforo ÓPTIMO Porcentaje Parámetros 59.99 79.99 130.0

Nivel Propósito

Resumen
Narrativo

Pacientes con dolor crónico de difícil control y cuidados paliativos reciben atención medica integral adecuada a menor costo en Jalisco

Denominación del Indicador	Método de cálculo	Definición del Indicador	Tipo/Dimensión/ Frecuencia/ Cobertura/Sentido	Valor programado	Avance de la meta*
Costo promedio de atención	$(P \text{ Costo Promedio por atenciones brindadas (Realizado)} / P \text{ Costo Promedio por atenciones brindadas (Programado)}) * 100$	Este indicador mostrará el costo promedio de atención al usuario de cuidados paliativos y/o con dolor crónico de difícil control reciben atención medica e integral adecuada a menor costo	Estratégico / Calidad / Semestral / Regional / Ascendente	750.00 % de Avance de la meta 100 Unidad de medida	750.00 Semáforo ÓPTIMO Promedio Parámetros 59.99 79.99 130.0

* Avances físicos y financieros al cierre de la Cuenta Pública

Nivel Componente Resumen Narrativo Atención de cuidados paliativos domiciliarios otorgada a paciente con imposibilidad de realizar traslado a la Institución.

Denominación del Indicador	Método de cálculo	Definición del Indicador	Tipo/Dimensión/ Frecuencia/ Cobertura/Sentido	Valor programado	Avance de la meta*
Porcentaje de usuarios atendidos en cuidados paliativos domiciliarios	(C2 Porcentaje de usuarios atendidos en cuidados paliativos domiciliarios (Realizado) / C2 Porcentaje de usuarios atendidos en cuidados paliativos domiciliarios (Programado))*100	Este indicador muestra el porcentaje de usuarios atendidos en cuidados paliativos domiciliarios otorgado a pacientes con imposibilidad calificada de realizar traslado a la institución	Gestión / Calidad / Cuatrimestral / Regional / Ascendente	<div style="border: 1px solid black; padding: 2px; display: inline-block;">78.00</div> % de Avance de la meta	<div style="border: 1px solid black; padding: 2px; display: inline-block;">110.00</div> Semáforo
				<div style="border: 1px solid black; padding: 2px; display: inline-block;">141.03</div> Unidad de medida	<div style="background-color: green; color: white; padding: 2px; display: inline-block; font-weight: bold;">EN RIESGO</div> Parámetros
				<div style="display: flex; align-items: center; gap: 10px;"> <div style="display: flex; align-items: center;"> <div style="width: 10px; height: 10px; background-color: red; margin-right: 5px;"></div> <div style="border: 1px solid black; padding: 2px;">59.99</div> </div> <div style="display: flex; align-items: center;"> <div style="width: 10px; height: 10px; background-color: yellow; margin-right: 5px;"></div> <div style="border: 1px solid black; padding: 2px;">79.99</div> </div> <div style="display: flex; align-items: center;"> <div style="width: 10px; height: 10px; background-color: green; margin-right: 5px;"></div> <div style="border: 1px solid black; padding: 2px;">130.0</div> </div> </div>	<div style="border: 1px solid black; padding: 5px; width: fit-content;"> Porcentaje </div>

Nivel Componente Resumen Narrativo Consulta externa otorgada a paciente con dolor de difícil control y paliativos.

Denominación del Indicador	Método de cálculo	Definición del Indicador	Tipo/Dimensión/ Frecuencia/ Cobertura/Sentido	Valor programado	Avance de la meta*
Total de consultas otorgadas en el Instituto	(C1 Consultas Otorgadas (Realizado) / C1 Consultas Otorgadas (Programado))*100	Este indicador mide el número de consultas otorgadas en las instalaciones del Instituto	Gestión / Calidad / Mensual / Regional / Ascendente	<div style="border: 1px solid black; padding: 2px; display: inline-block;">6800.00</div> % de Avance de la meta	<div style="border: 1px solid black; padding: 2px; display: inline-block;">5353.00</div> Semáforo
				<div style="border: 1px solid black; padding: 2px; display: inline-block;">78.72</div> Unidad de medida	<div style="background-color: yellow; padding: 2px; display: inline-block; font-weight: bold;">MEJORABLE</div> Parámetros
				<div style="display: flex; align-items: center; gap: 10px;"> <div style="display: flex; align-items: center;"> <div style="width: 10px; height: 10px; background-color: red; margin-right: 5px;"></div> <div style="border: 1px solid black; padding: 2px;">59.99</div> </div> <div style="display: flex; align-items: center;"> <div style="width: 10px; height: 10px; background-color: yellow; margin-right: 5px;"></div> <div style="border: 1px solid black; padding: 2px;">79.99</div> </div> <div style="display: flex; align-items: center;"> <div style="width: 10px; height: 10px; background-color: green; margin-right: 5px;"></div> <div style="border: 1px solid black; padding: 2px;">130.0</div> </div> </div>	<div style="border: 1px solid black; padding: 5px; width: fit-content;"> Consulta </div>

* Avances físicos y financieros al cierre de la Cuenta Pública

Eje **Equidad de oportunidades**
 Tema Central **Salud**
 Unidad Responsable **O.P.D. Servicios de Salud Jalisco**

Nombre del Programa **190 Programa de Calidad en la Prestación de los Servicios de Salud a la Persona**
 Presupuestario:

Avance Financiero* **Ejercido**
\$ 3,501,916,959.62

Nivel **Fin** Resumen Narrativo **Contribuir a la mejora del trato digno que mide la satisfacción de los usuarios a través de la atención en unidades de consulta externa con el trato recibido por el personal capacitado de salud.**

Denominación del Indicador	Método de cálculo	Definición del Indicador	Tipo/Dimensión/ Frecuencia/ Cobertura/Sentido	Valor programado	Avance de la meta*
Índice de Trato digno	(Índice de trato digno (Realizado) / Índice de trato digno (Programado))*100	Resultado de la encuesta de satisfacción de los usuarios de los servicios de atención a la salud que prestan las unidades del Sistema Estatal de Salud, mediante el mejoramiento de la calidad de la atención se contribuye a una mejor atención que redundará en una vida más larga y saludable.	Estratégico / Calidad / Cuatrimestral / Estatal / Ascendente	90.00	91.90
				% de Avance de la meta	Semáforo
				102.11	ÓPTIMO
				Unidad de medida	Porcentaje
				Parámetros	
				79.99	89.99 130.0

Nivel **Propósito** Resumen Narrativo **La población sin seguridad social hace uso de alguno de los servicios de atención a la salud, por lo menos en alguna vez en el año, en las unidades de primer nivel del Sistema Estatal de Salud.**

Denominación del Indicador	Método de cálculo	Definición del Indicador	Tipo/Dimensión/ Frecuencia/ Cobertura/Sentido	Valor programado	Avance de la meta*
Porcentaje de recursos otorgados para mejorar la calidad en la prestación de los servicios de salud a la persona.	(Recursos otorgados para mejorar la calidad en la prestación de los servicios de salud a la persona (Realizado) / Recursos otorgados para mejorar la calidad en la prestación de los servicios de salud a la persona (Programado))*100	Este indicador se refiere a la medición del porcentaje de recursos otorgados para mejorar la calidad en la prestación de los servicios de salud a la persona. Los residentes de las comunidades jaliscienses reciben mejor atención para la salud a la persona con la aplicación de los recursos destinados a este fin, con lo que se contribuye a una vida más larga y saludable.	Estratégico / Calidad / Anual / Estatal / Ascendente	80.00	N.D.
				% de Avance de la meta	Semáforo
				N.D.	N.D.
				Unidad de medida	Porcentaje
				Parámetros	
				69.99	79.99 130.0

* Avances físicos y financieros al cierre de la Cuenta Pública

Nivel Componente

Resumen
Narrativo

Atención a la salud asociada al cambio climático, implementada.

Denominación del Indicador	Método de cálculo	Definición del Indicador	Tipo/Dimensión/ Frecuencia/ Cobertura/Sentido	Valor programado	Avance de la meta*
Porcentaje de avance en relación de neumonías y bronconeumonías al total de infecciones respiratorias agudas.	(Avance en relación de neumonías y broncomonías al total de infecciones respiratorias agudas (Realizado) / Avance en relación de neumonías y broncomonías al total de infecciones respiratorias agudas (Programado))*100	El indicador se refiere al porcentaje avance en relación de las neumonías y bronconeumonías en relación al total de infecciones respiratorias agudas se asume como un indicador de vigilancia de enfermedades respiratorias ante el cambio climático.	Gestión / Calidad / Anual / Estatal / Ascendente	<div style="border: 1px solid black; padding: 2px; width: 60px; text-align: center;">80.00</div> <p style="text-align: center;">% de Avance de la meta</p> <div style="border: 1px solid black; padding: 2px; width: 60px; text-align: center;">90</div> <p>Unidad de medida</p> <div style="border: 1px solid black; padding: 2px; width: 150px; text-align: center;">Porcentaje</div> <p style="text-align: center;">Parámetros</p> <div style="display: flex; justify-content: space-around; align-items: center;"> ■ <div style="border: 1px solid black; padding: 2px; width: 60px; text-align: center;">69.99</div> ■ <div style="border: 1px solid black; padding: 2px; width: 60px; text-align: center;">79.99</div> ■ <div style="border: 1px solid black; padding: 2px; width: 60px; text-align: center;">130.0</div> </div>	<div style="border: 1px solid black; padding: 2px; width: 60px; text-align: center;">72.00</div> <p style="text-align: center;">Semáforo</p> <div style="background-color: green; color: white; text-align: center; padding: 2px; width: 60px; margin: 0 auto;">ÓPTIMO</div>

Nivel Componente

Resumen
Narrativo

Atención a la salud fortalecida en comunidades rurales y adultos mayores.

Denominación del Indicador	Método de cálculo	Definición del Indicador	Tipo/Dimensión/ Frecuencia/ Cobertura/Sentido	Valor programado	Avance de la meta*
Porcentaje de atención curativa otorgados a la población sin seguridad social en la entidad.	(Atención curativa otorgados a la población sin seguridad social en la entidad (Realizado) / Atención curativa otorgados a la población sin seguridad social en la entidad (Programado))*100	Servicios otorgados (consulta externa, egresos hospitalarios, urgencias y atención a la salud bucal) en las unidades de salud a la población sin seguridad social.	Gestión / Eficiencia / Cuatrimestral / Estatal / Ascendente	<div style="border: 1px solid black; padding: 2px; width: 60px; text-align: center;">80.00</div> <p style="text-align: center;">% de Avance de la meta</p> <div style="border: 1px solid black; padding: 2px; width: 60px; text-align: center;">43.75</div> <p>Unidad de medida</p> <div style="border: 1px solid black; padding: 2px; width: 150px; text-align: center;">Porcentaje</div> <p style="text-align: center;">Parámetros</p> <div style="display: flex; justify-content: space-around; align-items: center;"> ■ <div style="border: 1px solid black; padding: 2px; width: 60px; text-align: center;">69.99</div> ■ <div style="border: 1px solid black; padding: 2px; width: 60px; text-align: center;">79.99</div> ■ <div style="border: 1px solid black; padding: 2px; width: 60px; text-align: center;">130.0</div> </div>	<div style="border: 1px solid black; padding: 2px; width: 60px; text-align: center;">35.00</div> <p style="text-align: center;">Semáforo</p> <div style="background-color: red; color: white; text-align: center; padding: 2px; width: 60px; margin: 0 auto;">EN RIESGO</div>

* Avances físicos y financieros al cierre de la Cuenta Pública

Eje
Tema Central
Unidad Responsable

Equidad de oportunidades
Salud
Comisión de Arbitraje Médico del Estado de Jalisco

Nombre del Programa Presupuestario: 191 Atención del conflicto médico paciente

Avance Financiero*

Ejercido

\$ 10,136,114

Nivel Fin

Resumen
Narrativo

Contribuir a la disminución de las demandas médicas en los tribunales judiciales, mediante los métodos alternos de justicia.

Denominación del Indicador	Método de cálculo	Definición del Indicador	Tipo/Dimensión/ Frecuencia/ Cobertura/Sentido	Valor programado	Avance de la meta*	
Total de casos resueltos	(Solicitud resuelta (Realizado) / Solicitud resuelta (Programado))*100	Solicitudes resueltas en tiempo y forma	Estratégico / Calidad / Anual / Estatal / Ascendente	550.00	777.00	
				% de Avance de la meta	Semáforo	
				141.27	EN RIESGO	
				Unidad de medida	Solicitud	
				Parámetros		
				45.00	79.99	130.0

Nivel Propósito

Resumen
Narrativo

Los ciudadanos que se presentan a interponer una queja médica en la Comisión de Arbitraje Médico tienen la posibilidad de un arreglo amistoso, objetivo y justo.

Denominación del Indicador	Método de cálculo	Definición del Indicador	Tipo/Dimensión/ Frecuencia/ Cobertura/Sentido	Valor programado	Avance de la meta*	
Total de población atendida por la CAMEJAL en conflictos médico-paciente en el Estado de Jalisco	(Población atendida (Realizado) / Población atendida (Programado))*100	Este indicador mide el número de ciudadanos que acudieron a la CAMEJAL, a fin de recibir atención y apoyo a los conflictos entre médicos-pacientes	Estratégico / Calidad / Trimestral / Estatal / Ascendente	1500.00	1321.00	
				% de Avance de la meta	Semáforo	
				88.07	ÓPTIMO	
				Unidad de medida	Población	
				Parámetros		
				45.00	79.99	130.0

* Avances físicos y financieros al cierre de la Cuenta Pública

Nivel Componente Resumen Narrativo Asesorías, quejas y orientaciones resueltas de los usuarios y prestadores de servicios de atención médica.

Denominación del Indicador	Método de cálculo	Definición del Indicador	Tipo/Dimensión/ Frecuencia/ Cobertura/Sentido	Valor programado	Avance de la meta*
Total de quejas atendidas (gestión)	(Queja atendida (Realizado) / Queja atendida (Programado))*100	Solicitudes resueltas en tiempo y forma	Gestión / Calidad / Mensual / Estatal / Ascendente	550.00	223.00
				% de Avance de la meta	Semáforo
				40.55	EN RIESGO
				Unidad de medida	Queja
				Parámetros	
				■ 45.00	■ 79.99 ■ 130.0

Nivel Componente Resumen Narrativo Profesionales de la salud asesorados y capacitados.

Denominación del Indicador	Método de cálculo	Definición del Indicador	Tipo/Dimensión/ Frecuencia/ Cobertura/Sentido	Valor programado	Avance de la meta*
Total de personal de salud capacitado y apoyado en los medios alternos de justicia en el Estado de Jalisco.	(Personal de salud capacitado (Realizado) / Personal de salud capacitado (Programado))*100	Se refiere al número del Personal de salud tanto titulado como en proceso de estudio, capacitado en los medios alternos de justicia	Gestión / Calidad / Mensual / Estatal / Ascendente	6000.00	6800.00
				% de Avance de la meta	Semáforo
				113.33	ÓPTIMO
				Unidad de medida	Persona Capacitada
				Parámetros	
				■ 45.00	■ 79.99 ■ 130.0

* Avances físicos y financieros al cierre de la Cuenta Pública

Eje Equidad de oportunidades

Tema Central Salud
 Unidad Responsable O.P.D. Servicios de Salud Jalisco

Nombre del Programa 193 Impulsar la integración funcional hacia la universalidad de los servicios de salud
 Presupuestario:

Avance Financiero* Ejercido
 \$ 1,241,760,924.74

Nivel Fin Resumen Narrativo

Contribuir a una vida más larga y saludable mediante el fortalecimiento de la rectoría del Estado en el sector salud dando cumplimiento al derecho a la protección de la salud a través de mecanismos de coordinación de acciones del sistema de salud (nacional y local) y atribución de la Secretaría de Salud.

Denominación del Indicador	Método de cálculo	Definición del Indicador	Tipo/Dimensión/ Frecuencia/ Cobertura/Sentido	Valor programado	Avance de la meta*
Porcentaje de disminución de la tasa de mortalidad materna en mujeres con protección social en salud.	(Disminución de la tasa de mortalidad materna en mujeres con protección social en salud (Realizado) / Disminución de la tasa de mortalidad materna en mujeres con protección social en salud (Programado))*100	Describe el alcance de la tasa de mortalidad materna en la población afiliada al sistema de protección social en salud (Seguro popular) con la vigilancia y seguimiento de manera indirecta se valora la calidad de los servicios de un sistema estatal de salud funcionalmente integrado.	Estratégico / Calidad / Anual / Estatad / Ascendente	80.00 % de Avance de la meta 95 Unidad de medida Porcentaje Parámetros 69.99 79.99 130.0	76.00 Semáforo ÓPTIMO

Nivel Propósito Resumen Narrativo

Las personas afiliadas al régimen estatal de protección social en salud disminuyen los años de vida potencialmente perdidos mediante la aplicación de los recursos destinados a la inversión que se realiza en los servicios de salud para este fin, con lo que se contribuye a una vida más larga y saludable.

Denominación del Indicador	Método de cálculo	Definición del Indicador	Tipo/Dimensión/ Frecuencia/ Cobertura/Sentido	Valor programado	Avance de la meta*
Porcentaje de recursos para impulsar la integración funcional hacia la universalidad de los servicios de salud en el Estado.	(Recursos para impulsar la integración funcional hacia la universalidad de los servicios de salud en el Estado (Realizado) / Recursos para impulsar la integración funcional hacia la universalidad de los servicios de salud en el Estado (Programado))*100	Los residentes jaliscienses afiliados al sistema de protección social en salud mediante la integración funcional del sistema estatal de salud reciben servicios integrales mediante la aplicación de los recursos destinados a este fin, con lo que se contribuye a una vida más larga y saludable.	Estratégico / Calidad / Anual / Estatad / Ascendente	80.00 % de Avance de la meta N.D. Unidad de medida Porcentaje Parámetros 69.99 79.99 130.0	N.D. Semáforo N.D.

* Avances físicos y financieros al cierre de la Cuenta Pública

Nivel Resumen Narrativo

Pago de parte proporcional del servicio de la deuda, realizado.

Denominación del Indicador	Método de cálculo	Definición del Indicador	Tipo/Dimensión/ Frecuencia/ Cobertura/Sentido	Valor programado	Avance de la meta*
Porcentaje de servicio de la deuda	(Recurso ejercido (Realizado) / Recurso ejercido (Programado))*100	Mide el avance en el servicio de la deuda en relación al total de la misma	Gestión / Eficacia / Trimestral / Estatal / Ascendente	100.00	48.00
				% de Avance de la meta	Semáforo
				48	EN RIESGO
				Unidad de medida	Porcentaje
				Parámetros	
				79.99	89.99 130.0

Nivel Resumen Narrativo

Servicios de salud organizados en función de un Modelo Universal de Atención a la Salud de los Jaliscienses.

Denominación del Indicador	Método de cálculo	Definición del Indicador	Tipo/Dimensión/ Frecuencia/ Cobertura/Sentido	Valor programado	Avance de la meta*
Porcentaje de los servicios de salud organizados que son otorgados a personas afiliadas.	(Porcentaje de los servicios de salud organizados que son otorgados a personas afiliadas (Realizado) / Porcentaje de los servicios de salud organizados que son otorgados a personas afiliadas (Programado))*100	Describe el número de servicios otorgados (total de consultas + egreso hospitalario) a personas afiliadas a la protección social en salud	Gestión / Eficiencia / Cuatrimestral / Estatal / Ascendente	80.00	53.00
				% de Avance de la meta	Semáforo
				66.25	EN RIESGO
				Unidad de medida	Porcentaje
				Parámetros	
				69.99	79.99 130.0

* Avances físicos y financieros al cierre de la Cuenta Pública

Eje

Equidad de oportunidades

Tema Central

Salud

Unidad Responsable

Secretaría de Salud Jalisco (Consejo Estatal Contra las Adicciones en Jalisco)

Nombre del Programa Presupuestario: 637 Prevención en el uso y abuso de sustancias adictivas

Avance Financiero*

Ejercido

\$ 33,424,652.49

Nivel Fin

Resumen
Narrativo

Contribuir a una vida más larga y saludable mediante el fomento de hábitos saludables con un mayor acceso a servicios de salud de calidad y seguridad social.

Denominación del Indicador	Método de cálculo	Definición del Indicador	Tipo/Dimensión/ Frecuencia/ Cobertura/Sentido	Valor programado	Avance de la meta*
Total de acciones para el desaliento y prevención de las adicciones	(acciones para el desaliento y prevención de las adicciones (Realizado) / acciones para el desaliento y prevención de las adicciones (Programado))*100	Acciones realizadas para la prevención de los riesgos psicosociales y el desaliento del uso de sustancias adictivas	Estratégico / Eficacia / Anual / Estatal / Ascendente	10500.00 % de Avance de la meta 83.9 Unidad de medida Acción Parámetros 60.00 80.00 130.0	8810.00 Semáforo ÓPTIMO

Nivel Propósito

Resumen
Narrativo

Niños, adolescentes, jóvenes y adultos que viven en los 125 Municipios del Estado de Jalisco cuentan con una mejor calidad de vida, por la aplicación de los programas preventivos y atención a usuarios de sustancias adictivas en tratamientos breves.

Denominación del Indicador	Método de cálculo	Definición del Indicador	Tipo/Dimensión/ Frecuencia/ Cobertura/Sentido	Valor programado	Avance de la meta*
Total de personas que participan en las acciones de prevención y capacitación de adicciones.	(personas que participan en las acciones de prevención y capacitación (Realizado) / personas que participan en las acciones de prevención y capacitación (Programado))*100	Mide el total de personas participantes en las acciones de prevención y capacitación contra las adicciones adoptando estilos de vida saludables	Estratégico / Eficacia / Mensual / Estatal / Ascendente	650000.00 % de Avance de la meta 119.48 Unidad de medida Persona Parámetros 60.00 80.00 130.0	776616.00 Semáforo ÓPTIMO

* Avances físicos y financieros al cierre de la Cuenta Pública

Nivel Componente

Resumen
Narrativo

01-Investigaciones desarrolladas en Materia de Adicciones

Denominación del Indicador	Método de cálculo	Definición del Indicador	Tipo/Dimensión/ Frecuencia/ Cobertura/Sentido	Valor programado	Avance de la meta*
Total de Investigaciones sobre adicciones	(investigaciones sobre adicciones (Realizado) / investigaciones sobre adicciones (Programado))*100	Mide el total de investigaciones concluidas para el establecer parámetros con la finalidad de actualizar datos para la toma de decisiones	Gestión / Eficacia / Anual / Estatal / Ascendente	<div style="border: 1px solid black; padding: 2px; display: inline-block;">2.00</div> % de Avance de la meta <div style="border: 1px solid black; padding: 2px; display: inline-block;">100</div>	<div style="border: 1px solid black; padding: 2px; display: inline-block;">2.00</div> Semáforo <div style="background-color: green; color: white; padding: 2px; display: inline-block; font-weight: bold;">ÓPTIMO</div>
				Unidad de medida	<div style="border: 1px solid black; padding: 5px; width: 100px;">Investigación</div>
				Parámetros	
				<div style="display: flex; align-items: center; gap: 10px;"> <div style="display: flex; align-items: center;"><div style="border: 1px solid black; padding: 2px;">50.00</div></div> <div style="display: flex; align-items: center;"><div style="border: 1px solid black; padding: 2px;">80.00</div></div> <div style="display: flex; align-items: center;"><div style="border: 1px solid black; padding: 2px;">130.0</div></div> </div>	

Nivel Componente

Resumen
Narrativo

05-Acuerdos de colaboración y convenios formalizados

Denominación del Indicador	Método de cálculo	Definición del Indicador	Tipo/Dimensión/ Frecuencia/ Cobertura/Sentido	Valor programado	Avance de la meta*
Total de acuerdos para la prevención de adicciones	(acuerdos para la prevención de adicciones (Realizado) / acuerdos para la prevención de adicciones (Programado))*100	Acciones vinculación con diferentes Instituciones y organismos para establecer acuerdos para la prevención de adicciones	Gestión / Eficacia / Semestral / Estatal / Ascendente	<div style="border: 1px solid black; padding: 2px; display: inline-block;">5.00</div> % de Avance de la meta <div style="border: 1px solid black; padding: 2px; display: inline-block;">120</div>	<div style="border: 1px solid black; padding: 2px; display: inline-block;">6.00</div> Semáforo <div style="background-color: green; color: white; padding: 2px; display: inline-block; font-weight: bold;">ÓPTIMO</div>
				Unidad de medida	<div style="border: 1px solid black; padding: 5px; width: 100px;">Acuerdo</div>
				Parámetros	
				<div style="display: flex; align-items: center; gap: 10px;"> <div style="display: flex; align-items: center;"><div style="border: 1px solid black; padding: 2px;">60.00</div></div> <div style="display: flex; align-items: center;"><div style="border: 1px solid black; padding: 2px;">80.00</div></div> <div style="display: flex; align-items: center;"><div style="border: 1px solid black; padding: 2px;">130.0</div></div> </div>	

* Avances físicos y financieros al cierre de la Cuenta Pública

Nivel Componente

Resumen
Narrativo

Capacitación otorgada a personas sobre adicciones.

Denominación del Indicador	Método de cálculo	Definición del Indicador	Tipo/Dimensión/ Frecuencia/ Cobertura/Sentido	Valor programado	Avance de la meta*
Total de capacitaciones sobre adicciones	(Capacitación sobre adicciones (Realizado) / Capacitación sobre adicciones (Programado))*100	Total de eventos realizados sobre capacitación para la prevención y modelos de atención de las adicciones	Gestión / Eficacia / Mensual / Estatad / Ascendente	<div style="border: 1px solid black; padding: 2px; display: inline-block;">5000.00</div> % de Avance de la meta <div style="border: 1px solid black; padding: 2px; display: inline-block;">78.62</div>	<div style="border: 1px solid black; padding: 2px; display: inline-block;">3931.00</div> Semáforo <div style="background-color: yellow; padding: 2px; display: inline-block; font-weight: bold;">MEJORABLE</div> Unidad de medida <div style="border: 1px solid black; padding: 5px; display: inline-block; width: 100px; text-align: center;">Capacitación</div> Parámetros <div style="display: flex; justify-content: space-around; align-items: center;"> ■ <div style="border: 1px solid black; padding: 2px;">60.00</div> ■ <div style="border: 1px solid black; padding: 2px;">80.00</div> ■ <div style="border: 1px solid black; padding: 2px;">130.0</div> </div>

Nivel Componente

Resumen
Narrativo

Programa de prevención ejecutado.

Denominación del Indicador	Método de cálculo	Definición del Indicador	Tipo/Dimensión/ Frecuencia/ Cobertura/Sentido	Valor programado	Avance de la meta*
Total de eventos para la Prevención de Adicciones	(Eventos Preventivos (Realizado) / Eventos Preventivos (Programado))*100	Este indicador mostrará el número de eventos para la promoción de la prevención de adicciones	Gestión / Eficacia / Mensual / Estatad / Ascendente	<div style="border: 1px solid black; padding: 2px; display: inline-block;">5500.00</div> % de Avance de la meta <div style="border: 1px solid black; padding: 2px; display: inline-block;">99.09</div>	<div style="border: 1px solid black; padding: 2px; display: inline-block;">5450.00</div> Semáforo <div style="background-color: green; padding: 2px; display: inline-block; font-weight: bold;">ÓPTIMO</div> Unidad de medida <div style="border: 1px solid black; padding: 5px; display: inline-block; width: 100px; text-align: center;">Evento</div> Parámetros <div style="display: flex; justify-content: space-around; align-items: center;"> ■ <div style="border: 1px solid black; padding: 2px;">60.00</div> ■ <div style="border: 1px solid black; padding: 2px;">80.00</div> ■ <div style="border: 1px solid black; padding: 2px;">130.0</div> </div>

* Avances físicos y financieros al cierre de la Cuenta Pública

Eje Equidad de oportunidades

Tema Central Salud
 Unidad Responsable Secretaría de Salud Jalisco

Nombre del Programa 665 Rectoría del Sector Salud
 Presupuestario:

Avance Financiero* Ejercido
 \$ 162,468,308.96

Nivel Fin Resumen Narrativo

Contribuir a una vida más larga y saludable mediante el fortalecimiento de la rectoría del Estado en el sector salud que da cumplimiento al derecho a la protección de la salud a través de mecanismos de coordinación de acciones del sistema de salud (nacional y local) que es la expresión de la rectoría en el tema y atribución de la Secretaría de Salud.

Denominación del Indicador	Método de cálculo	Definición del Indicador	Tipo/Dimensión/ Frecuencia/ Cobertura/Sentido	Valor programado	Avance de la meta*
Tasa de mortalidad materna	(Tasa de Mortalidad Materna (Realizado)/Tasa de Mortalidad Materna (Programado))*100	Es el número de defunciones maternas por 100,000 nacidos vivos.	Estratégico / Eficacia / Anual / Estatal / Descendente	<div style="border: 1px solid black; padding: 2px; display: inline-block;">24.88</div> % de Avance de la meta <div style="border: 1px solid black; padding: 2px; display: inline-block;">N.D.</div>	<div style="border: 1px solid black; padding: 2px; display: inline-block;">N.D.</div> Semáforo <div style="border: 1px solid black; padding: 2px; display: inline-block;">N.D.</div>
				Unidad de medida	<div style="border: 1px solid black; padding: 5px; display: inline-block;">Tasa</div>
				Parámetros	
				<div style="display: flex; align-items: center; gap: 10px;"> ■ <div style="border: 1px solid black; padding: 2px;">120.0</div> ■ <div style="border: 1px solid black; padding: 2px;">100.0</div> ■ <div style="border: 1px solid black; padding: 2px;">0.00</div> </div>	

Nivel Propósito Resumen Narrativo

La población residente en la entidad recibe información sobre protección, promoción y atención para la salud relacionada con las mejores prácticas que le permitan una vida más larga y saludable mediante diferentes mecanismos de comunicación social.

Denominación del Indicador	Método de cálculo	Definición del Indicador	Tipo/Dimensión/ Frecuencia/ Cobertura/Sentido	Valor programado	Avance de la meta*
Porcentaje de impactos informativos en la población de las acciones de salud	(Impactos informativos en la población de las acciones en salud (Realizado) / Impactos informativos en la población de las acciones en salud (Programado))*100	Describe el avance en los impactos informativos en los habitantes que reciben el mensaje de prevención, promoción, protección y control de las enfermedades que afectan la salud a través de los medios de comunicación	Estratégico / Eficacia / Cuatrimestral / Estatal / Ascendente	<div style="border: 1px solid black; padding: 2px; display: inline-block;">80.00</div> % de Avance de la meta <div style="border: 1px solid black; padding: 2px; display: inline-block;">97.5</div>	<div style="border: 1px solid black; padding: 2px; display: inline-block;">78.00</div> Semáforo <div style="background-color: green; color: white; padding: 2px; display: inline-block; font-weight: bold;">ÓPTIMO</div>
				Unidad de medida	<div style="border: 1px solid black; padding: 5px; display: inline-block;">Porcentaje</div>
				Parámetros	
				<div style="display: flex; align-items: center; gap: 10px;"> ■ <div style="border: 1px solid black; padding: 2px;">79.99</div> ■ <div style="border: 1px solid black; padding: 2px;">89.99</div> ■ <div style="border: 1px solid black; padding: 2px;">130.0</div> </div>	

* Avances físicos y financieros al cierre de la Cuenta Pública

Nivel Componente Resúmen
Narrativo

Instituciones integradas, que componen el sector salud, de forma funcional y efectiva.

Denominación del Indicador	Método de cálculo	Definición del Indicador	Tipo/Dimensión/ Frecuencia/ Cobertura/Sentido	Valor programado	Avance de la meta*
Porcentaje de metas del programa sectorial de salud	(Porcentaje de metas del programa estatal de salud (Realizado) / Porcentaje de metas del programa estatal de salud (Programado))*100	Mide el grado de eficacia al cumplir con las metas comprometidas en el programa sectorial de salud.	Estratégico / Eficacia / Cuatrimestral / Estatad / Ascendente	<div style="border: 1px solid black; padding: 2px; display: inline-block;">70.00</div>	<div style="border: 1px solid black; padding: 2px; display: inline-block;">67.33</div>
				% de Avance de la meta	Semáforo
				<div style="border: 1px solid black; padding: 2px; display: inline-block;">96.19</div>	ÓPTIMO
				Unidad de medida	<div style="border: 1px solid black; padding: 5px; display: inline-block;">Porcentaje</div>
				Parámetros	<div style="display: flex; align-items: center; gap: 10px;"> <div style="display: flex; align-items: center;"> <div style="border: 1px solid black; padding: 2px;">79.99</div> </div> <div style="display: flex; align-items: center;"> <div style="border: 1px solid black; padding: 2px;">89.99</div> </div> <div style="display: flex; align-items: center;"> <div style="border: 1px solid black; padding: 2px;">130.0</div> </div> </div>

* Avances físicos y financieros al cierre de la Cuenta Pública

Eje

Equidad de oportunidades

Tema Central

Salud

Unidad Responsable

Régimen Estatal de Protección Social en Salud de Jalisco

Nombre del Programa Presupuestario: 713 Sistema de Protección Social en Salud de Jalisco

Avance Financiero*

Ejercido

\$ 4,191,294,633.08

Nivel Fin

Resumen Narrativo

Contribuir a evitar el empobrecimiento por motivos de salud.

Denominación del Indicador	Método de cálculo	Definición del Indicador	Tipo/Dimensión/ Frecuencia/ Cobertura/Sentido	Valor programado	Avance de la meta*
Porcentaje del gasto en salud en relación con el gasto total familiar	(Gasto en salud en relación con el gasto total familiar (Realizado) / Gasto en salud en relación con el gasto total familiar (Programado))*100	Promedio de gasto en salud de los hogares de los deciles que se hayan cubierto con el SPSS	Estratégico / Economía / Anual / Estatal / Ascendente	100.00 % de Avance de la meta 100	100.00 Semáforo ÓPTIMO
				Unidad de medida	Habitante
				Parámetros	
				25.00	75.00 130.0

Nivel Propósito

Resumen Narrativo

Familias sin seguridad social tienen acceso a los beneficios de la protección social en salud.

Denominación del Indicador	Método de cálculo	Definición del Indicador	Tipo/Dimensión/ Frecuencia/ Cobertura/Sentido	Valor programado	Avance de la meta*
Porcentaje de cobertura efectiva en salud	(Porcentaje de cobertura efectiva en salud (Realizado) / Porcentaje de cobertura efectiva en salud (Programado))*100	Es la construcción específica para combatir enfermedades que forman los principales problemas de salud.(Población que recibe tratamiento apropiado por enfermedad / total de población que recibe tratamiento por enfermedad) * 100	Estratégico / Calidad / Semestral / Estatal / Ascendente	100.00 % de Avance de la meta 100	100.00 Semáforo ÓPTIMO
				Unidad de medida	Porcentaje
				Parámetros	
				25.00	75.00 130.0

* Avances físicos y financieros al cierre de la Cuenta Pública

Nivel

Componente

Resumen
Narrativo

Servicios de salud provistos a la población que no es derechohabiente de alguna institución de seguridad social otorgados.

Denominación del Indicador	Método de cálculo	Definición del Indicador	Tipo/Dimensión/ Frecuencia/ Cobertura/Sentido	Valor programado	Avance de la meta*
Total del Ejercicio presupuestal del CAUSES	(Porcentaje del Ejercicio presupuestal del CAUSES (Realizado) / Porcentaje del Ejercicio presupuestal del CAUSES (Programado))*100	(presupuesto ejercido para el CAUSES/ Presupuesto modificado)*100	Estratégico / Economía / Bimestral / Estatal / Ascendente	<div style="border: 1px solid black; padding: 2px; display: inline-block;">100.00</div>	<div style="border: 1px solid black; padding: 2px; display: inline-block;">99.70</div>
				% de Avance de la meta	Semáforo
				<div style="border: 1px solid black; padding: 2px; display: inline-block;">99.7</div>	ÓPTIMO
				Unidad de medida	<div style="border: 1px solid black; padding: 5px; display: inline-block;">Porcentaje</div>
				Parámetros	
				<div style="display: inline-block; width: 10px; height: 10px; background-color: red; margin-right: 5px;"></div> <div style="border: 1px solid black; padding: 2px; display: inline-block;">25.00</div>	<div style="display: inline-block; width: 10px; height: 10px; background-color: yellow; margin-right: 5px;"></div> <div style="border: 1px solid black; padding: 2px; display: inline-block;">75.00</div>
				<div style="display: inline-block; width: 10px; height: 10px; background-color: green; margin-right: 5px;"></div> <div style="border: 1px solid black; padding: 2px; display: inline-block;">130.0</div>	

* Avances físicos y financieros al cierre de la Cuenta Pública

Eje Equidad de oportunidades

Tema Central Salud

Unidad Responsable O.P.D. Servicios de Salud Jalisco (Comisión para la Protección contra Riesgos Sanitarios del Estado de Jalisco)

Nombre del Programa 715 Programas y Proyectos de Protección contra Riesgos Sanitarios
Presupuestario:

Avance Financiero*

Ejercido

\$ 40,079,802.66

Nivel Fin

Resumen
Narrativo

Contribuir a la salud de la población mediante la protección contra riesgos sanitarios.

Denominación del Indicador	Método de cálculo	Definición del Indicador	Tipo/Dimensión/ Frecuencia/ Cobertura/Sentido	Valor programado	Avance de la meta*
Verificaciones sanitarias 1	(Verificaciones 1 (Realizado) / Verificaciones 1 (Programado))*100	verificaciones realizadas	Estratégico / Eficiencia / Mensual / Estatal / Ascendente	17000.00	17121.00
				% de Avance de la meta	Semáforo
				100.71	ÓPTIMO
				Unidad de medida	Verificación Sanitaria
				Parámetros	
				70.00	85.00 130.0

Nivel Propósito

Resumen
Narrativo

Los habitantes del Estado de Jalisco cuentan con Protección contra Riesgos Sanitarios

Denominación del Indicador	Método de cálculo	Definición del Indicador	Tipo/Dimensión/ Frecuencia/ Cobertura/Sentido	Valor programado	Avance de la meta*
Verificaciones sanitarias 2	(Verificación 2 (Realizado) / Verificación 2 (Programado))*100	Los Habitantes del Estado de Jalisco cuentan con la Protección contra Riesgos Sanitarios	Estratégico / Eficiencia / Mensual / Estatal / Ascendente	17000.00	17121.00
				% de Avance de la meta	Semáforo
				100.71	ÓPTIMO
				Unidad de medida	Verificación Sanitaria
				Parámetros	
				70.00	85.00 130.0

* Avances físicos y financieros al cierre de la Cuenta Pública

Nivel

Componente

Resumen
Narrativo

Verificación sanitaria realizada.

Denominación del Indicador	Método de cálculo	Definición del Indicador	Tipo/Dimensión/ Frecuencia/ Cobertura/Sentido	Valor programado	Avance de la meta*
Verificación 3	(Verificación 3 (Realizado) / Verificación 3 (Programado))*100	verificaciones realizadas	Gestión / Eficiencia / Mensual / Estatal / Ascendente	<div style="border: 1px solid black; padding: 2px; display: inline-block;">17000.00</div>	<div style="border: 1px solid black; padding: 2px; display: inline-block;">17121.00</div>
				% de Avance de la meta	Semáforo
				<div style="border: 1px solid black; padding: 2px; display: inline-block;">100.71</div>	ÓPTIMO
				Unidad de medida	Verificación Sanitaria
				Parámetros	
				<div style="display: inline-block; width: 10px; height: 10px; background-color: red; margin-right: 5px;"></div> <div style="border: 1px solid black; padding: 2px; display: inline-block;">70.00</div>	<div style="display: inline-block; width: 10px; height: 10px; background-color: yellow; margin-right: 5px;"></div> <div style="border: 1px solid black; padding: 2px; display: inline-block;">85.00</div>
				<div style="display: inline-block; width: 10px; height: 10px; background-color: green; margin-right: 5px;"></div> <div style="border: 1px solid black; padding: 2px; display: inline-block;">130.0</div>	

* Avances físicos y financieros al cierre de la Cuenta Pública

Eje Equidad de oportunidades

Tema Central

Salud

Unidad Responsable

Instituto Jalisciense de Cancerología

Nombre del Programa 801 Atención especializada a pacientes con cáncer
Presupuestario:

Avance Financiero*

Ejercido

\$ 105,607,858

Nivel Fin

Resumen
Narrativo

Contribuir a brindar atención especializada con el objetivo de diagnosticar neoplasias malignas en pacientes mediante la consulta y procedimientos especializados.

Denominación del Indicador	Método de cálculo	Definición del Indicador	Tipo/Dimensión/ Frecuencia/ Cobertura/Sentido	Valor programado	Avance de la meta*
Total de consultas externas especializadas para diagnosticar neoplasia maligna	(Consulta otorgadas (Realizado) / Consulta otorgadas (Programado))*100	Número de consultas externas especializadas a los pacientes con el objetivo de diagnosticar neoplasias malignas	Estratégico / Eficacia / Mensual / Estatal / Ascendente	60934.00 % de Avance de la meta 70.18	42765.00 Semáforo ÓPTIMO
				Unidad de medida	Consulta
				Parámetros	
				30.00	70.00 130.0

Nivel Propósito

Resumen
Narrativo

Los pacientes Jaliscienses a partir de los 17 años en las diferentes modalidades de tratamiento del cáncer, reciben atención especializada

Denominación del Indicador	Método de cálculo	Definición del Indicador	Tipo/Dimensión/ Frecuencia/ Cobertura/Sentido	Valor programado	Avance de la meta*
Total de consulta externa.	(Consulta externa (Realizado) / Consulta externa (Programado))*100	Este indicador muestra el número de personas que asiten a consulta externa especializada, pacientes con el objetivo de diagnosticar neoplasias malignas	Estratégico / Eficacia / Mensual / Estatal / Ascendente	60934.00 % de Avance de la meta 93.67	57079.00 Semáforo ÓPTIMO
				Unidad de medida	Consulta
				Parámetros	
				30.00	70.00 130.0

* Avances físicos y financieros al cierre de la Cuenta Pública

Nivel

Resumen
Narrativo

Administración eficiente del Instituto de Cancerología realizada.

Denominación del Indicador	Método de cálculo	Definición del Indicador	Tipo/Dimensión/ Frecuencia/ Cobertura/Sentido	Valor programado	Avance de la meta*
Total de estados financieros para el control de los recursos	(Estados financieros (Realizado) / Estados financieros (Programado))*100	Número de estados financieros entregados para la administración y ejercicio con apego a la normatividad aplicable el presupuesto que le sea asignado para el cumplimiento de sus objetivos institucionales haciendolo en forma transparente y apegada a criteri	Gestión / Eficacia / Mensual / Estatal / Ascendente	12.00	12.00
				% de Avance de la meta	Semáforo
				100	ÓPTIMO
				Unidad de medida	Estado Financiero
				Parámetros	
				30.00	70.00 130.0

Nivel

Resumen
Narrativo

Enseñanza, capacitación e investigación otorgada a profesionales de la salud.




Denominación del Indicador	Método de cálculo	Definición del Indicador	Tipo/Dimensión/ Frecuencia/ Cobertura/Sentido	Valor programado	Avance de la meta*
Total de diplomas entregados para formar recursos humanos aplicables para el tratamiento de los pacientes con cancer estableciendo programas de investigacion clinica y capacitacion para su personal	(Diplomas registrados (Realizado) / Diplomas registrados (Programado))*100	Número de diplomas otorgados para la formación de recursos humanos aplicables para el tratamiento de los pacientes con cáncer estableciendo programas de investigación clinica y capacitación para su personal	Gestión / Eficacia / Mensual / Estatal / Ascendente	250.00	270.00
				% de Avance de la meta	Semáforo
				108	ÓPTIMO
				Unidad de medida	Documento
				Parámetros	
				30.00	70.00 130.0

* Avances físicos y financieros al cierre de la Cuenta Pública

Nivel Componente

Resumen
Narrativo




Estudios realizados para el diagnóstico de cáncer.

Denominación del Indicador	Método de cálculo	Definición del Indicador	Tipo/Dimensión/ Frecuencia/ Cobertura/Sentido	Valor programado	Avance de la meta*
Total de consulta externa..	(Consultas otorgadas..... (Realizado) / Consultas otorgadas..... (Programado))*100	Este indicador muestra el número de consulta externa que se proporciona especializada a los pacientes con el objetivo de diagnosticar neoplasias malignas	Gestión / Eficacia / Mensual / Estatal / Ascendente	60934.00	57079.00
				% de Avance de la meta	Semáforo
				93.67	ÓPTIMO
				Unidad de medida	Consulta
				Parámetros	
				 30.00	 70.00
					 130.0

Nivel Componente

Resumen
Narrativo

Rehabilitación otorgada a pacientes con cáncer.

Denominación del Indicador	Método de cálculo	Definición del Indicador	Tipo/Dimensión/ Frecuencia/ Cobertura/Sentido	Valor programado	Avance de la meta*
Total de pacientes con cáncer rehabilitados por medio de consultas de atención multidisciplinaria con el cuidado del dolor, psicosocial y paliativos.	(Pacientes rehabilitados en clínica del dolor (Realizado) / Pacientes rehabilitados en clínica del dolor (Programado))*100	Atencion especializada otorgada para mejorar la calidad de vida del paciente con cáncer, en etapas del tratamiento curativo y paliativo	Gestión / Eficacia / Mensual / Estatal / Ascendente	1800.00	866.00
				% de Avance de la meta	Semáforo
				48.11	MEJORABLE
				Unidad de medida	Paciente
				Parámetros	
				 30.00	 50.00
					 130.0

* Avances físicos y financieros al cierre de la Cuenta Pública

Nivel

Componente

Resumen
Narrativo

Tratamiento integral del paciente con cáncer otorgado.

Denominación del Indicador	Método de cálculo	Definición del Indicador	Tipo/Dimensión/ Frecuencia/ Cobertura/Sentido	Valor programado	Avance de la meta*
Total informes de cirugías realizadas	(Informe de programación de cirugías realizadas (Realizado) / Informe de programación de cirugías realizadas (Programado))*100	Número de informes de cirugías realizadas	Gestión / Eficacia / Mensual / Estatal / Ascendente	<div style="border: 1px solid black; padding: 2px; display: inline-block;">3150.00</div>	<div style="border: 1px solid black; padding: 2px; display: inline-block;">2722.00</div>
				% de Avance de la meta	Semáforo
				<div style="border: 1px solid black; padding: 2px; display: inline-block;">86.41</div>	ÓPTIMO
				Unidad de medida	<div style="border: 1px solid black; padding: 5px; width: fit-content;">Informe</div>
				Parámetros	
				<div style="display: inline-block; width: 10px; height: 10px; background-color: red; margin-right: 5px;"></div> <div style="border: 1px solid black; padding: 2px; display: inline-block;">30.00</div>	<div style="display: inline-block; width: 10px; height: 10px; background-color: yellow; margin-right: 5px; margin-left: 20px;"></div> <div style="border: 1px solid black; padding: 2px; display: inline-block;">50.00</div>
					<div style="display: inline-block; width: 10px; height: 10px; background-color: green; margin-right: 5px; margin-left: 20px;"></div> <div style="border: 1px solid black; padding: 2px; display: inline-block;">130.0</div>

* Avances físicos y financieros al cierre de la Cuenta Pública

Eje
Tema Central
Unidad Responsable

Equidad de oportunidades
Salud
O.P.D. Hospital Civil de Guadalajara

Nombre del Programa 909 Prevención, Promoción, Atención y Formación en Salud para Proporcionar Servicios Integrales de Segundo y Tercer nivel a la Población de la Región Centro del Estado de Jalisco.

Presupuestario:

Avance Financiero*

Ejercido

\$ 3,700,000,100.44

Nivel Fin

Resumen
Narrativo

Contribuir a mejorar la salud y calidad de vida de las personas mediante la operación de programas de prevención, promoción y difusión de la salud para la prevención de enfermedades que deterioran la salud de la población del estado de Jalisco.

Denominación del Indicador	Método de cálculo	Definición del Indicador	Tipo/Dimensión/ Frecuencia/ Cobertura/Sentido	Valor programado	Avance de la meta*
Razón de Mortalidad Materna	(Razón de Mortalidad Materna (Realizado) / Razón de Mortalidad Materna (Programado))*100	Este indicador refleja el porcentaje alcanzado, respecto a la meta, de la razón de mortalidad materna en el Hospital Civil de Guadalajara, esta razón es la relación entre las muertes maternas y los nacidos vivos en la institución.	Estratégico / Eficacia / Mensual / Regional / Descendente	0.80 % de Avance de la meta 26.25 Unidad de medida Mortalidad Parámetros 120.0 100.0 0.00	0.21 Semáforo ÓPTIMO

Nivel Propósito

Resumen
Narrativo

Los usuarios del Hospital Civil de Guadalajara mantienen o recuperan su salud o controlan su enfermedad

Denominación del Indicador	Método de cálculo	Definición del Indicador	Tipo/Dimensión/ Frecuencia/ Cobertura/Sentido	Valor programado	Avance de la meta*
Tasa de Mortalidad General Intrahospitalaria	(Tasa de Mortalidad General Intrahospitalaria (Realizado) / Tasa de Mortalidad General Intrahospitalaria (Programado))*100	Este indicador refleja el porcentaje alcanzado, respecto a la meta, de la mortalidad, de la proporción de egresos hospitalarios por defunción, excluyendo egresos relacionados con la atención obstétrica.	Estratégico / Eficacia / Mensual / Estatal / Descendente	55.90 % de Avance de la meta 72.9 Unidad de medida Tasa Parámetros 120.0 100.0 0.00	40.75 Semáforo ÓPTIMO

* Avances físicos y financieros al cierre de la Cuenta Pública

Nivel Componente

Resumen
Narrativo

Atenciones médicas otorgadas en servicios de especialidad y alta especialidad en urgencias, consulta externa, quirúrgicas, egresos hospitalarios.

Denominación del Indicador	Método de cálculo	Definición del Indicador	Tipo/Dimensión/ Frecuencia/ Cobertura/Sentido	Valor programado	Avance de la meta*
Porcentaje de Satisfacción del Usuario	(Pacientes satisfechos con la atención (Realizado) / Pacientes satisfechos con la atención (Programado))*100	Este indicador refleja el porcentaje alcanzado, respecto a la meta, de los pacientes y familiares conformes con nuestros servicios.	Gestión / Calidad / Mensual / Estatal / Ascendente	<div style="border: 1px solid black; padding: 2px; display: inline-block;">91.00</div> % de Avance de la meta	<div style="border: 1px solid black; padding: 2px; display: inline-block;">90.68</div> Semáforo
				<div style="border: 1px solid black; padding: 2px; display: inline-block;">99.65</div>	ÓPTIMO
				Unidad de medida	Porcentaje
				Parámetros	
				<div style="display: flex; justify-content: space-around; align-items: center;"> ■ <div style="border: 1px solid black; padding: 2px;">70.00</div> ■ <div style="border: 1px solid black; padding: 2px;">90.00</div> ■ <div style="border: 1px solid black; padding: 2px;">130.0</div> </div>	

Nivel Componente

Resumen
Narrativo

Atenciones médicas otorgadas en servicios de especialidad y alta especialidad en urgencias, consulta externa, quirúrgicas, egresos hospitalarios.

Denominación del Indicador	Método de cálculo	Definición del Indicador	Tipo/Dimensión/ Frecuencia/ Cobertura/Sentido	Valor programado	Avance de la meta*
Total de Atenciones médicas otorgadas	(Atenciones médicas (Realizado) / Atenciones médicas (Programado))*100	Este indicador refleja el porcentaje alcanzado, respecto a la meta, de la atención general a los pacientes como un reflejo de la productividad asistencial de la institución	Gestión / Eficacia / Mensual / Estatal / Ascendente	<div style="border: 1px solid black; padding: 2px; display: inline-block;">720000.00</div> % de Avance de la meta	<div style="border: 1px solid black; padding: 2px; display: inline-block;">714157.00</div> Semáforo
				<div style="border: 1px solid black; padding: 2px; display: inline-block;">99.19</div>	ÓPTIMO
				Unidad de medida	Atención
				Parámetros	
				<div style="display: flex; justify-content: space-around; align-items: center;"> ■ <div style="border: 1px solid black; padding: 2px;">50.00</div> ■ <div style="border: 1px solid black; padding: 2px;">90.00</div> ■ <div style="border: 1px solid black; padding: 2px;">130.0</div> </div>	

* Avances físicos y financieros al cierre de la Cuenta Pública

Nivel

Resumen
Narrativo

Capacitación y atención otorgada en programas de prevención, promoción y difusión en salud.

Denominación del Indicador	Método de cálculo	Definición del Indicador	Tipo/Dimensión/ Frecuencia/ Cobertura/Sentido	Valor programado	Avance de la meta*
Total de Beneficiados directos por Acciones Preventivas	(Personas beneficiadas con acciones de prevención. (Realizado) / Personas beneficiadas con acciones de prevención. (Programado))*100	Este indicador refleja el porcentaje alcanzado, respecto a la meta, de las personas que se aplicaron alguna vacuna o que acudieron a alguna campaña de detección oportuna de enfermedades en nuestra institución.	Gestión / Eficacia / Mensual / Estatal / Ascendente	<div style="border: 1px solid black; padding: 2px; width: 100px; text-align: center;">39000.00</div> % de Avance de la meta <div style="border: 1px solid black; padding: 2px; width: 100px; text-align: center;">115.59</div> Unidad de medida <div style="border: 1px solid black; padding: 2px; width: 100px; text-align: center;">Persona</div> Parámetros <div style="display: flex; justify-content: space-around; align-items: center;"> ■ <div style="border: 1px solid black; padding: 2px; width: 40px; text-align: center;">80.00</div> ■ <div style="border: 1px solid black; padding: 2px; width: 40px; text-align: center;">90.00</div> ■ <div style="border: 1px solid black; padding: 2px; width: 40px; text-align: center;">130.0</div> </div>	<div style="border: 1px solid black; padding: 2px; width: 100px; text-align: center;">45081.00</div> Semáforo <div style="background-color: green; color: white; padding: 2px; text-align: center; font-weight: bold;">ÓPTIMO</div>

Nivel

Resumen
Narrativo

Recursos Humanos formados y capacitados en materia de salud.

Denominación del Indicador	Método de cálculo	Definición del Indicador	Tipo/Dimensión/ Frecuencia/ Cobertura/Sentido	Valor programado	Avance de la meta*
Total de asistentes a capacitación a Profesionales de la Salud	(Asistentes a cursos, conferencias y congresos organizados por la institución (Realizado) / Asistentes a cursos, conferencias y congresos organizados por la institución (Programado))*100	Este indicador refleja el porcentaje alcanzado, respecto a la meta, del número de profesionales de la salud que acuden a cursos de capacitación, conferencias y congresos organizados por la institución.	Gestión / Calidad / Anual / Municipal / Ascendente	<div style="border: 1px solid black; padding: 2px; width: 100px; text-align: center;">9500.00</div> % de Avance de la meta <div style="border: 1px solid black; padding: 2px; width: 100px; text-align: center;">110.46</div> Unidad de medida <div style="border: 1px solid black; padding: 2px; width: 100px; text-align: center;">Asistente</div> Parámetros <div style="display: flex; justify-content: space-around; align-items: center;"> ■ <div style="border: 1px solid black; padding: 2px; width: 40px; text-align: center;">50.00</div> ■ <div style="border: 1px solid black; padding: 2px; width: 40px; text-align: center;">90.00</div> ■ <div style="border: 1px solid black; padding: 2px; width: 40px; text-align: center;">130.0</div> </div>	<div style="border: 1px solid black; padding: 2px; width: 100px; text-align: center;">10494.00</div> Semáforo <div style="background-color: yellow; padding: 2px; text-align: center; font-weight: bold;">ÓPTIMO</div>

* Avances físicos y financieros al cierre de la Cuenta Pública

Nivel Componente

Resumen
Narrativo

Recursos Humanos formados y capacitados en materia de salud.

Denominación del Indicador	Método de cálculo	Definición del Indicador	Tipo/Dimensión/ Frecuencia/ Cobertura/Sentido	Valor programado	Avance de la meta*
Total de Investigaciones realizadas	(Investigaciones (Realizado) / Investigaciones (Programado))*100	Este indicador refleja el porcentaje alcanzado, respecto a la meta, de las investigaciones científicas que se realizan en la institución	Gestión / Eficacia / Anual / Estatal / Ascendente	<div style="border: 1px solid black; padding: 2px; display: inline-block;">86.00</div> % de Avance de la meta <div style="border: 1px solid black; padding: 2px; display: inline-block;">110.47</div>	<div style="border: 1px solid black; padding: 2px; display: inline-block;">95.00</div> Semáforo <div style="background-color: green; color: white; padding: 2px; display: inline-block; font-weight: bold;">ÓPTIMO</div>
				Unidad de medida	Investigación
				Parámetros	
				<div style="display: flex; align-items: center; gap: 10px;"> <div style="display: flex; align-items: center;"><div style="border: 1px solid black; padding: 2px;">50.00</div></div> <div style="display: flex; align-items: center;"><div style="border: 1px solid black; padding: 2px;">90.00</div></div> <div style="display: flex; align-items: center;"><div style="border: 1px solid black; padding: 2px;">130.0</div></div> </div>	

Nivel Componente

Resumen
Narrativo

Solicitudes de transparencia atendidas.

Denominación del Indicador	Método de cálculo	Definición del Indicador	Tipo/Dimensión/ Frecuencia/ Cobertura/Sentido	Valor programado	Avance de la meta*
Porcentaje de solicitudes de Transparencia y Protección de datos personales atendidas	(Solicitudes de acceso a la información pública y solicitudes de protección de datos personales (Realizado) / Solicitudes de acceso a la información pública y solicitudes de protección de datos personales (Programado))*100	Este indicador refleja el porcentaje alcanzado, respecto a la meta, de las solicitudes de acceso a la información pública y de protección de datos personales atendidas	Gestión / Eficacia / Mensual / Estatal / Ascendente	<div style="border: 1px solid black; padding: 2px; display: inline-block;">2320.00</div> % de Avance de la meta <div style="border: 1px solid black; padding: 2px; display: inline-block;">101.81</div>	<div style="border: 1px solid black; padding: 2px; display: inline-block;">2362.00</div> Semáforo <div style="background-color: green; color: white; padding: 2px; display: inline-block; font-weight: bold;">ÓPTIMO</div>
				Unidad de medida	Solicitud
				Parámetros	
				<div style="display: flex; align-items: center; gap: 10px;"> <div style="display: flex; align-items: center;"><div style="border: 1px solid black; padding: 2px;">50.00</div></div> <div style="display: flex; align-items: center;"><div style="border: 1px solid black; padding: 2px;">90.00</div></div> <div style="display: flex; align-items: center;"><div style="border: 1px solid black; padding: 2px;">130.0</div></div> </div>	

* Avances físicos y financieros al cierre de la Cuenta Pública

Nombre del Programa 220 Ciudad Creativa Digital
 Presupuestario:

Avance Financiero* Ejercido
 \$ 35,165,492

Nivel Fin Resumen Narrativo Contribuir al impulso de la innovación, el desarrollo urbano, el capital humano y la cultura emprendedora que permita aprovechar el talento que existe en Jalisco mediante la implementación del Proyecto Ciudad Creativa

Denominación del Indicador	Método de cálculo	Definición del Indicador	Tipo/Dimensión/ Frecuencia/ Cobertura/Sentido	Valor programado	Avance de la meta*
Porcentaje de avance en la implementación del Proyecto ciudad Creativa Digital	(Acciones implementadas (Realizado) / Acciones implementadas (Programado))*100	Mide el avance en la implementación del proyecto de Ciudad Creativa Digital.	Estratégico / Eficiencia / Anual / Estatal / Ascendente	20.00 % de Avance de la meta 100 Unidad de medida Acción Parámetros 20.00 60.00 130.0	20.00 Semáforo ÓPTIMO

Nivel Propósito Resumen Narrativo Proyectos catalizadores de la primera fase de Ciudad Creativa Digital se realizan conforme a lo establecido en Plan Maestro, lográndose la materialización del proyecto. Se inicia la reestructuración del entorno urbano y

Denominación del Indicador	Método de cálculo	Definición del Indicador	Tipo/Dimensión/ Frecuencia/ Cobertura/Sentido	Valor programado	Avance de la meta*
Porcentaje de acciones cumplidas según el calendario de actividades establecido en el Plan Maestro	(Acciones proyectadas (Realizado) / Acciones proyectadas (Programado))*100	Mide el cumplimiento de las acciones programadas en el Plan Maestro ciudad Creativa digital.	Estratégico / Calidad / Anual / Estatal / Ascendente	100.00 % de Avance de la meta 100 Unidad de medida Porcentaje Parámetros 30.00 60.00 130.0	100.00 Semáforo ÓPTIMO

* Avances físicos y financieros al cierre de la Cuenta Pública

Nivel **Componente** Resumen Narrativo

Edificación de los proyectos urbanos iniciadas que componen la primera etapa de Ciudad Creativa Digital (CCD).

Denominación del Indicador	Método de cálculo	Definición del Indicador	Tipo/Dimensión/ Frecuencia/ Cobertura/Sentido	Valor programado	Avance de la meta*
Total de proyectos concluidos e implementados	(Proyectos de la dirección urbana (Realizado) / Proyectos de la dirección urbana (Programado))*100	Mide el número de obras concluidas que corresponden a la primera etapa de Ciudad Creativa Digital.	Gestión / Calidad / Semestral / Estatal / Ascendente	4.00 % de Avance de la meta 50 Unidad de medida Proyecto Parámetros 33.00 66.00 130.0	2.00 Semáforo MEJORABLE

Nivel **Componente** Resumen Narrativo

Proyectos desarrollados de fomento, impulso y articulación del ecosistema creativo local.

Denominación del Indicador	Método de cálculo	Definición del Indicador	Tipo/Dimensión/ Frecuencia/ Cobertura/Sentido	Valor programado	Avance de la meta*
Total de profesionales del sector creativo vinculados	(Profesionales vinculados (Realizado) / Profesionales vinculados (Programado))*100	Mide el número de profesionales del sector creativo vinculados en proyectos realizados por CCD.	Gestión / Calidad / Semestral / Estatal / Ascendente	500.00 % de Avance de la meta 100.2 Unidad de medida Profesionista Parámetros 40.00 66.00 130.0	501.00 Semáforo ÓPTIMO

* Avances físicos y financieros al cierre de la Cuenta Pública

Nivel **Componente**

Resumen
Narrativo

Proyectos ejecutados de inclusión social y reactivación del entorno del Parque Morelos (CCD).

Denominación del Indicador	Método de cálculo	Definición del Indicador	Tipo/Dimensión/ Frecuencia/ Cobertura/Sentido	Valor programado	Avance de la meta*
Total de vecinos beneficiados	$(\text{Vecinos beneficiados (Realizado)} / \text{Vecinos beneficiados (Programado)}) * 100$	Mide el número de beneficiados con las acciones implementadas en inclusión y reactivación económica.	Gestión / Calidad / Mensual / Estatal / Ascendente	<div style="border: 1px solid black; padding: 2px; display: inline-block;">1,000.00</div>	<div style="border: 1px solid black; padding: 2px; display: inline-block;">825.00</div>
				% de Avance de la meta	Semáforo
				<div style="border: 1px solid black; padding: 2px; display: inline-block;">82.5</div>	ÓPTIMO
				Unidad de medida	Beneficiario
				Parámetros	
				<div style="display: inline-block; vertical-align: middle;"> ■ <div style="border: 1px solid black; padding: 2px; display: inline-block;">37.00</div> </div>	<div style="display: inline-block; vertical-align: middle;"> ■ <div style="border: 1px solid black; padding: 2px; display: inline-block;">62.00</div> </div>
				<div style="display: inline-block; vertical-align: middle;"> ■ <div style="border: 1px solid black; padding: 2px; display: inline-block;">130.0</div> </div>	

* Avances físicos y financieros al cierre de la Cuenta Pública

Eje

Educación de calidad

Tema Central

Ciencia y tecnología

Unidad Responsable

Secretaría de Innovación, Ciencia y Tecnología

Nombre del Programa Presupuestario: 391 Programa de Impulso a la Ciencia y Desarrollo Tecnológico

Avance Financiero*

Ejercido

\$ 7,823,927.96

Nivel Fin

Resumen Narrativo

Contribuir a la creación de condiciones propicias para impulsar, coordinar y coadyuvar al desarrollo regional, a través de la Innovación y el desarrollo educativo, científico y tecnológico del Estado.

Denominación del Indicador	Método de cálculo	Definición del Indicador	Tipo/Dimensión/ Frecuencia/ Cobertura/Sentido	Valor programado	Avance de la meta*
Total de Solicitudes de Patentes por Millón de Habitantes	(Patentes por Millón de Habitantes (Realizado) / Patentes por Millón de Habitantes (Programado))*100	El indicador está conformado por la sumatoria de las solicitudes de patentes, más las solicitudes de PCT de residentes jaliscienses, divididos entre el número de la población total del Estado de Jalisco	Estratégico / Eficiencia / Anual / Estatal / Ascendente	22.00	0.00
				% de Avance de la meta	Semáforo
				0	EN RIESGO
				Unidad de medida	Patente
				Parámetros	
				20.00	80.00
					130.0

Nivel Propósito

Resumen Narrativo

Los organismo públicos y de la sociedad civil en el Estado de Jalisco, reciben asistencia técnica para el desarrollo de sus proyectos científicos y tecnológicos.

Denominación del Indicador	Método de cálculo	Definición del Indicador	Tipo/Dimensión/ Frecuencia/ Cobertura/Sentido	Valor programado	Avance de la meta*
Total de Organismos públicos y privados ligados a proyectos	(Organismos Vinculados (Realizado) / Organismos Vinculados (Programado))*100	El indicador se conforma por la sumatoria de los Organismos Públicos y Privados ligados al desarrollo de proyectos, dando con ello la articulación de la cuádruple hélice	Estratégico / Eficacia / Semestral / Estatal / Ascendente	70.00	72.00
				% de Avance de la meta	Semáforo
				102.86	ÓPTIMO
				Unidad de medida	Organismo
				Parámetros	
				20.00	80.00
					130.0

* Avances físicos y financieros al cierre de la Cuenta Pública

Nivel **Componente** Resumen Narrativo Acciones de fomento implementadas para la generación de propiedad intelectual orientada a invenciones en el Estado de Jalisco

Denominación del Indicador	Método de cálculo	Definición del Indicador	Tipo/Dimensión/ Frecuencia/ Cobertura/Sentido	Valor programado	Avance de la meta*
Total de Patentes solicitadas	(Solicitudes Nacionales de Patentes y PCT de Residentes Jaliscienses (Realizado) / Solicitudes Nacionales de Patentes y PCT de Residentes Jaliscienses (Programado))*100	El indicador está conformado por la sumatoria de las solicitudes de patentes, más las solicitudes de PCT (Tratado de Cooperación en Materia de Patentes) de residentes jaliscienses	Gestión / Eficiencia / Anual / Estatal / Ascendente	<div style="border: 1px solid black; padding: 2px; width: 60px; text-align: center;">163.00</div> % de Avance de la meta <div style="border: 1px solid black; padding: 2px; width: 60px; text-align: center;">110.43</div>	<div style="border: 1px solid black; padding: 2px; width: 60px; text-align: center;">180.00</div> Semáforo <div style="background-color: green; color: white; padding: 2px; text-align: center; width: 60px;">ÓPTIMO</div>
				Unidad de medida	<div style="border: 1px solid black; padding: 5px; width: 100px; text-align: center;">Patente</div>
				Parámetros	
				<div style="display: flex; justify-content: space-around; align-items: center;"> ■ <div style="border: 1px solid black; padding: 2px; width: 40px; text-align: center;">20.00</div> ■ <div style="border: 1px solid black; padding: 2px; width: 40px; text-align: center;">80.00</div> ■ <div style="border: 1px solid black; padding: 2px; width: 40px; text-align: center;">130.0</div> </div>	

Nivel **Componente** Resumen Narrativo Proyectos de ciencia y desarrollo tecnológico en Jalisco difundidos y divulgados

Denominación del Indicador	Método de cálculo	Definición del Indicador	Tipo/Dimensión/ Frecuencia/ Cobertura/Sentido	Valor programado	Avance de la meta*
Total de acciones de difusión y divulgación ejecutadas	(Actividades de Difusión y Divulgación (Realizado) / Actividades de Difusión y Divulgación (Programado))*100	El indicador se conforma por la sumatoria de las actividades realizadas a través de la Difusión y Divulgación de la Ciencia, Tecnología e Innovación	Gestión / Eficiencia / Semestral / Estatal / Ascendente	<div style="border: 1px solid black; padding: 2px; width: 60px; text-align: center;">54.00</div> % de Avance de la meta <div style="border: 1px solid black; padding: 2px; width: 60px; text-align: center;">100</div>	<div style="border: 1px solid black; padding: 2px; width: 60px; text-align: center;">54.00</div> Semáforo <div style="background-color: green; color: white; padding: 2px; text-align: center; width: 60px;">ÓPTIMO</div>
				Unidad de medida	<div style="border: 1px solid black; padding: 5px; width: 100px; text-align: center;">Actividad</div>
				Parámetros	
				<div style="display: flex; justify-content: space-around; align-items: center;"> ■ <div style="border: 1px solid black; padding: 2px; width: 40px; text-align: center;">20.00</div> ■ <div style="border: 1px solid black; padding: 2px; width: 40px; text-align: center;">80.00</div> ■ <div style="border: 1px solid black; padding: 2px; width: 40px; text-align: center;">130.0</div> </div>	

* Avances físicos y financieros al cierre de la Cuenta Pública

Nivel

Componente

Resumen
Narrativo

Proyectos de plataformas tecnológicas implementados para el desarrollo tecnológico de Jalisco

Denominación del Indicador	Método de cálculo	Definición del Indicador	Tipo/Dimensión/ Frecuencia/ Cobertura/Sentido	Valor programado	Avance de la meta*
Total de Plataformas Tecnológicas en fase de gestión	(Plataformas Tecnológicas Implementadas en Gestión (Realizado) / Plataformas Tecnológicas Implementadas en Gestión (Programado))*100	El indicador mide la sumatoria de Plataformas Tecnológicas que se encuentran desarrolladas	Gestión / Eficacia / Semestral / Estatal / Ascendente	6.00	6.00
				% de Avance de la meta	Semáforo
				100	ÓPTIMO
				Unidad de medida	Plataforma
				Parámetros	
				20.00	80.00 130.0

* Avances físicos y financieros al cierre de la Cuenta Pública

Eje Educación de calidad
 Tema Central Ciencia y tecnología
 Unidad Responsable Consejo Estatal de Ciencia y Tecnología del Estado de Jalisco

Nombre del Programa Presupuestario: 660 Gestión de Fondos y Programas de Apoyo de Ciencia, Tecnología e Innovación

Avance Financiero* Ejercido
 \$ 109,899,033

Nivel Fin Resumen Narrativo Contribuir al Impulso del desarrollo tecnológico, la investigación científica y la innovación; así como a la formación de capital humano con altos niveles de especialización, mediante la aportación económica, que de

Denominación del Indicador	Método de cálculo	Definición del Indicador	Tipo/Dimensión/ Frecuencia/ Cobertura/Sentido	Valor programado	Avance de la meta*
Total de Fondos concurrentes privados a la inversión estatal en ciencia, tecnología e innovación	(Recursos destinados a proyectos de innovación Ciencia y Tecnología. (Realizado) / Recursos destinados a proyectos de innovación Ciencia y Tecnología. (Programado))*100	Mide la inversión realizada por el sector académico, privado, Federal e internacional en la realización en proyectos en ciencia, tecnología e innovación	Estratégico / Eficacia / Anual / Estatal / Ascendente	641.00 % de Avance de la meta 85.09 Unidad de medida Millones de pesos Parámetros 75.00 90.00 130.0	545.42 Semáforo MEJORABLE

Nivel Propósito Resumen Narrativo Empresas, instituciones académicas y población general cuentan con el otorgamiento de fondos de apoyo para el desarrollo de proyectos con impacto en el desarrollo de Innovación Ciencia y Tecnología

Denominación del Indicador	Método de cálculo	Definición del Indicador	Tipo/Dimensión/ Frecuencia/ Cobertura/Sentido	Valor programado	Avance de la meta*
Total de apoyos a personas físicas y morales con proyectos de investigación, desarrollo tecnológico e innovación.	(Personas físicas y morales beneficiadas con apoyos para proyectos de investigación, desarrollo tecnológico e innovación durante el periodo. (Realizado) / Personas físicas y morales beneficiadas con apoyos para proyectos de investigación, desarrollo tecnológico e innovación durante el periodo. (Programado))*100	Mide el número de personas físicas y morales apoyadas durante el periodo con proyectos de investigación, desarrollo tecnológico e innovación.	Estratégico / Eficacia / Trimestral / Estatal / Ascendente	250.00 % de Avance de la meta 100 Unidad de medida Beneficiario Parámetros 75.00 90.00 130.0	250.00 Semáforo ÓPTIMO

* Avances físicos y financieros al cierre de la Cuenta Pública

Nivel Componente Resumen Narrativo Empresas beneficiadas con recursos económicos del Programa para el Desarrollo de la Industria del Software PROSOFT.

Denominación del Indicador	Método de cálculo	Definición del Indicador	Tipo/Dimensión/ Frecuencia/ Cobertura/Sentido	Valor programado	Avance de la meta*
Total de empresas beneficiadas con el PROSOFT	(Empresas destinadas a proyectos de PROSOFT (Realizado) / Empresas destinadas a proyectos de PROSOFT (Programado))*100	Mide el número de empresas apoyadas con proyectos de PROSOFT	Gestión / Eficacia / Trimestral / Estatal / Ascendente	<div style="border: 1px solid black; padding: 2px; display: inline-block;">35.00</div> % de Avance de la meta <div style="border: 1px solid black; padding: 2px; display: inline-block;">54.29</div>	<div style="border: 1px solid black; padding: 2px; display: inline-block;">19.00</div> Semáforo <div style="background-color: red; color: white; padding: 2px; display: inline-block; font-weight: bold;">EN RIESGO</div>
				Unidad de medida	<div style="border: 1px solid black; padding: 2px; display: inline-block; width: 100px;">Empresa</div>
				Parámetros	
				<div style="display: flex; align-items: center; gap: 10px;"> <div style="display: flex; align-items: center;"> <div style="border: 1px solid black; padding: 2px;">75.00</div></div> <div style="display: flex; align-items: center;"> <div style="border: 1px solid black; padding: 2px;">90.00</div></div> <div style="display: flex; align-items: center;"> <div style="border: 1px solid black; padding: 2px;">130.0</div></div> </div>	

Nivel Componente Resumen Narrativo Iniciativas y proyectos científicos, tecnológicos y de innovación propuestos para apoyo atendidos.

Denominación del Indicador	Método de cálculo	Definición del Indicador	Tipo/Dimensión/ Frecuencia/ Cobertura/Sentido	Valor programado	Avance de la meta*
Total de proyectos de investigación, desarrollo tecnológico e innovación aprobados por Consejo Directivo durante el periodo	(Proyectos aprobados en el periodo. (Realizado) / Proyectos aprobados en el periodo. (Programado))*100	Mide el número de proyectos de investigación, desarrollo tecnológico e innovación, durante el periodo, aprobados por el Consejo Directivo de COECYTJAL para su financiamiento	Gestión / Eficacia / Trimestral / Estatal / Ascendente	<div style="border: 1px solid black; padding: 2px; display: inline-block;">400.00</div> % de Avance de la meta <div style="border: 1px solid black; padding: 2px; display: inline-block;">97.25</div>	<div style="border: 1px solid black; padding: 2px; display: inline-block;">389.00</div> Semáforo <div style="background-color: green; color: white; padding: 2px; display: inline-block; font-weight: bold;">ÓPTIMO</div>
				Unidad de medida	<div style="border: 1px solid black; padding: 2px; display: inline-block; width: 100px;">Proyecto</div>
				Parámetros	
				<div style="display: flex; align-items: center; gap: 10px;"> <div style="display: flex; align-items: center;"> <div style="border: 1px solid black; padding: 2px;">75.00</div></div> <div style="display: flex; align-items: center;"> <div style="border: 1px solid black; padding: 2px;">90.00</div></div> <div style="display: flex; align-items: center;"> <div style="border: 1px solid black; padding: 2px;">130.0</div></div> </div>	

* Avances físicos y financieros al cierre de la Cuenta Pública

Nivel

Componente

Resumen
Narrativo

Proyectos de innovación, ciencia y tecnología evaluados en sus objetivos y metas para su finiquito.

Denominación del Indicador	Método de cálculo	Definición del Indicador	Tipo/Dimensión/ Frecuencia/ Cobertura/Sentido	Valor programado	Avance de la meta*
Total de proyectos finiquitados de innovación, desarrollo tecnológico e innovación por el COECyTJAL	(Finiquitos de proyectos en el periodo (Realizado) / Finiquitos de proyectos en el periodo (Programado))*100	Mide el número de proyectos de innovación, desarrollo tecnológico e innovación, finiquitados por el Consejo Directivo de COECYTJAL.	Gestión / Eficacia / Trimestral / Estatal / Ascendente	<div style="border: 1px solid black; padding: 2px; display: inline-block;">301.00</div>	<div style="border: 1px solid black; padding: 2px; display: inline-block;">479.00</div>
				% de Avance de la meta	Semáforo
				<div style="border: 1px solid black; padding: 2px; display: inline-block;">159.14</div>	EN RIESGO
				Unidad de medida	<div style="border: 1px solid black; padding: 5px; display: inline-block;">Finiquito</div>
				Parámetros	
				<div style="display: inline-block; vertical-align: middle;"> <div style="width: 10px; height: 10px; background-color: red; margin-right: 5px;"></div> <div style="border: 1px solid black; padding: 2px; display: inline-block;">75.00</div> </div>	<div style="display: inline-block; vertical-align: middle;"> <div style="width: 10px; height: 10px; background-color: yellow; margin-right: 5px;"></div> <div style="border: 1px solid black; padding: 2px; display: inline-block;">90.00</div> </div>
				<div style="display: inline-block; vertical-align: middle;"> <div style="width: 10px; height: 10px; background-color: green; margin-right: 5px;"></div> <div style="border: 1px solid black; padding: 2px; display: inline-block;">130.0</div> </div>	

* Avances físicos y financieros al cierre de la Cuenta Pública

Eje Educación de calidad
 Tema Central Ciencia y tecnología
 Unidad Responsable Consejo Estatal de Ciencia y Tecnología del Estado de Jalisco

Nombre del Programa Presupuestario: 661 Operación del Fondo de Ciencia y Tecnología de Jalisco

Avance Financiero*

Ejercido

\$ 77,925,000.00

Nivel Fin

Resumen Narrativo

Contribuir al Impulso del desarrollo tecnológico, la investigación científica y la innovación; así como a la formación de capital humano con altos niveles de especialización, mediante la aportación económica, que de

Denominación del Indicador	Método de cálculo	Definición del Indicador	Tipo/Dimensión/ Frecuencia/ Cobertura/Sentido	Valor programado	Avance de la meta*
Fondos concurrentes privados a la inversión estatal en Ciencia, Tecnología e Innovación.	(Recursos destinados a proyectos de innovación, ciencia y tecnología. (Realizado) / Recursos destinados a proyectos de innovación, ciencia y tecnología. (Programado))*100	Mide la inversión realizada por el sector académico, privado, federal e internacional en la realización de proyectos en ciencia, tecnología e innovación	Estratégico / Eficacia / Trimestral / Estatal / Ascendente	600.00	545.42
				% de Avance de la meta	Semáforo
				90.9	ÓPTIMO
				Unidad de medida	Millones de pesos
				Parámetros	
				75.00	90.00 130.0

Nivel Propósito

Resumen Narrativo

Empresas, instituciones públicas y privadas, población general que cuentan con el otorgamiento de fondos de apoyo para el desarrollo de proyectos con impacto en el desarrollo de Innovación Ciencia y Tecnología

Denominación del Indicador	Método de cálculo	Definición del Indicador	Tipo/Dimensión/ Frecuencia/ Cobertura/Sentido	Valor programado	Avance de la meta*
Número de empresas, instituciones públicas y privadas, personas, beneficiadas por los proyectos apoyados en ciencia, tecnología e innovación	(Empresas, instituciones públicas y privadas, personas, beneficiadas a través del Fondo de Ciencia y Tecnología. (Realizado) / Empresas, instituciones públicas y privadas, personas, beneficiadas a través del Fondo de Ciencia y Tecnología. (Programado))*100	Mide el número de empresas, instituciones públicas y privadas, personas, beneficiadas a través del Fondo de Ciencia y Tecnología	Estratégico / Eficacia / Trimestral / Estatal / Ascendente	220.00	251.00
				% de Avance de la meta	Semáforo
				114.09	ÓPTIMO
				Unidad de medida	Beneficiario
				Parámetros	
				75.00	90.00 130.0

* Avances físicos y financieros al cierre de la Cuenta Pública

Nivel **Componente**

Resumen
Narrativo

Proyectos de I+D+i realizados directamente en la industria.

Denominación del Indicador	Método de cálculo	Definición del Indicador	Tipo/Dimensión/ Frecuencia/ Cobertura/Sentido	Valor programado	Avance de la meta*
Número de proyectos de investigación, desarrollo tecnológico e innovación realizados directamente en la industria	(Proyectos de investigación, desarrollo tecnológico e innovación realizados directamente en la industria (Realizado) / Proyectos de investigación, desarrollo tecnológico e innovación realizados directamente en la industria (Programado))*100	Mide el número de proyectos de investigación, desarrollo tecnológico e innovación realizados directamente en la industria	Gestión / Eficacia / Trimestral / Estatal / Ascendente	<div style="border: 1px solid black; padding: 2px; width: 60px; text-align: center;">155.00</div> % de Avance de la meta <div style="border: 1px solid black; padding: 2px; width: 60px; text-align: center;">84.52</div> Unidad de medida <div style="border: 1px solid black; padding: 2px; width: 100px; text-align: center;">Proyecto</div> Parámetros <div style="display: flex; justify-content: space-around; align-items: center;"> ■ <div style="border: 1px solid black; padding: 2px; width: 40px; text-align: center;">75.00</div> ■ <div style="border: 1px solid black; padding: 2px; width: 40px; text-align: center;">90.00</div> ■ <div style="border: 1px solid black; padding: 2px; width: 40px; text-align: center;">130.0</div> </div>	<div style="border: 1px solid black; padding: 2px; width: 60px; text-align: center;">131.00</div> Semáforo <div style="background-color: yellow; padding: 2px; text-align: center; font-weight: bold;">MEJORABLE</div>

Nivel **Componente**

Resumen
Narrativo

Proyectos realizados de investigación, desarrollo tecnológico e innovación de instituciones públicas, privadas y personas.

Denominación del Indicador	Método de cálculo	Definición del Indicador	Tipo/Dimensión/ Frecuencia/ Cobertura/Sentido	Valor programado	Avance de la meta*
Número de instituciones públicas y privadas y personas beneficiadas por los proyectos apoyados en ciencia, tecnología e innovación	(Instituciones públicas y privadas, personas, beneficiadas a través del Fondo de Ciencia y Tecnología (Realizado) / Instituciones públicas y privadas, personas, beneficiadas a través del Fondo de Ciencia y Tecnología (Programado))*100	Mide el número de instituciones públicas y privadas, y personas beneficiadas a través del Fondo de Ciencia y Tecnología	Gestión / Eficacia / Trimestral / Estatal / Ascendente	<div style="border: 1px solid black; padding: 2px; width: 60px; text-align: center;">250.00</div> % de Avance de la meta <div style="border: 1px solid black; padding: 2px; width: 60px; text-align: center;">100</div> Unidad de medida <div style="border: 1px solid black; padding: 2px; width: 100px; text-align: center;">Beneficiario</div> Parámetros <div style="display: flex; justify-content: space-around; align-items: center;"> ■ <div style="border: 1px solid black; padding: 2px; width: 40px; text-align: center;">75.00</div> ■ <div style="border: 1px solid black; padding: 2px; width: 40px; text-align: center;">90.00</div> ■ <div style="border: 1px solid black; padding: 2px; width: 40px; text-align: center;">130.0</div> </div>	<div style="border: 1px solid black; padding: 2px; width: 60px; text-align: center;">250.00</div> Semáforo <div style="background-color: green; padding: 2px; text-align: center; font-weight: bold;">ÓPTIMO</div>

* Avances físicos y financieros al cierre de la Cuenta Pública

Eje

Educación de calidad

Tema Central

Sistema educativo

Unidad Responsable

Colegio de Bachilleres del Estado de Jalisco

Nombre del Programa 150 Oferta de Bachillerato General en el estado de Jalisco en sus diferentes Opciones
Presupuestario:

Avance Financiero*




Ejercido

\$ 646,144,714.40

Nivel Fin

Resumen
Narrativo




Contribuir a las acciones encaminadas al fortalecimiento y ampliación de la educación media superior en el Estado con el propósito de ofrecer servicios con calidez y calidad, que nos lleve a una educación pertinente,

Denominación del Indicador	Método de cálculo	Definición del Indicador	Tipo/Dimensión/ Frecuencia/ Cobertura/Sentido	Valor programado	Avance de la meta*
Eficiencia terminal de alumnos egresados	(Alumnos egresados en el ciclo escolar t (Realizado) / Alumnos egresados en el ciclo escolar t (Programado))*100	Este indicador mide el número de alumnos egresados en relación al ciclo inmediato anterior.	Estratégico / Eficiencia / Semestral / Estatal / Ascendente	5,000.00	5,731.00
				% de Avance de la meta	Semáforo
				114.62	ÓPTIMO
				Unidad de medida	Alumno
				Parámetros	
				 55.00	 85.00
					 130.0

Nivel Propósito

Resumen
Narrativo

En el Estado de Jalisco se amplia y diversifica la oferta de educación media superior con calidad, mediante el impulso a la equidad de oportunidades educativas a alumnos que decidan continuar con sus estudios

Denominación del Indicador	Método de cálculo	Definición del Indicador	Tipo/Dimensión/ Frecuencia/ Cobertura/Sentido	Valor programado	Avance de la meta*
Total de alumnos de nuevo ingreso al primer grado de educación media superior en un determinado ciclo escolar	(Número de alumnos inscritos en primer semestre (Realizado) / Número de alumnos inscritos en primer semestre (Programado))*100	Número de alumnos inscritos en el primer semestre contra el número de solicitudes	Estratégico / Eficiencia / Anual / Estatal / Ascendente	7,996.00	8,781.00
				% de Avance de la meta	Semáforo
				109.82	ÓPTIMO
				Unidad de medida	Alumno
				Parámetros	
				 55.00	 85.00
					 130.0

* Avances físicos y financieros al cierre de la Cuenta Pública

Nivel **Componente**

Resumen
Narrativo

Atención educativa en planteles y centros EMSaD implementada.

Denominación del Indicador	Método de cálculo	Definición del Indicador	Tipo/Dimensión/ Frecuencia/ Cobertura/Sentido	Valor programado	Avance de la meta*	
Total de alumnos inscritos en planteles y centros EMSaD	(Alumnos atendidos (Realizado) / Alumnos atendidos (Programado))*100	Este indicador muestra el número de alumnos que se inscriben en planteles y centros EMSaD, y garantizar que los alumnos egresados de secundaria tengan oportunidad de estudiar el bachillerato general	Estratégico / Eficiencia / Anual / Estatad / Ascendente	<div style="border: 1px solid black; padding: 2px; display: inline-block;">24,007.00</div> % de Avance de la meta <div style="border: 1px solid black; padding: 2px; display: inline-block;">92.24</div>	<div style="border: 1px solid black; padding: 2px; display: inline-block;">22,145.00</div> Semáforo <div style="background-color: green; color: white; padding: 2px; display: inline-block; font-weight: bold;">ÓPTIMO</div>	
				Unidad de medida	Alumno	
				Parámetros		
				<div style="display: inline-block; width: 10px; height: 10px; background-color: red; margin-right: 5px;"></div> <div style="border: 1px solid black; padding: 2px; display: inline-block;">55.00</div>	<div style="display: inline-block; width: 10px; height: 10px; background-color: yellow; margin-right: 5px;"></div> <div style="border: 1px solid black; padding: 2px; display: inline-block;">85.00</div>	<div style="display: inline-block; width: 10px; height: 10px; background-color: green; margin-right: 5px;"></div> <div style="border: 1px solid black; padding: 2px; display: inline-block;">130.0</div>

Nivel **Componente**

Resumen
Narrativo

Atención educativa en preparatoria abierta implementada.

Denominación del Indicador	Método de cálculo	Definición del Indicador	Tipo/Dimensión/ Frecuencia/ Cobertura/Sentido	Valor programado	Avance de la meta*	
Total de alumnos en Preparatoria Abierta	(Alumnos Atendidos Preparatoria Abierta (Realizado) / Alumnos Atendidos Preparatoria Abierta (Programado))*100	Garantizar que los alumnos egresados de secundaria tengan oportunidad de cursar su bachillerato.	Estratégico / Eficiencia / Semestral / Estatad / Ascendente	<div style="border: 1px solid black; padding: 2px; display: inline-block;">16,000.00</div> % de Avance de la meta <div style="border: 1px solid black; padding: 2px; display: inline-block;">57.66</div>	<div style="border: 1px solid black; padding: 2px; display: inline-block;">9,225.50</div> Semáforo <div style="background-color: yellow; padding: 2px; display: inline-block; font-weight: bold;">MEJORABLE</div>	
				Unidad de medida	Alumno	
				Parámetros		
				<div style="display: inline-block; width: 10px; height: 10px; background-color: red; margin-right: 5px;"></div> <div style="border: 1px solid black; padding: 2px; display: inline-block;">55.00</div>	<div style="display: inline-block; width: 10px; height: 10px; background-color: yellow; margin-right: 5px;"></div> <div style="border: 1px solid black; padding: 2px; display: inline-block;">85.00</div>	<div style="display: inline-block; width: 10px; height: 10px; background-color: green; margin-right: 5px;"></div> <div style="border: 1px solid black; padding: 2px; display: inline-block;">130.0</div>

* Avances físicos y financieros al cierre de la Cuenta Pública

Nivel

Componente

Resumen
Narrativo

Atención educativa en tele bachillerato implementada.

Denominación del Indicador	Método de cálculo	Definición del Indicador	Tipo/Dimensión/ Frecuencia/ Cobertura/Sentido	Valor programado	Avance de la meta*
Total de alumnos inscritos en Telebachilleratos	(Alumnos atendidos en Telebachillerato (Realizado) / Alumnos atendidos en Telebachillerato (Programado))*100	Este indicador muestra el número de alumnos inscritos en telebachillerato, y así garantizar que los alumnos egresados de secundaria tengan oportunidad de cursar su bachillerato.	Estratégico / Eficiencia / Anual / Estatal / Ascendente	<div style="border: 1px solid black; padding: 2px; display: inline-block;">2,785.00</div>	<div style="border: 1px solid black; padding: 2px; display: inline-block;">2,707.00</div> Semáforo <div style="border: 1px solid black; padding: 2px; display: inline-block; background-color: green; color: white;">ÓPTIMO</div>
				% de Avance de la meta <div style="border: 1px solid black; padding: 2px; display: inline-block;">97.2</div>	
				Unidad de medida <div style="border: 1px solid black; padding: 2px; display: inline-block;">Alumno</div>	
				Parámetros <div style="display: flex; align-items: center; gap: 10px;"> ■ <div style="border: 1px solid black; padding: 2px;">55.00</div> ■ <div style="border: 1px solid black; padding: 2px;">85.00</div> ■ <div style="border: 1px solid black; padding: 2px;">130.0</div> </div>	

* Avances físicos y financieros al cierre de la Cuenta Pública

Nombre del Programa 149 Oferta de bachillerato tecnológico con calidad y pertinencia en Jalisco
 Presupuestario:

Avance Financiero* Ejercido
 \$ 433,294,226.00

Nivel Fin Resumen Narrativo Contribuir a incrementar el acceso, la equidad y la calidad de la educación mediante acciones encaminadas al fortalecimiento y ampliación del bachillerato tecnológico, con el propósito de ofrecer servicios de calidad, a

Denominación del Indicador	Método de cálculo	Definición del Indicador	Tipo/Dimensión/ Frecuencia/ Cobertura/Sentido	Valor programado	Avance de la meta*
Indice de incorporación al Padrón de Buena Calidad del Sistema Nacional de Educación Media Superior	(Matricula de planteles certificados (Realizado) / Matricula de planteles certificados (Programado))*100	Porcentaje de la matrícula del subsistema CECyTEJ que se encuentra en planteles certificados por el PBC-SINEMS, con lo cual se asegura un nivel de calidad para los estudiantes	Estratégico / Calidad / Anual / Estatal / Ascendente	92.00 % de Avance de la meta 103.26 Unidad de medida Porcentaje Parámetros 59.99 79.99 130.0	95.00 Semáforo ÓPTIMO

Nivel Propósito Resumen Narrativo Los jovenes jaliscienses cuentan con oferta de bachillerato tecnológico con calidad, que les permite contar con competencias para la vida, para el trabajo y con oportunidades para cursar educación superior.

Denominación del Indicador	Método de cálculo	Definición del Indicador	Tipo/Dimensión/ Frecuencia/ Cobertura/Sentido	Valor programado	Avance de la meta*
Total de eficiencia terminal	(Número de alumnos certificados (Realizado) / Número de alumnos certificados (Programado))*100	Este indicador mide el número de egresados por generación (egreso oportuno)	Estratégico / Eficacia / Anual / Estatal / Ascendente	5,000.00 % de Avance de la meta 98.64 Unidad de medida Alumno Parámetros 59.99 79.99 130.0	4,932.00 Semáforo ÓPTIMO

* Avances físicos y financieros al cierre de la Cuenta Pública

Nivel Resumen Narrativo

Acciones de desarrollo académico concretadas.

Denominación del Indicador	Método de cálculo	Definición del Indicador	Tipo/Dimensión/ Frecuencia/ Cobertura/Sentido	Valor programado	Avance de la meta*
Total de acciones realizadas	(Número de acciones de fortalecimiento académico (Realizado) / Número de acciones de fortalecimiento académico (Programado))*100	Número de estrategias de fortalecimiento académico hacia los docentes mediante opciones de formación continua y superación académica	Gestión / Calidad / Semestral / Estatal / Ascendente	<input type="text" value="2.00"/> % de Avance de la meta <input type="text" value="100"/> Unidad de medida <input type="text" value="Acción"/> Parámetros <input type="text" value="59.99"/> <input type="text" value="79.99"/> <input type="text" value="130.0"/>	<input type="text" value="2.00"/> Semáforo <input type="text" value="ÓPTIMO"/>

Nivel Resumen Narrativo

Acciones de desarrollo institucional y gestión administrativa concretadas.

Denominación del Indicador	Método de cálculo	Definición del Indicador	Tipo/Dimensión/ Frecuencia/ Cobertura/Sentido	Valor programado	Avance de la meta*
Total de acciones de actualización normativa	(Acciones de actualización normativa (Realizado) / Acciones de actualización normativa (Programado))*100	Este indicador mostrará los Colegios alinean su normatividad a las disposiciones federales, estatales y municipales que impactan en sus procesos institucionales, mediante acciones de actualización normativa.	Gestión / Calidad / Trimestral / Estatal / Ascendente	<input type="text" value="3.00"/> % de Avance de la meta <input type="text" value="100"/> Unidad de medida <input type="text" value="Acción"/> Parámetros <input type="text" value="59.99"/> <input type="text" value="79.99"/> <input type="text" value="130.0"/>	<input type="text" value="3.00"/> Semáforo <input type="text" value="ÓPTIMO"/>

* Avances físicos y financieros al cierre de la Cuenta Pública

Nivel **Componente**

Resumen
Narrativo

Acciones de vinculación concretadas con los sectores productivos que integran a la sociedad.

Denominación del Indicador	Método de cálculo	Definición del Indicador	Tipo/Dimensión/ Frecuencia/ Cobertura/Sentido	Valor programado	Avance de la meta*
Total de acciones realizadas para el fortalecimiento de la vinculación del Colegio con instituciones públicas, privadas y sociales	(Número de acciones de vinculación (Realizado) / Número de acciones de vinculación (Programado))*100	Acciones realizadas para el fortalecimiento de las estrategias de vinculación del Colegio con instituciones públicas, privadas y sociales en beneficio de la comunidad educativa del CECyTEJ	Gestión / Calidad / Trimestral / Estatal / Ascendente	50.00 % de Avance de la meta 74 Unidad de medida Acción Parámetros 59.99 79.99 130.0	37.00 Semáforo MEJORABLE

Nivel **Componente**

Resumen
Narrativo

Atención a la demanda, cobertura y calidad implementada.

Denominación del Indicador	Método de cálculo	Definición del Indicador	Tipo/Dimensión/ Frecuencia/ Cobertura/Sentido	Valor programado	Avance de la meta*
Total de estrategias para la atención a la demanda, cobertura y calidad implementadas.	(Número de eventos (Realizado) / Número de eventos (Programado))*100	Los eventos cívicos, artísticos y deportivos involucran a los alumnos en actividades a nivel regional, estatal y nacional.	Gestión / Calidad / Semestral / Estatal / Ascendente	4.00 % de Avance de la meta 100 Unidad de medida Evento Parámetros 59.99 79.99 130.0	4.00 Semáforo ÓPTIMO

* Avances físicos y financieros al cierre de la Cuenta Pública

Nivel **Componente** Resumen Narrativo

Evaluación educativa e institucional efectuada.

Denominación del Indicador	Método de cálculo	Definición del Indicador	Tipo/Dimensión/ Frecuencia/ Cobertura/Sentido	Valor programado	Avance de la meta*
Total de acciones de evaluación realizadas	(Acciones de evaluación (Realizado) / Acciones de evaluación (Programado))*100	Se contemplan documentos o investigaciones de carácter evaluativo cuyos resultados permitirán fortalecer la toma de decisiones para la mejora de la institución.	Gestión / Calidad / Anual / Estatal / Ascendente	<div style="border: 1px solid black; padding: 2px; display: inline-block;">1.00</div> % de Avance de la meta <div style="border: 1px solid black; padding: 2px; display: inline-block;">100</div>	<div style="border: 1px solid black; padding: 2px; display: inline-block;">1.00</div> Semáforo <div style="background-color: green; color: white; padding: 2px; display: inline-block; font-weight: bold;">ÓPTIMO</div>
				Unidad de medida	<div style="border: 1px solid black; padding: 5px; display: inline-block;">Acción</div> Parámetros <div style="display: flex; align-items: center; gap: 10px;"> ■ <div style="border: 1px solid black; padding: 2px;">59.99</div> ■ <div style="border: 1px solid black; padding: 2px;">79.99</div> ■ <div style="border: 1px solid black; padding: 2px;">130.0</div> </div>

Nivel **Componente** Resumen Narrativo

Infraestructura y equipamiento de los planteles atendidos.

Denominación del Indicador	Método de cálculo	Definición del Indicador	Tipo/Dimensión/ Frecuencia/ Cobertura/Sentido	Valor programado	Avance de la meta*
Total de acciones de fortalecimiento de las condiciones de infraestructura, mantenimiento y equipamiento.	(Número de acciones de fortalecimiento de la infraestructura y equipamiento en planteles (Realizado) / Número de acciones de fortalecimiento de la infraestructura y equipamiento en planteles (Programado))*100	Este indicador muestra las acciones de fortalecimiento de las condiciones de infraestructura mediante la habilitación de espacios físicos, así como la adquisición de equipamiento para talleres, laboratorios y bibliotecas en planteles.	Gestión / Economía / Trimestral / Estatal / Ascendente	<div style="border: 1px solid black; padding: 2px; display: inline-block;">100.00</div> % de Avance de la meta <div style="border: 1px solid black; padding: 2px; display: inline-block;">232</div>	<div style="border: 1px solid black; padding: 2px; display: inline-block;">232.00</div> Semáforo <div style="background-color: red; color: white; padding: 2px; display: inline-block; font-weight: bold;">EN RIESGO</div>
				Unidad de medida	<div style="border: 1px solid black; padding: 5px; display: inline-block;">Acción</div> Parámetros <div style="display: flex; align-items: center; gap: 10px;"> ■ <div style="border: 1px solid black; padding: 2px;">59.99</div> ■ <div style="border: 1px solid black; padding: 2px;">79.99</div> ■ <div style="border: 1px solid black; padding: 2px;">130.0</div> </div>

* Avances físicos y financieros al cierre de la Cuenta Pública

Nivel

Componente

Resumen
Narrativo

Planes y programas de estudio pertinentes aplicados.

Denominación del Indicador	Método de cálculo	Definición del Indicador	Tipo/Dimensión/ Frecuencia/ Cobertura/Sentido	Valor programado	Avance de la meta*
Total de actividades para el fortalecimiento de los planes y programas mediante la participación en cuerpos colegiados y proyectos específicos	(Número de actividades realizadas a favor de la pertinencia de los planes y programas de estudios (Realizado) / Número de actividades realizadas a favor de la pertinencia de los planes y programas de estudios (Programado))*100	Este indicador mostrará el número de actividades realizadas para el fortalecimiento de planes y programas	Gestión / Calidad / Semestral / Estatal / Ascendente	<div style="border: 1px solid black; padding: 2px; display: inline-block;">2.00</div>	<div style="border: 1px solid black; padding: 2px; display: inline-block;">2.00</div>
				% de Avance de la meta	Semáforo
				<div style="border: 1px solid black; padding: 2px; display: inline-block;">100</div>	ÓPTIMO
				Unidad de medida	<div style="border: 1px solid black; padding: 5px; width: 100px; margin: 0 auto;">Actividad</div>
				Parámetros	
				<div style="display: inline-block; width: 10px; height: 10px; background-color: red; margin-right: 5px;"></div> <div style="border: 1px solid black; padding: 2px; display: inline-block;">59.99</div>	<div style="display: inline-block; width: 10px; height: 10px; background-color: yellow; margin-right: 5px;"></div> <div style="border: 1px solid black; padding: 2px; display: inline-block;">79.99</div>
				<div style="display: inline-block; width: 10px; height: 10px; background-color: green; margin-right: 5px;"></div> <div style="border: 1px solid black; padding: 2px; display: inline-block;">130.0</div>	

* Avances físicos y financieros al cierre de la Cuenta Pública

Eje

Educación de calidad

Tema Central

Sistema educativo

Unidad Responsable

Colegio Nacional de Educación Profesional Técnica del Estado de Jalisco

Nombre del Programa Presupuestario: 148 Formación Profesional Técnica y Técnica Bachiller

Avance Financiero*

Ejercido

\$ 301,167,271.95

Nivel Fin

Resumen Narrativo

Contribuir a incrementar la equidad y la calidad de la educación mediante acciones que favorezcan a que los alumnos concluyan sus estudios en educación media superior y capacitación para el trabajo a través de la

Denominación del Indicador	Método de cálculo	Definición del Indicador	Tipo/Dimensión/ Frecuencia/ Cobertura/Sentido	Valor programado	Avance de la meta*
Porcentaje de Eficiencia terminal	(Número de alumnos de la generación N que concluyeron sus estudios (Realizado) / Número de alumnos de la generación N que concluyeron sus estudios (Programado))*100	Número estimado de alumnos que egresan de cierto nivel o tipo educativo en un determinado ciclo escolar por cada cien alumnos de nuevo ingreso, inscritos tantos ciclos escolares atrás como dure el nivel o tipo educativo en cuestión	Estratégico / Eficiencia / Anual / Estatal / Ascendente	3,300.00 % de Avance de la meta 92.42	3,050.00 Semáforo ÓPTIMO
				Unidad de medida	Alumno
				Parámetros	
				40.00	70.00 130.0

Nivel Propósito

Resumen Narrativo

En Jalisco, los egresados de nivel Secundaria, así como las personas que deseen capacitación continua, cuentan con una formación de Educación Profesional Técnica y Bachiller de alta calidad, así como cursos de

Denominación del Indicador	Método de cálculo	Definición del Indicador	Tipo/Dimensión/ Frecuencia/ Cobertura/Sentido	Valor programado	Avance de la meta*
Porcentaje de absorción	(Número de alumnos matriculados en el CONALEP en el periodo N /Total de egresados de secundaria en el periodo N (Realizado) / Número de alumnos matriculados en el CONALEP en el periodo N /Total de egresados de secundaria en el periodo N (Programado))*100	El indicador se interpreta como una medida de capacidad del sistema educativo de atender la demanda educativa;	Estratégico / Eficiencia / Anual / Estatal / Ascendente	6,200.00 % de Avance de la meta 95.92	5,947.00 Semáforo ÓPTIMO
				Unidad de medida	Alumno
				Parámetros	
				50.00	80.00 130.0

* Avances físicos y financieros al cierre de la Cuenta Pública

Nivel Resumen Narrativo

Atención educativa a través de un Modelo de Calidad para la Competitividad para alumnos en los planteles incorporados al Padrón de Buena Calidad del Sistema Nacional de Educación Media Superior.

Denominación del Indicador	Método de cálculo	Definición del Indicador	Tipo/Dimensión/ Frecuencia/ Cobertura/Sentido	Valor programado	Avance de la meta*
Porcentaje de alumnos que estudian en programas de calidad	(Número de alumnos atendidos en planteles con ingreso al Padrón de Buena Calidad y/o planteles certificados en la Norma ISO 9001 (Realizado) / Número de alumnos atendidos en planteles con ingreso al Padrón de Buena Calidad y/o planteles certificados en la	A través de la certificación de procesos, el Colegio pretende impulsar la gestión hacia mayores niveles de eficiencia y eficacia, impactando en todos los ámbitos de la institución.	Gestión / Calidad / Anual / Estatal / Ascendente	<div style="border: 1px solid black; padding: 2px; display: inline-block;">14,500.00</div>	<div style="border: 1px solid black; padding: 2px; display: inline-block;">13,664.00</div>
				% de Avance de la meta	Semáforo
				<div style="border: 1px solid black; padding: 2px; display: inline-block;">94.23</div>	ÓPTIMO
				Unidad de medida	<div style="border: 1px solid black; padding: 2px; display: inline-block;">Alumno</div>
				Parámetros	
				<div style="display: inline-block; width: 10px; height: 10px; background-color: red; margin-right: 5px;"></div> <div style="border: 1px solid black; padding: 2px; display: inline-block;">50.00</div>	<div style="display: inline-block; width: 10px; height: 10px; background-color: yellow; margin-right: 5px;"></div> <div style="border: 1px solid black; padding: 2px; display: inline-block;">80.00</div>
				<div style="display: inline-block; width: 10px; height: 10px; background-color: green; margin-right: 5px;"></div> <div style="border: 1px solid black; padding: 2px; display: inline-block;">130.0</div>	

Nivel Resumen Narrativo

Programas de atención que identifican las causas de la deserción escolar en los planteles, implementados.

Denominación del Indicador	Método de cálculo	Definición del Indicador	Tipo/Dimensión/ Frecuencia/ Cobertura/Sentido	Valor programado	Avance de la meta*
Tasa de abandono escolar	(Número de alumnos que abandonan sus estudios en el periodo N (Realizado) / Número de alumnos que abandonan sus estudios en el periodo N (Programado))*100	El principal objetivo de cualquier sistema educativo es que los alumnos consigan el máximo nivel de formación que puedan alcanzar, y cumplirlo sólo es posible si los estudiantes permanecen en las aulas	Gestión / Eficacia / Semestral / Estatal / Ascendente	<div style="border: 1px solid black; padding: 2px; display: inline-block;">2,450.00</div>	<div style="border: 1px solid black; padding: 2px; display: inline-block;">2,977.00</div>
				% de Avance de la meta	Semáforo
				<div style="border: 1px solid black; padding: 2px; display: inline-block;">121.51</div>	ÓPTIMO
				Unidad de medida	<div style="border: 1px solid black; padding: 2px; display: inline-block;">Alumno</div>
				Parámetros	
				<div style="display: inline-block; width: 10px; height: 10px; background-color: red; margin-right: 5px;"></div> <div style="border: 1px solid black; padding: 2px; display: inline-block;">50.00</div>	<div style="display: inline-block; width: 10px; height: 10px; background-color: yellow; margin-right: 5px;"></div> <div style="border: 1px solid black; padding: 2px; display: inline-block;">80.00</div>
				<div style="display: inline-block; width: 10px; height: 10px; background-color: green; margin-right: 5px;"></div> <div style="border: 1px solid black; padding: 2px; display: inline-block;">130.0</div>	

* Avances físicos y financieros al cierre de la Cuenta Pública

Nivel

Componente

Resumen
Narrativo

Servicios de Capacitación y Evaluación otorgados al público en general.

Denominación del Indicador	Método de cálculo	Definición del Indicador	Tipo/Dimensión/ Frecuencia/ Cobertura/Sentido	Valor programado	Avance de la meta*
Tasa de Capacitación Laboral	(Número de personas capacitadas en el periodo (Realizado) / Número de personas capacitadas en el periodo (Programado))*100	La capacitación que proporciona el CONALEP tiene el propósito de favorecer la adquisición y desarrollo de las competencias requeridas para el desempeño de funciones productivas en una empresa o institución, así como para facilitar la empleabilidad y el de	Gestión / Economía / Trimestral / Estatal / Ascendente	6,500.00	11,876.00
				% de Avance de la meta	Semáforo
				182.71	EN RIESGO
				Unidad de medida	Persona
				Parámetros	
				50.00	80.00
					130.0

* Avances físicos y financieros al cierre de la Cuenta Pública

Eje

Educación de calidad

Tema Central

Sistema educativo

Unidad Responsable

Escuela de Conservación y Restauración de Occidente

Nombre del Programa Presupuestario: 795 Educación Superior en Restauración de Bienes Muebles (ECRO)

Avance Financiero*

Ejercido

\$ 5,498,822.00

Nivel Fin

Resumen Narrativo

Contribuir a incrementar el acceso, la equidad y la calidad de la educación, mediante la operación de un modelo académico de calidad través de la formación de profesionales con excelencia en materia de

Denominación del Indicador	Método de cálculo	Definición del Indicador	Tipo/Dimensión/ Frecuencia/ Cobertura/Sentido	Valor programado	Avance de la meta*
Total de aspirantes	(Número de aspirantes inscritos (Realizado) / Número de aspirantes inscritos (Programado))*100	Número de alumnos inscritos con relación a espacios ofertados	Estratégico / Eficiencia / Anual / Regional / Ascendente	80.00	86.00
				% de Avance de la meta	Semáforo
				107.5	ÓPTIMO
				Unidad de medida	Aspirante
				Parámetros	
				70.00	72.00 130.0

Nivel Propósito

Resumen Narrativo

La población de 18 años con educación media superior, recibe educación de calidad, en materia de conservación de restauración, estudio y divulgación del patrimonio cultural.

Denominación del Indicador	Método de cálculo	Definición del Indicador	Tipo/Dimensión/ Frecuencia/ Cobertura/Sentido	Valor programado	Avance de la meta*
Total de alumnos inscritos	(Número de alumnos inscritos en el C.E (Realizado) / Número de alumnos inscritos en el C.E (Programado))*100	Indica el número total de alumnos que son atendidos durante un C.E, en la licenciatura en materia de restauración y conservación de bienes muebles	Estratégico / Eficiencia / Anual / Regional / Ascendente	80.00	86.00
				% de Avance de la meta	Semáforo
				107.5	ÓPTIMO
				Unidad de medida	Alumno
				Parámetros	
				70.00	72.00 130.0

* Avances físicos y financieros al cierre de la Cuenta Pública

Nivel

Resumen
Narrativo

Acciones para propiciar la inserción laboral de egresados realizadas.

Denominación del Indicador	Método de cálculo	Definición del Indicador	Tipo/Dimensión/ Frecuencia/ Cobertura/Sentido	Valor programado	Avance de la meta*
Total de alumnos en acciones para su inserción laboral	(Número de alumnos en acciones para su inserción en el sector laboral (Realizado) / Número de alumnos en acciones para su inserción en el sector laboral (Programado))*100	Número de alumnos en acciones para su inserción laboral	Gestión / Eficiencia / Anual / Regional / Ascendente	30.00 % de Avance de la meta 100 Unidad de medida Alumno Parámetros 20.00 70.00 130.0	30.00 Semáforo ÓPTIMO

Nivel

Resumen
Narrativo

Demanda de educación superior en materia de conservación, restauración, estudio y divulgación del patrimonio cultural atendida.

Denominación del Indicador	Método de cálculo	Definición del Indicador	Tipo/Dimensión/ Frecuencia/ Cobertura/Sentido	Valor programado	Avance de la meta*
Total de inscritos en primer ingreso	(Número de inscripciones de primer ingreso (Asp) (Realizado) / Número de inscripciones de primer ingreso (Asp) (Programado))*100	Número de alumnos inscritos en primer ingreso	Gestión / Eficiencia / Anual / Regional / Ascendente	25.00 % de Avance de la meta 100 Unidad de medida Inscripción Parámetros 20.00 70.00 130.0	25.00 Semáforo ÓPTIMO

* Avances físicos y financieros al cierre de la Cuenta Pública

Nivel

Componente

Resumen
Narrativo

Proyectos de restauración e investigación de bienes culturales desarrollados.

Denominación del Indicador	Método de cálculo	Definición del Indicador	Tipo/Dimensión/ Frecuencia/ Cobertura/Sentido	Valor programado	Avance de la meta*
Total de proyectos de restauración realizados	(Número de proyectos (Dict) (Realizado) / Número de proyectos (Dict) (Programado))*100	Número de proyectos de restauración realizados	Gestión / Economía / Semestral / Regional / Ascendente	<div style="border: 1px solid black; padding: 2px; display: inline-block;">2.00</div>	<div style="border: 1px solid black; padding: 2px; display: inline-block;">2.00</div>
				% de Avance de la meta	Semáforo
				<div style="border: 1px solid black; padding: 2px; display: inline-block;">100</div>	ÓPTIMO
				Unidad de medida	<div style="border: 1px solid black; padding: 5px; display: inline-block;">Proyecto</div>
				Parámetros	
				<div style="display: inline-block; vertical-align: middle;"> <div style="width: 10px; height: 10px; background-color: red; margin-right: 5px;"></div> <div style="border: 1px solid black; padding: 2px; display: inline-block;">50.00</div> </div>	<div style="display: inline-block; vertical-align: middle;"> <div style="width: 10px; height: 10px; background-color: yellow; margin-right: 5px;"></div> <div style="border: 1px solid black; padding: 2px; display: inline-block;">80.00</div> </div>
				<div style="display: inline-block; vertical-align: middle;"> <div style="width: 10px; height: 10px; background-color: green; margin-right: 5px;"></div> <div style="border: 1px solid black; padding: 2px; display: inline-block;">130.0</div> </div>	

* Avances físicos y financieros al cierre de la Cuenta Pública

Nombre del Programa 151 Formación y Capacitación para el Trabajo
 Presupuestario:

Avance Financiero*

Ejercido

\$ 121,544,873.12

Nivel Fin

Resumen
Narrativo

Contribuir a incrementar el acceso, la equidad y la calidad de la educación, mediante la capacitación en distintas especialidades con habilidades distintas de diversos niveles en cada Municipio y/o Región, a través

Denominación del Indicador	Método de cálculo	Definición del Indicador	Tipo/Dimensión/ Frecuencia/ Cobertura/Sentido	Valor programado	Avance de la meta*
Total de inscripciones a cursos impartidos	(Número de Inscripciones realizadas (Realizado) / Número de Inscripciones realizadas (Programado))*100	Es la suma de inscritos a cursos impartidos	Estratégico / Eficiencia / Anual / Estatal / Ascendente	2,432.00	33,774.00
				% de Avance de la meta	Semáforo
				1388.73	EN RIESGO
				Unidad de medida	Inscripción
				Parámetros	
				55.00	85.00
					130.0

Nivel Propósito

Resumen
Narrativo

La población del estado mayor de 15 años cuenta con esquemas de capacitación para el trabajo, creando valor agregado a su desempeño laboral, mediante la especialización de la actividad económica

Denominación del Indicador	Método de cálculo	Definición del Indicador	Tipo/Dimensión/ Frecuencia/ Cobertura/Sentido	Valor programado	Avance de la meta*
PROPOSITO	(PROPOSITO (Realizado) / PROPOSITO (Programado))*100	La población del estado mayor de 15 años cuenta con esquemas de capacitación para el trabajo, creando valor agregado a su desempeño laboral, mediante la especialización de la actividad económica	Estratégico / Eficacia / Trimestral / Estatal / Ascendente	2,432.00	2,479.00
				% de Avance de la meta	Semáforo
				101.93	ÓPTIMO
				Unidad de medida	Curso
				Parámetros	
				55.00	85.00
					130.0

* Avances físicos y financieros al cierre de la Cuenta Pública

Nivel **Componente**

Resumen
Narrativo

Formación para desempeñar una actividad productiva realizada.

Denominación del Indicador	Método de cálculo	Definición del Indicador	Tipo/Dimensión/ Frecuencia/ Cobertura/Sentido	Valor programado	Avance de la meta*
Total de acciones de mejora continua C2	(Número de Acciones de mejora continua... (Realizado) / Número de Acciones de mejora continua... (Programado))*100	Acciones de mejora continua	Gestión / Eficacia / Trimestral / Estatal / Ascendente	262.00	437.00
				% de Avance de la meta	Semáforo
				166.79	EN RIESGO
				Unidad de medida	Acción
				Parámetros	
				55.00	85.00 130.0

Nivel **Componente**

Resumen
Narrativo

Seguimiento, capacitación y actualización del personal para la mejora del servicio realizada.

Denominación del Indicador	Método de cálculo	Definición del Indicador	Tipo/Dimensión/ Frecuencia/ Cobertura/Sentido	Valor programado	Avance de la meta*
Total de acreditaciones a inscritos en cursos escolarizados, de extensión, acelerados específicos, acreditaciones y ROCO	(Número de acreditaciones expedidas (Realizado) / Número de acreditaciones expedidas (Programado))*100	Número de acreditaciones a personas inscritas en la modalidad de cursos escolarizados, cursos de extensión, acelerados específicos, acreditaciones y ROCO.	Gestión / Eficacia / Anual / Estatal / Ascendente	36,500.00	33,774.00
				% de Avance de la meta	Semáforo
				92.53	ÓPTIMO
				Unidad de medida	Acreditación
				Parámetros	
				55.00	85.00 130.0

* Avances físicos y financieros al cierre de la Cuenta Pública

Eje

Educación de calidad

Tema Central

Sistema educativo

Unidad Responsable

Instituto de la Infraestructura Física Educativa de Jalisco

Nombre del Programa 812 Operación de los programas de infraestructura escolar en el Estado
Presupuestario:

Avance Financiero*

Ejercido

\$ 328,404,421.70

Nivel Fin

Resumen
Narrativo

Contribuir al mejoramiento, ampliación y equipamiento de la infraestructura física educativa pública de educación básica, educación media superior y educación superior, mediante la atención de las necesidades de

Denominación del Indicador	Método de cálculo	Definición del Indicador	Tipo/Dimensión/ Frecuencia/ Cobertura/Sentido	Valor programado	Avance de la meta*
Espacios educativos construidos, rehabilitados y equipados en escuelas públicas de educación básica, media superior y superior.	(Espacios educativos construidos, rehabilitados y equipados en escuelas públicas de educación básica, media superior y superior (Realizado) / Espacios educativos construidos, rehabilitados y equipados en escuelas públicas de educación básica, media superior y superior (Programado))*100	Este indicador mostrará los espacios educativos construidos, rehabilitados y equipados.	Estratégico / Eficacia / Anual / Estatal / Ascendente	482.00	20.00
				% de Avance de la meta	Semáforo
				4.15	EN RIESGO
				Unidad de medida	Espacio educativo
				Parámetros	
				55.00	85.00 130.0

Nivel Propósito

Resumen
Narrativo

Ofrecer a los alumnos y personal de las escuelas de educación básica, media superior y superior en nuestro estado, las condiciones de infraestructura y mobiliario que permitan fortalecer la seguridad, cobertura y

Denominación del Indicador	Método de cálculo	Definición del Indicador	Tipo/Dimensión/ Frecuencia/ Cobertura/Sentido	Valor programado	Avance de la meta*
Espacios educativos construidos, rehabilitados y equipados en escuelas de educación básica, media superior y superior	(Espacios educativos construidos, rehabilitados y equipados en escuelas de educación básica, media superior y superior en el estado. (Realizado) / Espacios educativos construidos, rehabilitados y equipados en escuelas de educación básica, media superior y superior en el estado. (Programado))*100	Espacios educativos construidos, rehabilitados y equipados en escuelas de educación básica, media superior y superior en el estado.	Estratégico / Eficacia / Anual / Estatal / Ascendente	482.00	N.D.
				% de Avance de la meta	Semáforo
				N.D.	N.D.
				Unidad de medida	Espacio educativo
				Parámetros	
				55.00	85.00 130.0

* Avances físicos y financieros al cierre de la Cuenta Pública

Nivel **Componente**

Resumen
Narrativo

Administración del Instituto de la Infraestructura Física del Estado de Jalisco efectuada.

Denominación del Indicador	Método de cálculo	Definición del Indicador	Tipo/Dimensión/ Frecuencia/ Cobertura/Sentido	Valor programado	Avance de la meta*
Administración de los Recursos Humanos Materiales y Financieros	(Solicitudes pagadas (Realizado) / Solicitudes pagadas (Programado))*100	Este indicador mostrará el número de solicitudes pagadas en relación a la administración de los Recursos Humanos Materiales y Financieros del INFEJAL	Gestión / Eficacia / Semestral / Estatal / Ascendente	4,820.00 % de Avance de la meta 84.52	4,074.00 Semáforo MEJORABLE
				Unidad de medida	Pago
				Parámetros	
				■ 55.00	■ 85.00 ■ 130.0

Nivel **Componente**

Resumen
Narrativo

Infraestructura y equipamiento para la Educación Básica realizados.

Denominación del Indicador	Método de cálculo	Definición del Indicador	Tipo/Dimensión/ Frecuencia/ Cobertura/Sentido	Valor programado	Avance de la meta*
Total de espacios educativos construidos, rehabilitados y equipados de educación básica en el estado.	(Espacios educativos construidos, rehabilitados y equipados de educación básica (Realizado) / Espacios educativos construidos, rehabilitados y equipados de educación básica (Programado))*100	Este indicador refleja los Espacios educativos construidos, rehabilitados y equipados de educación básica.	Gestión / Eficacia / Semestral / Estatal / Ascendente	449.00 % de Avance de la meta 6.9	31.00 Semáforo EN RIESGO
				Unidad de medida	Espacio educativo
				Parámetros	
				■ 55.00	■ 85.00 ■ 130.0

* Avances físicos y financieros al cierre de la Cuenta Pública

Nivel **Componente** Resumen Narrativo

Infraestructura y equipamiento para la Educación Media Superior realizados.

Denominación del Indicador	Método de cálculo	Definición del Indicador	Tipo/Dimensión/ Frecuencia/ Cobertura/Sentido	Valor programado	Avance de la meta*
Total de Espacios educativos construidos, rehabilitados y equipados de educación media superior en el estado.	(Espacios educativos construidos, rehabilitados y equipados de educación media superior (Realizado) / Espacios educativos construidos, rehabilitados y equipados de educación media superior (Programado))*100	Este indicador refleja la medición de Espacios educativos construidos, rehabilitados y equipados de educación media superior	Gestión / Eficacia / Semestral / Estatal / Ascendente	15.00 % de Avance de la meta 13.33 Unidad de medida	2.00 Semáforo EN RIESGO Espacio educativo Parámetros 55.00 85.00 130.0

Nivel **Componente** Resumen Narrativo

Infraestructura y equipamiento para la Educación Superior realizados.

Denominación del Indicador	Método de cálculo	Definición del Indicador	Tipo/Dimensión/ Frecuencia/ Cobertura/Sentido	Valor programado	Avance de la meta*
Total de Espacios educativos de educación superior construidos, rehabilitados y equipados.	(Número de espacios educativos construidos, rehabilitados y equipados de nivel superior (Realizado) / Número de espacios educativos construidos, rehabilitados y equipados de nivel superior (Programado))*100	Este indicador medirá el total de Espacios educativos construidos, rehabilitados y equipados	Gestión / Eficacia / Semestral / Estatal / Ascendente	18.00 % de Avance de la meta 0 Unidad de medida	0.00 Semáforo EN RIESGO Espacio educativo Parámetros 55.00 85.00 130.0

* Avances físicos y financieros al cierre de la Cuenta Pública

Eje Educación de calidad
 Tema Central Sistema educativo
 Unidad Responsable Instituto Estatal para la Educación de Jóvenes y Adultos (INEEJAD)

Nombre del Programa Presupuestario: 152 Operación de los servicios educativos del Instituto Estatal para la Educación de Jóvenes y Adultos

Avance Financiero* Ejercido
 \$ 171,861,128.50

Nivel Fin Resumen Narrativo Contribuir a asegurar mayor cobertura, inclusión y equidad educativa entre todos los grupos de la población para la construcción de una sociedad más justa mediante la prestación de servicios educativos, a población de

Denominación del Indicador	Método de cálculo	Definición del Indicador	Tipo/Dimensión/ Frecuencia/ Cobertura/Sentido	Valor programado	Avance de la meta*
Tasa de variación de la población de 15 años o más en situación de rezago educativo	(Población de 15 años o más en situación de rezago educativo en el año t (Realizado) / Población de 15 años o más en situación de rezago educativo en el año t (Programado))*100	Este indicador mide el cambio de la población de 15 años o más que no sabe leer ni escribir o que no ha cursado o concluido la educación primaria o educación secundaria, respecto al año anterior.	Estratégico / Eficacia / Anual / Estatal / Descendente	-2.52 % de Avance de la meta -10.71 Unidad de medida Porcentaje Parámetros 120.0	0.30 Semáforo EN RIESGO 100.0 0.00

Nivel Propósito Resumen Narrativo Personas de 15 años o más en condición de analfabetismo, sin primaria y sin secundaria concluida, superan esta condición.

Denominación del Indicador	Método de cálculo	Definición del Indicador	Tipo/Dimensión/ Frecuencia/ Cobertura/Sentido	Valor programado	Avance de la meta*
Porcentaje de personas de 15 años o más que concluyen alfabetización, primaria y secundaria.	(Número total de personas que concluyen alfabetización, primaria y secundaria en el año t (Realizado) / Número total de personas que concluyen alfabetización, primaria y secundaria en el año t (Programado))*100	Este indicador mide la relación de personas que concluyen alfabetización, primaria y secundaria con respecto a las personas atendidas en el programa	Estratégico / Eficacia / Anual / Estatal / Ascendente	55,085.00 % de Avance de la meta 57.23 Unidad de medida Persona Parámetros 59.99	31,527.00 Semáforo EN RIESGO 79.99 130.0

* Avances físicos y financieros al cierre de la Cuenta Pública

Nivel Resumen Narrativo

Alfabetización de jóvenes y adultos concluida.

Denominación del Indicador	Método de cálculo	Definición del Indicador	Tipo/Dimensión/ Frecuencia/ Cobertura/Sentido	Valor programado	Avance de la meta*
Porcentaje de personas que concluyen alfabetización con respecto a las atendidas en este nivel.	(Número de personas que concluyen la alfabetización en el año t (Realizado) / Número de personas que concluyen la alfabetización en el año t (Programado))*100	Este indicador mide la relación de personas que concluyen alfabetización, respecto del total de las personas que fueron atendidas por el programa en este nivel	Gestión / Eficacia / Anual / Estatal / Ascendente	<div style="border: 1px solid black; padding: 2px; width: 100px; text-align: center;">9,463.00</div> % de Avance de la meta <div style="border: 1px solid black; padding: 2px; width: 100px; text-align: center;">127.22</div> Unidad de medida <div style="border: 1px solid black; padding: 2px; width: 100px; text-align: center;">Persona</div> Parámetros <div style="display: flex; justify-content: space-around; align-items: center;"> ■ <div style="border: 1px solid black; padding: 2px; width: 50px; text-align: center;">59.99</div> ■ <div style="border: 1px solid black; padding: 2px; width: 50px; text-align: center;">79.99</div> ■ <div style="border: 1px solid black; padding: 2px; width: 50px; text-align: center;">130.0</div> </div>	<div style="border: 1px solid black; padding: 2px; width: 100px; text-align: center;">12,039.00</div> Semáforo <div style="background-color: green; color: white; padding: 2px; text-align: center; font-weight: bold;">ÓPTIMO</div>

Nivel Resumen Narrativo

Jóvenes y adultos con Nivel Primaria concluido.

Denominación del Indicador	Método de cálculo	Definición del Indicador	Tipo/Dimensión/ Frecuencia/ Cobertura/Sentido	Valor programado	Avance de la meta*
Porcentaje de personas que concluyen primaria con respecto a las atendidas en este nivel	(Número de personas que concluyen la primaria en el año t (Realizado) / Número de personas que concluyen la primaria en el año t (Programado))*100	Este indicador mide la relación de personas que concluyen la primaria respecto del total de las personas que fueron atendidas por el programa en este nivel	Gestión / Eficacia / Anual / Estatal / Ascendente	<div style="border: 1px solid black; padding: 2px; width: 100px; text-align: center;">16,567.00</div> % de Avance de la meta <div style="border: 1px solid black; padding: 2px; width: 100px; text-align: center;">33.05</div> Unidad de medida <div style="border: 1px solid black; padding: 2px; width: 100px; text-align: center;">Persona</div> Parámetros <div style="display: flex; justify-content: space-around; align-items: center;"> ■ <div style="border: 1px solid black; padding: 2px; width: 50px; text-align: center;">59.99</div> ■ <div style="border: 1px solid black; padding: 2px; width: 50px; text-align: center;">79.99</div> ■ <div style="border: 1px solid black; padding: 2px; width: 50px; text-align: center;">130.0</div> </div>	<div style="border: 1px solid black; padding: 2px; width: 100px; text-align: center;">5,475.00</div> Semáforo <div style="background-color: red; color: white; padding: 2px; text-align: center; font-weight: bold;">EN RIESGO</div>

* Avances físicos y financieros al cierre de la Cuenta Pública

Nivel

Componente

Resumen
Narrativo

Jóvenes y adultos con Nivel Secundaria concluido.

Denominación del Indicador	Método de cálculo	Definición del Indicador	Tipo/Dimensión/ Frecuencia/ Cobertura/Sentido	Valor programado	Avance de la meta*
Porcentaje de personas que concluyen secundaria con respecto a las atendidas en este nivel	(Número de personas que concluyen la secundaria en el año t (Realizado) / Número de personas que concluyen la secundaria en el año t (Programado))*100	Este indicador mide la relación de personas que concluyen la secundaria, respecto del total de las personas que fueron atendidas por el programa en este nivel	Gestión / Eficacia / Anual / Estatal / Ascendente	<div style="border: 1px solid black; padding: 2px; display: inline-block;">29,055.00</div>	<div style="border: 1px solid black; padding: 2px; display: inline-block;">14,013.00</div>
				% de Avance de la meta	Semáforo
				<div style="border: 1px solid black; padding: 2px; display: inline-block;">48.23</div>	EN RIESGO
				Unidad de medida	<div style="border: 1px solid black; padding: 5px; display: inline-block;">Persona</div>
				Parámetros	
				<div style="display: inline-block; vertical-align: middle;"> <div style="width: 10px; height: 10px; background-color: red; margin-right: 5px;"></div> <div style="border: 1px solid black; padding: 2px; display: inline-block;">59.99</div> </div>	<div style="display: inline-block; vertical-align: middle;"> <div style="width: 10px; height: 10px; background-color: yellow; margin-right: 5px;"></div> <div style="border: 1px solid black; padding: 2px; display: inline-block;">79.99</div> </div>
				<div style="display: inline-block; vertical-align: middle;"> <div style="width: 10px; height: 10px; background-color: green; margin-right: 5px;"></div> <div style="border: 1px solid black; padding: 2px; display: inline-block;">130.0</div> </div>	

* Avances físicos y financieros al cierre de la Cuenta Pública

Nombre del Programa 401 Educación Superior Tecnológica en las Regiones
 Presupuestario:

Avance Financiero* Ejercido
 \$ 226,265,603.00

Nivel Fin Resumen Narrativo Contribuir a incrementar la atención de la población egresada de Educación Media Superior que demanda Educación Superior, a través de educación superior de calidad por parte del ITJMMPyH.

Denominación del Indicador	Método de cálculo	Definición del Indicador	Tipo/Dimensión/ Frecuencia/ Cobertura/Sentido	Valor programado	Avance de la meta*
Total de Población atendida en Educación Superior por el ITJMMPyH	(Total de Alumnos Matriculados en el TecMM (Realizado) / Total de Alumnos Matriculados en el TecMM (Programado))*100	Mide el total de alumnos inscritos y reinscritos en la Red de Campus del Instituto Tecnológico José Mario Molina Pasquel y Henríquez	Estratégico / Eficacia / Anual / Estatal / Ascendente	16,500.00 % de Avance de la meta 92.77	15,307.00 Semáforo ÓPTIMO
				Unidad de medida Alumno	Parámetros 60.00 80.00 130.0

Nivel Propósito Resumen Narrativo Los egresados de los planteles del Tecnológico Superior de Jalisco, tienen los conocimientos, habilidades y actitudes necesarias para su inserción al sector laboral al recibir educación superior de calidad.

Denominación del Indicador	Método de cálculo	Definición del Indicador	Tipo/Dimensión/ Frecuencia/ Cobertura/Sentido	Valor programado	Avance de la meta*
Total de Egresados Insertados en el Sector Productivo de Bienes y Servicios	(Egresados Insertados en el Sector Productivo en área afín a su formación (Realizado) / Egresados Insertados en el Sector Productivo en área afín a su formación (Programado))*100	Mide la cantidad de Egresados que se han insertado laboralmente en el Sector Productivo de Bienes y Servicios en Áreas afines a su formación a un año de haber concluido sus estudios de nivel superior.	Estratégico / Eficacia / Anual / Estatal / Ascendente	1,165.00 % de Avance de la meta 129.79	1,512.00 Semáforo ÓPTIMO
				Unidad de medida Egresado	Parámetros 60.00 80.00 130.0

* Avances físicos y financieros al cierre de la Cuenta Pública

Nivel Resumen Narrativo

Empresas de alta tecnología incubadas (llevadas hasta su fase de operación y comercialización).

Denominación del Indicador	Método de cálculo	Definición del Indicador	Tipo/Dimensión/ Frecuencia/ Cobertura/Sentido	Valor programado	Avance de la meta*
Total de Empresas de Base Tecnológica Incubadas	(Empresas de Base Tecnológica Incubadas (Realizado) / Empresas de Base Tecnológica Incubadas (Programado))*100	Mide el número de Empresas de Base Tecnológica Incubadas, llevadas a su fase de operación y comercialización. Favoreciendo el desarrollo de las personas, las regiones y el Estado.	Estratégico / Eficacia / Semestral / Estatal / Ascendente	12.00	0.00
				% de Avance de la meta	Semáforo
				0	EN RIESGO
				Unidad de medida	Empresa
				Parámetros	
				60.00	80.00 130.0

Nivel Resumen Narrativo

Estudiantes inscritos en programas educativos reconocidos por su calidad.

Denominación del Indicador	Método de cálculo	Definición del Indicador	Tipo/Dimensión/ Frecuencia/ Cobertura/Sentido	Valor programado	Avance de la meta*
Total de Alumnos Inscritos en Programas Educativos Acreditados	(Alumnos Inscritos en Programas Educativos Reconocidos por su Calidad (Realizado) / Alumnos Inscritos en Programas Educativos Reconocidos por su Calidad (Programado))*100	Mide el número de alumnos inscritos y reinscritos en Programas Educativos reconocidos por su buena Calidad.	Estratégico / Calidad / Anual / Estatal / Ascendente	5,719.00	3,265.00
				% de Avance de la meta	Semáforo
				57.09	EN RIESGO
				Unidad de medida	Alumno
				Parámetros	
				60.00	80.00 130.0

* Avances físicos y financieros al cierre de la Cuenta Pública

Nivel

Componente

Resumen
Narrativo

Patentes Generadas.

Denominación del Indicador	Método de cálculo	Definición del Indicador	Tipo/Dimensión/ Frecuencia/ Cobertura/Sentido	Valor programado	Avance de la meta*
Total de Registros de Solicitudes de Patentes de Propiedad Intelectual	(Solicitudes de Registro de Propiedad Intelectual ante el IMPI (Realizado) / Solicitudes de Registro de Propiedad Intelectual ante el IMPI (Programado))*100	Mide el número solicitudes de registro de Propiedad Intelectual ante el Instituto Mexicano de la Propiedad Intelectual (IMPI).	Estratégico / Eficacia / Anual / Estatal / Ascendente	15.00	4.00
				% de Avance de la meta	Semáforo
				26.67	EN RIESGO
				Unidad de medida	Solicitud
				Parámetros	
				60.00	80.00
				130.0	

Nivel

Componente

Resumen
Narrativo

Formación otorgada a estudiantes bajo el Modelo de Educación Colaborativa o Dual.

Denominación del Indicador	Método de cálculo	Definición del Indicador	Tipo/Dimensión/ Frecuencia/ Cobertura/Sentido	Valor programado	Avance de la meta*
Total de Alumnos participantes en Modalidad Educativa Cooperativa	(Alumnos participantes en Modalidad Educativa Cooperativa (Realizado) / Alumnos participantes en Modalidad Educativa Cooperativa (Programado))*100	Mide el Total de Alumnos participantes en la Modalidad Educativa Cooperativa	Estratégico / Eficacia / Anual / Estatal / Ascendente	1,815.00	1,659.00
				% de Avance de la meta	Semáforo
				91.4	ÓPTIMO
				Unidad de medida	Alumno
				Parámetros	
				60.00	80.00
				130.0	

* Avances físicos y financieros al cierre de la Cuenta Pública

Eje

Educación de calidad

Tema Central

Sistema educativo

Unidad Responsable

Secretaría de Educación

Nombre del Programa Presupuestario: 111 Impartición de la Educación Preescolar

Avance Financiero*

Ejercido

\$ 4,471,115,109.08

Nivel Fin

Resumen Narrativo

Contribuir a incrementar el acceso, la equidad y la calidad de la educación mediante la prestación de servicios de preescolar general a la población infantil del Estado

Denominación del Indicador	Método de cálculo	Definición del Indicador	Tipo/Dimensión/ Frecuencia/ Cobertura/Sentido	Valor programado	Avance de la meta*
Porcentaje de atención a la demanda potencial en educación preescolar	(Índice de atención a la demanda potencial en educación preescolar (Realizado) / Índice de atención a la demanda potencial en educación preescolar (Programado))*100	Es el porcentaje de la matrícula de 3-5 años de inicio de cursos de un nivel educativo (demanda atendida) entre la población en edad escolar del rango de edad 3-5 años disminuida por la población atendida en primaria de ese mismo rango de edad.	Estratégico / Eficacia / Anual / Estatal / Ascendente	83.00 % de Avance de la meta 98.82 Unidad de medida Atención Parámetros 55.00 85.00 130.0	82.02 Semáforo ÓPTIMO

Nivel Propósito

Resumen Narrativo

La población infantil de 3 a 5 años de edad del Estado dispone de más opciones para el acceso a una educación de calidad que le aporta las competencias necesarias para el trayecto escolar

Denominación del Indicador	Método de cálculo	Definición del Indicador	Tipo/Dimensión/ Frecuencia/ Cobertura/Sentido	Valor programado	Avance de la meta*
Total de alumnos con avance en los aprendizajes esperados de pensamiento matemático y lenguaje y comunicación	(Número de alumnos con avance en los aprendizajes esperados de pensamiento matemático y lenguaje comunicación (Realizado) / Número de alumnos con avance en los aprendizajes esperados de pensamiento matemático y lenguaje comunicación (Programado))*100	Se refiere al número de alumnos con avance en los aprendizajes esperados de pensamiento matemático y lenguaje y comunicación conforme al grado escolar	Estratégico / Eficacia / Anual / Estatal / Ascendente	330,000.00 % de Avance de la meta 100 Unidad de medida Alumno Parámetros 55.00 85.00 130.0	330,000.00 Semáforo ÓPTIMO

* Avances físicos y financieros al cierre de la Cuenta Pública

Nivel **Componente**

Resumen
Narrativo

Apoyos didácticos entregados para el desarrollo del pensamiento matemático y la lecto escritura en los alumnos de preescolar.

Denominación del Indicador	Método de cálculo	Definición del Indicador	Tipo/Dimensión/ Frecuencia/ Cobertura/Sentido	Valor programado	Avance de la meta*
Número de escuelas de preescolar que cuentan con el software para el desarrollo del pensamiento matemático y la lecto escritura	(Número de escuelas de preescolar que cuentan con el software para el desarrollo del pensamiento matemático y la lecto escritura (Realizado) / Número de escuelas de preescolar que cuentan con el software para el desarrollo del pensamiento matemático y la	Refleja el número de escuelas de preescolar que son beneficiadas con el software para el desarrollo del pensamiento matemático y la lecto escritura	Gestión / Eficiencia / Anual / Estatal / Ascendente	<div style="border: 1px solid black; padding: 2px; display: inline-block;">300.00</div>	<div style="border: 1px solid black; padding: 2px; display: inline-block;">0.00</div>
				% de Avance de la meta	Semáforo
				<div style="border: 1px solid black; padding: 2px; display: inline-block;">0</div>	EN RIESGO
				Unidad de medida	<div style="border: 1px solid black; padding: 2px; display: inline-block;">Escuela</div>
				Parámetros	
				<div style="display: inline-block; width: 10px; height: 10px; background-color: red; margin-right: 5px;"></div> <div style="border: 1px solid black; padding: 2px; display: inline-block;">59.99</div>	<div style="display: inline-block; width: 10px; height: 10px; background-color: yellow; margin-right: 5px; margin-left: 20px;"></div> <div style="border: 1px solid black; padding: 2px; display: inline-block;">79.99</div>
				<div style="display: inline-block; width: 10px; height: 10px; background-color: green; margin-right: 5px; margin-left: 20px;"></div> <div style="border: 1px solid black; padding: 2px; display: inline-block;">130.0</div>	

Nivel **Componente**

Resumen
Narrativo

Servicios de alternativas para la educación preescolar en comunidades urbanas y rurales marginadas ofrecidos.

Denominación del Indicador	Método de cálculo	Definición del Indicador	Tipo/Dimensión/ Frecuencia/ Cobertura/Sentido	Valor programado	Avance de la meta*
Total de localidades con servicio del programa Alternativas en educación preescolar	(Número de localidades con servicio de Alternativas (Realizado) / Número de localidades con servicio de Alternativas (Programado))*100	Este indicador muestra el número de localidades con servicio de Alternativas en educación preescolar	Gestión / Eficacia / Semestral / Estatal / Descendente	<div style="border: 1px solid black; padding: 2px; display: inline-block;">152.00</div>	<div style="border: 1px solid black; padding: 2px; display: inline-block;">147.00</div>
				% de Avance de la meta	Semáforo
				<div style="border: 1px solid black; padding: 2px; display: inline-block;">96.71</div>	ÓPTIMO
				Unidad de medida	<div style="border: 1px solid black; padding: 2px; display: inline-block;">Localidad</div>
				Parámetros	
				<div style="display: inline-block; width: 10px; height: 10px; background-color: red; margin-right: 5px;"></div> <div style="border: 1px solid black; padding: 2px; display: inline-block;">120.0</div>	<div style="display: inline-block; width: 10px; height: 10px; background-color: yellow; margin-right: 5px; margin-left: 20px;"></div> <div style="border: 1px solid black; padding: 2px; display: inline-block;">100.0</div>
				<div style="display: inline-block; width: 10px; height: 10px; background-color: green; margin-right: 5px; margin-left: 20px;"></div> <div style="border: 1px solid black; padding: 2px; display: inline-block;">0.00</div>	

* Avances físicos y financieros al cierre de la Cuenta Pública

Nivel

Componente

Resumen
Narrativo

Ruta de Mejora Escolar aplicada en los planteles de preescolar.

Denominación del Indicador	Método de cálculo	Definición del Indicador	Tipo/Dimensión/ Frecuencia/ Cobertura/Sentido	Valor programado	Avance de la meta*
Total de Consejos Técnicos Escolares que cuentan con una Ruta de Mejora Escolar en operación	((Número de Consejos Técnicos Escolares que cuentan con una Ruta de Mejora Escolar estructurada (Realizado) / (Número de Consejos Técnicos Escolares que cuentan con una Ruta de Mejora Escolar estructurada (Programado)))*100	Este indicador reflejará el número de Consejos Técnicos Escolares que cuentan con una Ruta de Mejora Escolar estructurada	Gestión / Eficiencia / Anual / Estatal / Ascendente	<div style="border: 1px solid black; padding: 2px; display: inline-block;">2,339.00</div>	<div style="border: 1px solid black; padding: 2px; display: inline-block;">2,339.00</div>
				% de Avance de la meta	Semáforo
				<div style="border: 1px solid black; padding: 2px; display: inline-block;">100</div>	ÓPTIMO
				Unidad de medida	<div style="border: 1px solid black; padding: 5px; display: inline-block;">Consejo</div>
				Parámetros	
				<div style="display: inline-block; width: 10px; height: 10px; background-color: red; margin-right: 5px;"></div> <div style="border: 1px solid black; padding: 2px; display: inline-block;">59.99</div>	<div style="display: inline-block; width: 10px; height: 10px; background-color: yellow; margin-right: 5px;"></div> <div style="border: 1px solid black; padding: 2px; display: inline-block;">84.99</div>
					<div style="display: inline-block; width: 10px; height: 10px; background-color: green; margin-right: 5px;"></div> <div style="border: 1px solid black; padding: 2px; display: inline-block;">130.0</div>

* Avances físicos y financieros al cierre de la Cuenta Pública

Eje
Tema Central
Unidad Responsable

Educación de calidad
Sistema educativo
Secretaría de Educación

Nombre del Programa Presupuestario: 112 Impartición de la Educación Primaria

Avance Financiero*

Ejercido

\$ 11,045,033,002.40

Nivel Fin

Resumen
Narrativo

Contribuir a incrementar el acceso, la equidad y la calidad de la educación, mediante una educación de calidad con un sistema inclusivo y equitativo para todos en la Escuela Primaria

Denominación del Indicador	Método de cálculo	Definición del Indicador	Tipo/Dimensión/ Frecuencia/ Cobertura/Sentido	Valor programado	Avance de la meta*
Porcentaje de cobertura en educación primaria de 6 a 11 años	(Índice de cobertura en educación primaria (Realizado) / Índice de cobertura en educación primaria (Programado))*100	Es la proporción de la matrícula total de educación primaria, respecto a la población de 6 a 11 años, edad oficial para cursar este nivel, reflejado en el índice de la cobertura en educación primaria	Estratégico / Eficacia / Anual / Estatal / Ascendente	105.00 % de Avance de la meta 100.47 Unidad de medida Cobertura Parámetros 55.00 85.00 130.0	105.49 Semáforo ÓPTIMO

Nivel Propósito

Resumen
Narrativo

Los niños en edad normativa desarrollan competencias que favorecen su continuidad educativa con ampliación de la oferta, la calidad y el acceso para realizar estudios de posgrado y de educación continua.

Denominación del Indicador	Método de cálculo	Definición del Indicador	Tipo/Dimensión/ Frecuencia/ Cobertura/Sentido	Valor programado	Avance de la meta*
Total de niños inscritos en educación primaria general	(Número de niños inscritos en educación primaria general (Realizado) / Número de niños inscritos en educación primaria general (Programado))*100	Este indicador reflejará el número de niños inscritos en educación primaria general	Estratégico / Eficacia / Anual / Estatal / Ascendente	933.684.00 % de Avance de la meta 99.84 Unidad de medida Alumno Parámetros 55.00 85.00 130.0	932.235.00 Semáforo ÓPTIMO

* Avances físicos y financieros al cierre de la Cuenta Pública

Nivel **Componente**

Resumen
Narrativo

Consejos Técnicos Escolares implementados en la escuelas de educación primaria.

Denominación del Indicador	Método de cálculo	Definición del Indicador	Tipo/Dimensión/ Frecuencia/ Cobertura/Sentido	Valor programado	Avance de la meta*
Total de Consejos Técnicos Escolares implementados en primaria	(Número de Consejos Técnicos Escolares en escuelas primarias (Realizado) / Número de Consejos Técnicos Escolares en escuelas primarias (Programado))*100	Este indicador reflejará el número de Consejos Técnicos Escolares, conforme a la política nacional en esta materia.	Gestión / Eficacia / Semestral / Estatal / Ascendente	5,257.00	5,257.00
				% de Avance de la meta	Semáforo
				100	ÓPTIMO
				Unidad de medida	Consejo
				Parámetros	
				55.00	85.00 130.0

Nivel **Componente**

Resumen
Narrativo

Estructura de supervisión escolar en la educación primaria implementada.

Denominación del Indicador	Método de cálculo	Definición del Indicador	Tipo/Dimensión/ Frecuencia/ Cobertura/Sentido	Valor programado	Avance de la meta*
Número de supervisiones realizadas en el servicio de primaria general	(Número de supervisiones implementadas para educación primaria general (Realizado) / Número de supervisiones implementadas para educación primaria general (Programado))*100	Se refiere a las sesiones de supervisión que realizan los inspectores escolares para verificar la adecuada prestación del servicio y dar apoyo técnico docente a las escuelas del nivel primaria.	Estratégico / Eficacia / Semestral / Estatal / Ascendente	464.00	464.00
				% de Avance de la meta	Semáforo
				100	ÓPTIMO
				Unidad de medida	Supervisión
				Parámetros	
				59.99	85.99 130.0

* Avances físicos y financieros al cierre de la Cuenta Pública

Nivel Componente

Resumen
Narrativo

Herramienta Estrategias Globales de Mejora Escolar aplicada en educación primaria.

Denominación del Indicador	Método de cálculo	Definición del Indicador	Tipo/Dimensión/ Frecuencia/ Cobertura/Sentido	Valor programado	Avance de la meta*
Total de Documentos de diseño de planeación elaborados	(Número de documentos de diseño de planeación (Realizado) / Número de documentos de diseño de planeación (Programado))*100	Este indicador reflejará el número de documentos de diseño de planeación elaborados	Gestión / Eficacia / Semestral / Estatal / Ascendente	<div style="border: 1px solid black; padding: 2px; display: inline-block;">502.00</div>	<div style="border: 1px solid black; padding: 2px; display: inline-block;">502.00</div>
				% de Avance de la meta	Semáforo
				<div style="border: 1px solid black; padding: 2px; display: inline-block;">100</div>	ÓPTIMO
				Unidad de medida	<div style="border: 1px solid black; padding: 5px; display: inline-block;">Documento</div>
				Parámetros	
				<div style="display: inline-block; width: 10px; height: 10px; background-color: red; margin-right: 5px;"></div> <div style="border: 1px solid black; padding: 2px; display: inline-block;">55.00</div>	<div style="display: inline-block; width: 10px; height: 10px; background-color: yellow; margin-right: 5px;"></div> <div style="border: 1px solid black; padding: 2px; display: inline-block;">85.00</div>
				<div style="display: inline-block; width: 10px; height: 10px; background-color: green; margin-right: 5px;"></div> <div style="border: 1px solid black; padding: 2px; display: inline-block;">130.0</div>	

Nivel Componente

Resumen
Narrativo

Ruta de Mejora Escolar establecida en los planteles de educación primaria

Denominación del Indicador	Método de cálculo	Definición del Indicador	Tipo/Dimensión/ Frecuencia/ Cobertura/Sentido	Valor programado	Avance de la meta*
Total de Documentos de Ruta de Mejora elaborados	(Número de documentos de la Ruta de Mejora elaborados (Realizado) / Número de documentos de la Ruta de Mejora elaborados (Programado))*100	Este indicador reflejará el Número de documentos de la Ruta de Mejora elaborados, conforme a la política nacional en esta materia.	Gestión / Economía / Semestral / Estatal / Ascendente	<div style="border: 1px solid black; padding: 2px; display: inline-block;">502.00</div>	<div style="border: 1px solid black; padding: 2px; display: inline-block;">502.00</div>
				% de Avance de la meta	Semáforo
				<div style="border: 1px solid black; padding: 2px; display: inline-block;">100</div>	ÓPTIMO
				Unidad de medida	<div style="border: 1px solid black; padding: 5px; display: inline-block;">Documento</div>
				Parámetros	
				<div style="display: inline-block; width: 10px; height: 10px; background-color: red; margin-right: 5px;"></div> <div style="border: 1px solid black; padding: 2px; display: inline-block;">55.00</div>	<div style="display: inline-block; width: 10px; height: 10px; background-color: yellow; margin-right: 5px;"></div> <div style="border: 1px solid black; padding: 2px; display: inline-block;">85.00</div>
				<div style="display: inline-block; width: 10px; height: 10px; background-color: green; margin-right: 5px;"></div> <div style="border: 1px solid black; padding: 2px; display: inline-block;">130.0</div>	

* Avances físicos y financieros al cierre de la Cuenta Pública

Eje

Educación de calidad

Tema Central

Sistema educativo

Unidad Responsable

Secretaría de Educación

Nombre del Programa 113 Impartición de la Educación Secundaria
Presupuestario:

Avance Financiero*

Ejercido

\$ 8,831,536,857.60

Nivel Fin

Resumen
Narrativo

Contribuir a incrementar el acceso, la equidad y la calidad de la educación mediante la prestación de servicios del nivel secundaria

Denominación del Indicador	Método de cálculo	Definición del Indicador	Tipo/Dimensión/ Frecuencia/ Cobertura/Sentido	Valor programado	Avance de la meta*
Porcentaje de alumnos de secundaria con niveles de dominio III y IV en la evaluación PLANEA, lenguaje y comunicación	(Índice de alumnos de secundaria con niveles de dominio III y IV en la evaluación PLANEA, lenguaje y comunicación (Realizado) / Índice de alumnos de secundaria con niveles de dominio III y IV en la evaluación PLANEA, lenguaje y comunicación (Programado))*100	Es el porcentaje de alumnos de secundaria, que se ubicaron en los niveles de dominio III y IV en la evaluación PLANEA, área de lenguaje y comunicación; considera a los alumnos con los más altos niveles de desempeño, como complemento se obtiene el porcenta	Estratégico / Eficacia / Anual / Estatal / Ascendente	25.90 % de Avance de la meta 0	0.00 Semáforo EN RIESGO
				Unidad de medida	Índice
				Parámetros	
				55.00	85.00 130.0

Nivel Fin

Resumen
Narrativo

Contribuir a incrementar el acceso, la equidad y la calidad de la educación mediante la prestación de servicios del nivel secundaria.

Denominación del Indicador	Método de cálculo	Definición del Indicador	Tipo/Dimensión/ Frecuencia/ Cobertura/Sentido	Valor programado	Avance de la meta*
Porcentaje de alumnos de secundaria con niveles de dominio III y IV en la evaluación PLANEA, matemáticas	(Índice de alumnos de secundaria con niveles de dominio III y IV en la evaluación PLANEA, matemáticas (Realizado) / Índice de alumnos de secundaria con niveles de dominio III y IV en la evaluación PLANEA, matemáticas (Programado))*100	Es el porcentaje de alumnos de secundaria, que se ubicaron en los niveles de dominio III y IV en la evaluación PLANEA, área de matemáticas; considera a los alumnos con los más altos niveles de desempeño, como complemento se obtiene el porcentaje de alumno	Estratégico / Eficacia / Anual / Estatal / Ascendente	12.10 % de Avance de la meta N.D.	N.D. Semáforo N.D.
				Unidad de medida	Índice
				Parámetros	
				55.00	80.00 130.0

* Avances físicos y financieros al cierre de la Cuenta Pública

Nivel **Propósito**

Resumen
Narrativo

La población de 12 a 14 años de edad cuenta con servicios de educación secundaria para dar continuidad a sus trayecto escolar

Denominación del Indicador	Método de cálculo	Definición del Indicador	Tipo/Dimensión/ Frecuencia/ Cobertura/Sentido	Valor programado	Avance de la meta*
Porcentaje de atención a la demanda potencial en educación secundaria	(Índice de atención a la demanda potencial en educación secundaria (Realizado) / Índice de atención a la demanda potencial en educación secundaria (Programado))*100	Es el porcentaje de la matrícula total de inicio de cursos de un nivel educativo (demanda atendida) entre la población en edad escolar del nivel en cuestión, que solicita la prestación de este servicio (demanda potencial)	Estratégico / Eficacia / Anual / Estatal / Ascendente	<div style="border: 1px solid black; padding: 2px; display: inline-block;">95.80</div> % de Avance de la meta <div style="border: 1px solid black; padding: 2px; display: inline-block;">98.18</div>	<div style="border: 1px solid black; padding: 2px; display: inline-block;">94.06</div> Semáforo <div style="background-color: green; color: white; padding: 2px; display: inline-block; font-weight: bold;">ÓPTIMO</div>
				Unidad de medida	<div style="border: 1px solid black; padding: 5px; display: inline-block;">Índice</div> Parámetros <div style="display: flex; justify-content: space-around; align-items: center;"> ■ <div style="border: 1px solid black; padding: 2px;">55.00</div> ■ <div style="border: 1px solid black; padding: 2px;">85.00</div> ■ <div style="border: 1px solid black; padding: 2px;">130.0</div> </div>

Nivel **Componente**

Resumen
Narrativo

Acompañamiento pedagógico a escuelas secundarias ofrecido.

Denominación del Indicador	Método de cálculo	Definición del Indicador	Tipo/Dimensión/ Frecuencia/ Cobertura/Sentido	Valor programado	Avance de la meta*
Total de escuelas secundarias que reciben acompañamiento pedagógico.	(Número de escuelas secundarias que reciben acompañamiento pedagógico (Realizado) / Número de escuelas secundarias que reciben acompañamiento pedagógico (Programado))*100	Este indicador reflejará el número de escuelas secundarias que reciben acompañamiento pedagógico	Gestión / Calidad / Cuatrimestral / Estatal / Ascendente	<div style="border: 1px solid black; padding: 2px; display: inline-block;">1,150.00</div> % de Avance de la meta <div style="border: 1px solid black; padding: 2px; display: inline-block;">76.43</div>	<div style="border: 1px solid black; padding: 2px; display: inline-block;">879.00</div> Semáforo <div style="background-color: yellow; padding: 2px; display: inline-block; font-weight: bold;">MEJORABLE</div>
				Unidad de medida	<div style="border: 1px solid black; padding: 5px; display: inline-block;">Escuela</div> Parámetros <div style="display: flex; justify-content: space-around; align-items: center;"> ■ <div style="border: 1px solid black; padding: 2px;">55.00</div> ■ <div style="border: 1px solid black; padding: 2px;">85.00</div> ■ <div style="border: 1px solid black; padding: 2px;">130.0</div> </div>

* Avances físicos y financieros al cierre de la Cuenta Pública

Nivel

Resumen
Narrativo

Consejos Técnicos Escolares implementados en la escuelas de educación secundaria.

Denominación del Indicador	Método de cálculo	Definición del Indicador	Tipo/Dimensión/ Frecuencia/ Cobertura/Sentido	Valor programado	Avance de la meta*
Número de Consejos Técnicos Escolares de secundaria en operación	(Número de Consejos Técnicos Escolares de secundaria en operación (Realizado) / Número de Consejos Técnicos Escolares de secundaria en operación (Programado))*100	Este indicador refleja el total de de Consejos Técnicos Escolares de secundaria en operación	Gestión / Eficiencia / Anual / Estatal / Ascendente	1,150.00	1,150.00
				% de Avance de la meta	Semáforo
				100	ÓPTIMO
				Unidad de medida	Consejo
				Parámetros	
				64.99	74.99 130.0

Nivel

Resumen
Narrativo

Indicadores de logro educativo mejorados en Escuelas secundarias.

Denominación del Indicador	Método de cálculo	Definición del Indicador	Tipo/Dimensión/ Frecuencia/ Cobertura/Sentido	Valor programado	Avance de la meta*
Número de escuelas secundarias que disminuyen sus niveles de reprobación.	(Número de escuelas secundarias que disminuyen sus niveles de reprobación (Realizado) / Número de escuelas secundarias que disminuyen sus niveles de reprobación (Programado))*100	Este indicador refleja el número de escuelas secundarias que disminuyen sus niveles de reprobación.	Gestión / Eficiencia / Anual / Estatal / Ascendente	117.00	0.00
				% de Avance de la meta	Semáforo
				0	EN RIESGO
				Unidad de medida	Escuela
				Parámetros	
				64.99	74.99 130.0

* Avances físicos y financieros al cierre de la Cuenta Pública

Eje
Tema Central
Unidad Responsable

Educación de calidad
Sistema educativo
Secretaría de Educación

Nombre del Programa Presupuestario: 118 Programa de Fortalecimiento de la Calidad Educativa

Avance Financiero*

Ejercido

\$ 18,039,364.48

Nivel Fin

Resumen
Narrativo

"Contribuir a incrementar el acceso, la equidad y la calidad de la educación a través de estrategias de aprendizaje que favorezcan la lectoescritura y el uso de las matemáticas en las escuelas de los niveles básicos.

Denominación del Indicador	Método de cálculo	Definición del Indicador	Tipo/Dimensión/ Frecuencia/ Cobertura/Sentido	Valor programado	Avance de la meta*
Número de escuelas de educación básica que son beneficiadas con las acciones del programa FCE.	(Número de escuelas de Educación Básica beneficiadas con las acciones del programa FCE (Realizado) / Número de escuelas de Educación Básica beneficiadas con las acciones del programa FCE (Programado))*100	Se refiere al número de escuelas de educación básica que son beneficiadas con las acciones del programa de Fortalecimiento de la Calidad Educativa.	Estratégico / Eficacia / Anual / Estatal / Ascendente	1,100.00 % de Avance de la meta 100 Unidad de medida Escuela Parámetros 55.00 85.00 130.0	1,100.00 Semáforo ÓPTIMO

Nivel Propósito

Resumen
Narrativo

"Alumnos en educación básica incrementan sus condiciones de aprendizaje de la lectura, escritura, las matemáticas y el inglés. "

Denominación del Indicador	Método de cálculo	Definición del Indicador	Tipo/Dimensión/ Frecuencia/ Cobertura/Sentido	Valor programado	Avance de la meta*
Vertientes del programa con apoyos adicionales para su implementación	(Número de vertientes del programa FCE con apoyos adicionales para su implementación (Realizado) / Número de vertientes del programa FCE con apoyos adicionales para su implementación (Programado))*100	Se refiere a las vertientes del programa con apoyos adicionales para su implementación.	Estratégico / Eficacia / Anual / Estatal / Ascendente	3.00 % de Avance de la meta 100 Unidad de medida Acción Parámetros 55.00 85.00 130.0	3.00 Semáforo ÓPTIMO

* Avances físicos y financieros al cierre de la Cuenta Pública

Nivel Componente Resumen Narrativo Contenidos programáticos para la atención de las necesidades específicas de los alumnos de educación básica utilizados.

Denominación del Indicador	Método de cálculo	Definición del Indicador	Tipo/Dimensión/ Frecuencia/ Cobertura/Sentido	Valor programado	Avance de la meta*
Escuelas de Educación Básica que cuentan con Asesor Técnico Pedagógico	(Número de escuelas de Educación Básica que cuentan con Asesor Técnico Pedagógico (Realizado) / Número de escuelas de Educación Básica que cuentan con Asesor Técnico Pedagógico (Programado))*100	Se refiere a las Escuelas de educación básica que cuentan con asesor técnico pedagógico.	Gestión / Eficacia / Trimestral / Estatal / Ascendente	<div style="border: 1px solid black; padding: 2px; width: 60px; text-align: center;">800.00</div> % de Avance de la meta <div style="border: 1px solid black; padding: 2px; width: 60px; text-align: center;">100</div> Unidad de medida <div style="border: 1px solid black; padding: 2px; width: 150px; text-align: center;">Escuela</div> Parámetros <div style="display: flex; justify-content: space-around; align-items: center;"> ■ <div style="border: 1px solid black; padding: 2px; width: 40px; text-align: center;">55.00</div> ■ <div style="border: 1px solid black; padding: 2px; width: 40px; text-align: center;">85.00</div> ■ <div style="border: 1px solid black; padding: 2px; width: 40px; text-align: center;">130.0</div> </div>	<div style="border: 1px solid black; padding: 2px; width: 60px; text-align: center;">800.00</div> Semáforo <div style="background-color: green; color: white; padding: 2px; text-align: center; width: 60px;">ÓPTIMO</div>

Nivel Componente Resumen Narrativo Fortalecimiento académico para el personal docente, directivo y con funciones de asesoría técnico pedagógica y de supervisión escolar otorgado.

Denominación del Indicador	Método de cálculo	Definición del Indicador	Tipo/Dimensión/ Frecuencia/ Cobertura/Sentido	Valor programado	Avance de la meta*
Número de alumnos beneficiados con las acciones del programa	(Número de alumnos de primaria y secundaria beneficiados con las acciones de desarrollo curricular (Realizado) / Número de alumnos de primaria y secundaria beneficiados con las acciones de desarrollo curricular (Programado))*100	Se refiere a la cantidad de alumnos beneficiados con las acciones del programa	Gestión / Eficacia / Trimestral / Estatal / Ascendente	<div style="border: 1px solid black; padding: 2px; width: 60px; text-align: center;">250,000.00</div> % de Avance de la meta <div style="border: 1px solid black; padding: 2px; width: 60px; text-align: center;">100</div> Unidad de medida <div style="border: 1px solid black; padding: 2px; width: 150px; text-align: center;">Alumno</div> Parámetros <div style="display: flex; justify-content: space-around; align-items: center;"> ■ <div style="border: 1px solid black; padding: 2px; width: 40px; text-align: center;">55.00</div> ■ <div style="border: 1px solid black; padding: 2px; width: 40px; text-align: center;">85.00</div> ■ <div style="border: 1px solid black; padding: 2px; width: 40px; text-align: center;">130.0</div> </div>	<div style="border: 1px solid black; padding: 2px; width: 60px; text-align: center;">250,000.00</div> Semáforo <div style="background-color: green; color: white; padding: 2px; text-align: center; width: 60px;">ÓPTIMO</div>

* Avances físicos y financieros al cierre de la Cuenta Pública

Eje
Tema Central
Unidad Responsable

Educación de calidad
Sistema educativo
Secretaría de Educación

Nombre del Programa Presupuestario: 119 Programa Nacional de Inglés

Avance Financiero*

Ejercido

\$ 13,060,196.79

Nivel Fin

Resumen
Narrativo

Contribuir a incrementar el acceso, la equidad y la calidad de la educación a través de estrategias de aprendizaje que fortalezcan el uso del inglés como segunda lengua en la educación básica

Denominación del Indicador	Método de cálculo	Definición del Indicador	Tipo/Dimensión/ Frecuencia/ Cobertura/Sentido	Valor programado	Avance de la meta*
Número de escuelas de educación básica beneficiadas por el programa.	(Número de escuelas beneficiadas 1 (Realizado) / Número de escuelas beneficiadas 1 (Programado))*100	Se refiere al número de escuelas de educación básica que son beneficiadas con las acciones que implementa el programa para la enseñanza del inglés a los alumnos como segunda lengua.	Estratégico / Eficacia / Anual / Estatal / Ascendente	725.00 % de Avance de la meta N.D.	N.D. Semáforo N.D.
				Unidad de medida	Escuela
				Parámetros	
				■ 55.00	■ 85.00 ■ 130.0

Nivel Propósito

Resumen
Narrativo

Alumnos de educación básica logran mejorar el aprendizaje de un segundo idioma reduciendo el rezago educativo.

Denominación del Indicador	Método de cálculo	Definición del Indicador	Tipo/Dimensión/ Frecuencia/ Cobertura/Sentido	Valor programado	Avance de la meta*
Número de alumnos beneficiados con las acciones del programa	(Número de alumnos beneficiados 1 (Realizado) / Número de alumnos beneficiados 1 (Programado))*100	Se refiere al número de alumnos de las escuelas públicas de educación básica, que son beneficiados al aprender el idioma inglés a través de la implementación de las acciones del programa.	Estratégico / Eficacia / Anual / Estatal / Ascendente	200.000.00 % de Avance de la meta N.D.	N.D. Semáforo N.D.
				Unidad de medida	Alumno
				Parámetros	
				■ 55.00	■ 85.00 ■ 130.0

* Avances físicos y financieros al cierre de la Cuenta Pública

Nivel

Resumen
Narrativo

Acciones para el fortalecimiento académico implementadas.

Denominación del Indicador	Método de cálculo	Definición del Indicador	Tipo/Dimensión/ Frecuencia/ Cobertura/Sentido	Valor programado	Avance de la meta*
Número de docentes acreditados al menos en nivel 12 del CENI	(Número de docentes que acreditan al menos nivel 12 del CENI ó equivalentes (Realizado) / Número de docentes que acreditan al menos nivel 12 del CENI ó equivalentes (Programado))*100	Se refiere al número de docentes de escuelas públicas de educación básica que acreditan al menos nivel 12 del CENI ó equivalentes	Gestión / Eficacia / Semestral / Estatal / Ascendente	<div style="border: 1px solid black; padding: 2px; display: inline-block;">1,000.00</div>	<div style="border: 1px solid black; padding: 2px; display: inline-block;">872.00</div>
				% de Avance de la meta	Semáforo
				<div style="border: 1px solid black; padding: 2px; display: inline-block;">87.2</div>	ÓPTIMO
				Unidad de medida	<div style="border: 1px solid black; padding: 5px; display: inline-block;">Docente</div>
				Parámetros	
				<div style="display: inline-block; width: 10px; height: 10px; background-color: red; margin-right: 5px;"></div> <div style="border: 1px solid black; padding: 2px; display: inline-block;">55.00</div>	<div style="display: inline-block; width: 10px; height: 10px; background-color: yellow; margin-right: 5px;"></div> <div style="border: 1px solid black; padding: 2px; display: inline-block;">85.00</div>
					<div style="display: inline-block; width: 10px; height: 10px; background-color: green; margin-right: 5px;"></div> <div style="border: 1px solid black; padding: 2px; display: inline-block;">130.0</div>

* Avances físicos y financieros al cierre de la Cuenta Pública

Nombre del Programa 121 Acciones de Apoyo a la Currícula de Educación Básica
Presupuestario:

Avance Financiero*

Ejercido

\$ 66,907,038.71

Nivel Fin

Resumen
Narrativo

Contribuir a incrementar el acceso, la equidad y la calidad de la educación mediante acciones de apoyo a la currícula que fomenten la participación de los docentes, alumnos y padres de familia.

Denominación del Indicador	Método de cálculo	Definición del Indicador	Tipo/Dimensión/ Frecuencia/ Cobertura/Sentido	Valor programado	Avance de la meta*
Total de programas en operación	(Número de programas (Realizado) / Número de programas (Programado))*100	Se refiere al número de programas de apoyo a la currícula que operan de manera regular durante el ejercicio fiscal 2018. Programa Escuela para Padres Encuentro estatal de Desafíos Matemáticos Programa de Acciones Compensatorias Programa de Apoyo a la	Estratégico / Eficacia / Anual / Estatal / Ascendente	5.00 % de Avance de la meta 80 Unidad de medida	4.00 Semáforo MEJORABLE Programa Parámetros 55.00 85.00 130.0

Nivel Propósito

Resumen
Narrativo

Los Alumnos, Docentes y padres de familia de escuelas públicas de educación inicial y básica adquieren habilidades y conocimientos a través de las acciones de los Programas Estratégicos, para propiciar el acceso, la

Denominación del Indicador	Método de cálculo	Definición del Indicador	Tipo/Dimensión/ Frecuencia/ Cobertura/Sentido	Valor programado	Avance de la meta*
Total de alumnos beneficiados con los programas Estratégicos	(Número de alumnos beneficiados 1 (Realizado) / Número de alumnos beneficiados 1 (Programado))*100	Se refiere al número de alumnos que se benefician a través de las acciones de los programas: Escuela para Padres Encuentro Estatal de Desafíos Intellectuales Matemáticos Acciones Compensatorias Apoyo a la Educación Artística Cursos y Talleres de capac	Estratégico / Eficacia / Anual / Estatal / Ascendente	150,000.00 % de Avance de la meta 98.67 Unidad de medida	148,000.00 Semáforo ÓPTIMO Alumno Parámetros 55.00 85.00 130.0

Nivel **Componente**

Resumen
Narrativo

Acciones preventivas y de sensibilización a la comunidad educativa en temas de equidad de género y prevención de la violencia contra la mujer aplicadas.

Denominación del Indicador	Método de cálculo	Definición del Indicador	Tipo/Dimensión/ Frecuencia/ Cobertura/Sentido	Valor programado	Avance de la meta*
Número de escuelas beneficiadas	(Número de escuelas beneficiadas (Realizado) / Número de escuelas beneficiadas (Programado))*100	Se refiere al número de escuelas de educación básica que reciben los talleres de sensibilización y orientación sobre equidad de género y prevención de la violencia en contra de las mujeres.	Estratégico / Eficacia / Mensual / Estatal / Ascendente	100.00 % de Avance de la meta 12 Unidad de medida Escuela Parámetros 59.99	12.00 Semáforo EN RIESGO 130.0

Nivel **Componente**

Resumen
Narrativo

Apoyos y acciones compensatorias para abatir el rezago educativo en educación básica, realizadas.

Denominación del Indicador	Método de cálculo	Definición del Indicador	Tipo/Dimensión/ Frecuencia/ Cobertura/Sentido	Valor programado	Avance de la meta*
Total de alumnos beneficiados con acciones compensatorias	(Número de alumnos beneficiados 3 (Realizado) / Número de alumnos beneficiados 3 (Programado))*100	Se refiere al número de alumnos beneficiados con las distintas acciones compensatorias que implementa el programa.	Gestión / Eficacia / Anual / Estatal / Ascendente	42,020.00 % de Avance de la meta 134.71 Unidad de medida Alumno Parámetros 55.00	56,606.00 Semáforo EN RIESGO 130.0

* Avances físicos y financieros al cierre de la Cuenta Pública

Nivel

Componente

Resumen
Narrativo

Educación artística para los alumnos de los niveles básicos ofrecida.

Denominación del Indicador	Método de cálculo	Definición del Indicador	Tipo/Dimensión/ Frecuencia/ Cobertura/Sentido	Valor programado	Avance de la meta*
Total de presentaciones artísticas realizadas	(Número de presentaciones artísticas 1 (Realizado) / Número de presentaciones artísticas 1 (Programado))*100	Se refiere a las presentaciones artísticas realizadas en escuelas.	Gestión / Eficacia / Mensual / Estatal / Ascendente	964.00	677.00
				% de Avance de la meta	Semáforo
				70.23	MEJORABLE
				Unidad de medida	Presentación
				Parámetros	
				55.00	85.00
					130.0

Nivel

Componente

Resumen
Narrativo

Estímulos a los alumnos de educación básica sobresalientes en la asignatura de matemáticas entregados.

Denominación del Indicador	Método de cálculo	Definición del Indicador	Tipo/Dimensión/ Frecuencia/ Cobertura/Sentido	Valor programado	Avance de la meta*
Número de alumnos que reciben estímulos	(Número de alumnos que reciben estímulos (Realizado) / Número de alumnos que reciben estímulos (Programado))*100	Se refiere al número de alumnos que resultan sobresalientes en el Encuentro Estatal de Desafíos Intelectuales Matemáticos al presentar los mejores proyectos educativos en beneficio de su comunidad.	Estratégico / Eficiencia / Semestral / Estatal / Ascendente	1.00	0.00
				% de Avance de la meta	Semáforo
				0	EN RIESGO
				Unidad de medida	Alumno
				Parámetros	
				59.99	85.99
					130.0

* Avances físicos y financieros al cierre de la Cuenta Pública

Nivel **Componente** Resumen Narrativo Orientación sobre la corresponsabilidad en la formación de sus hijos ofrecida a padres de familia de los alumnos de educación básica.

Denominación del Indicador	Método de cálculo	Definición del Indicador	Tipo/Dimensión/ Frecuencia/ Cobertura/Sentido	Valor programado	Avance de la meta*
Total de padres de familia orientados por el Programa	(Número de padres de familia orientados (Realizado) / Número de padres de familia orientados (Programado))*100	Se refiere al número de padres de familia de los alumnos de educación básica participantes en el programa, que asisten a las 12 sesiones que integran el formato de intervención del programa.	Gestión / Eficacia / Mensual / Estatal / Ascendente	15,500.00 % de Avance de la meta 78.21	12,122.00 Semáforo MEJORABLE
				Unidad de medida	Padre de Familia
				Parámetros	
				■ 55.00	■ 85.00 ■ 130.0

Nivel **Componente** Resumen Narrativo Programa de turismo escolar para alumnos de educación básica implementado.

Denominación del Indicador	Método de cálculo	Definición del Indicador	Tipo/Dimensión/ Frecuencia/ Cobertura/Sentido	Valor programado	Avance de la meta*
Total de alumnos beneficiados excursiones didácticas	(Número de alumnos beneficiados con la realización de excursiones didácticas (Realizado) / Número de alumnos beneficiados con la realización de excursiones didácticas (Programado))*100	Se refiere a la realización de visitas de estudio que relacionen al alumno con el medio donde vive.	Gestión / Eficacia / Mensual / Estatal / Ascendente	3,900.00 % de Avance de la meta 0	0.00 Semáforo EN RIESGO
				Unidad de medida	Alumno
				Parámetros	
				■ 55.00	■ 85.00 ■ 130.0

* Avances físicos y financieros al cierre de la Cuenta Pública

Eje

Educación de calidad

Tema Central

Sistema educativo

Unidad Responsable

Secretaría de Educación

Nombre del Programa Presupuestario: 127 Programa para la Inclusión y la Equidad Educativa

Avance Financiero*

Ejercido

\$ 7,238,378.88

Nivel Fin

Resumen Narrativo

Contribuir a incrementar el acceso, la equidad y la calidad de la educación mediante la promoción de acciones que garanticen el logro de aprendizajes, la retención, la reinserción y el egreso oportuno en educación básica

Denominación del Indicador	Método de cálculo	Definición del Indicador	Tipo/Dimensión/ Frecuencia/ Cobertura/Sentido	Valor programado	Avance de la meta*
Total de programas aplicados	(Número de programas aplicados (Realizado) / Número de programas aplicados (Programado))*100	Suma de programas aplicados	Estratégico / Eficacia / Anual / Estatal / Ascendente	7.00	4.00
				% de Avance de la meta	Semáforo
				57.14	MEJORABLE
				Unidad de medida	Programa
				Parámetros	
				55.00	85.00 130.0

Nivel Propósito

Resumen Narrativo

Los alumnos en situación vulnerable tienen apoyos adicionales que les permiten mejorar su situación de rezago

Denominación del Indicador	Método de cálculo	Definición del Indicador	Tipo/Dimensión/ Frecuencia/ Cobertura/Sentido	Valor programado	Avance de la meta*
Total de servicios para la equidad educativa que cuentan con apoyos adicionales	(Número de servicios para la equidad educativa que cuentan con apoyos adicionales (Realizado) / Número de servicios para la equidad educativa que cuentan con apoyos adicionales (Programado))*100	Servicios para la equidad educativa que cuentan con apoyos adicionales	Estratégico / Eficacia / Semestral / Estatal / Ascendente	7.00	9.00
				% de Avance de la meta	Semáforo
				128.57	ÓPTIMO
				Unidad de medida	Servicio
				Parámetros	
				55.00	85.00 130.0

* Avances físicos y financieros al cierre de la Cuenta Pública

Nivel **Componente**

Resumen
Narrativo

Apoyos complementarios para la Educación Indígena otorgados.

Denominación del Indicador	Método de cálculo	Definición del Indicador	Tipo/Dimensión/ Frecuencia/ Cobertura/Sentido	Valor programado	Avance de la meta*
Número de proyectos complementarios para Educación Indígena aplicados	(Número de proyectos complementarios para Educación Indígena aplicados (Realizado) / Número de proyectos complementarios para Educación Indígena aplicados (Programado))*100	Proyectos complementarios para Educación Indígena aplicados	Gestión / Eficacia / Trimestral / Estatal / Ascendente	<div style="border: 1px solid black; padding: 2px; display: inline-block;">2.00</div>	<div style="border: 1px solid black; padding: 2px; display: inline-block;">0.00</div>
				% de Avance de la meta	Semáforo
				<div style="border: 1px solid black; padding: 2px; display: inline-block;">0</div>	EN RIESGO
				Unidad de medida	<div style="border: 1px solid black; padding: 5px; display: inline-block;">Proyecto</div>
				Parámetros	
				<div style="display: inline-block; width: 10px; height: 10px; background-color: red; margin-right: 5px;"></div> <div style="border: 1px solid black; padding: 2px; display: inline-block;">59.99</div>	<div style="display: inline-block; width: 10px; height: 10px; background-color: yellow; margin-right: 5px;"></div> <div style="border: 1px solid black; padding: 2px; display: inline-block;">85.99</div>
					<div style="display: inline-block; width: 10px; height: 10px; background-color: green; margin-right: 5px;"></div> <div style="border: 1px solid black; padding: 2px; display: inline-block;">130.0</div>

Nivel **Componente**

Resumen
Narrativo

Apoyos complementarios para la Educación Indígena otorgados.

Denominación del Indicador	Método de cálculo	Definición del Indicador	Tipo/Dimensión/ Frecuencia/ Cobertura/Sentido	Valor programado	Avance de la meta*
Número de proyectos complementarios para Educación Indígena aplicados	(Número de proyectos para Educación Indígena (Realizado) / Número de proyectos para Educación Indígena (Programado))*100	Proyectos complementarios para Educación Indígena aplicados	Estratégico / Eficacia / Semestral / Estatal / Ascendente	<div style="border: 1px solid black; padding: 2px; display: inline-block;">2.00</div>	<div style="border: 1px solid black; padding: 2px; display: inline-block;">0.00</div>
				% de Avance de la meta	Semáforo
				<div style="border: 1px solid black; padding: 2px; display: inline-block;">0</div>	EN RIESGO
				Unidad de medida	<div style="border: 1px solid black; padding: 5px; display: inline-block;">Proyecto</div>
				Parámetros	
				<div style="display: inline-block; width: 10px; height: 10px; background-color: red; margin-right: 5px;"></div> <div style="border: 1px solid black; padding: 2px; display: inline-block;">55.00</div>	<div style="display: inline-block; width: 10px; height: 10px; background-color: yellow; margin-right: 5px;"></div> <div style="border: 1px solid black; padding: 2px; display: inline-block;">85.00</div>
					<div style="display: inline-block; width: 10px; height: 10px; background-color: green; margin-right: 5px;"></div> <div style="border: 1px solid black; padding: 2px; display: inline-block;">130.0</div>

* Avances físicos y financieros al cierre de la Cuenta Pública

Nivel

Resumen
Narrativo

Apoyos complementarios para los servicios de educación especial otorgados.

Denominación del Indicador	Método de cálculo	Definición del Indicador	Tipo/Dimensión/ Frecuencia/ Cobertura/Sentido	Valor programado	Avance de la meta*
Número de proyectos complementarios para Educación Especial aplicados	(Número de proyectos para Educación Especial (Realizado) / Número de proyectos para Educación Especial (Programado))*100	Número de proyectos complementarios para Educación Especial aplicados	Estratégico / Eficacia / Trimestral / Estatal / Ascendente	10.00 % de Avance de la meta 100 Unidad de medida: Proyecto Parámetros: 59.99, 85.99, 130.0	10.00 Semáforo: ÓPTIMO

Nivel

Resumen
Narrativo

Atención educativa para niños y niñas de familias jornaleras migrantes, otorgada.

Denominación del Indicador	Método de cálculo	Definición del Indicador	Tipo/Dimensión/ Frecuencia/ Cobertura/Sentido	Valor programado	Avance de la meta*
Total de niños migrantes con atención educativa otorgada	(Número de niños migrantes con atención educativa otorgada (Realizado) / Número de niños migrantes con atención educativa otorgada (Programado))*100	Es la suma niños migrantes con atención educativa otorgada.	Gestión / Eficacia / Semestral / Estatal / Ascendente	3,000.00 % de Avance de la meta 100 Unidad de medida: Niño Parámetros: 55.00, 85.00, 130.0	3,000.00 Semáforo: ÓPTIMO

* Avances físicos y financieros al cierre de la Cuenta Pública

Eje
Tema Central
Unidad Responsable

Educación de calidad
Sistema educativo
Secretaría de Educación

Nombre del Programa Presupuestario: 129 Programa Escuelas de Tiempo Completo

Avance Financiero*




Ejercido

\$ 296,573,002.09

Nivel Fin

Resumen
Narrativo




Contribuir a incrementar el acceso, la equidad y la calidad de la educación mediante el Programa Escuelas de Tiempo Completo.

Denominación del Indicador	Método de cálculo	Definición del Indicador	Tipo/Dimensión/ Frecuencia/ Cobertura/Sentido	Valor programado	Avance de la meta*	
Número de Programas en operación	(Número de programas (Realizado) / Número de programas (Programado))*100	Se refiere al número de programas de tiempo completo que operan en la entidad	Estratégico / Eficacia / Anual / Estatal / Ascendente	1.00 % de Avance de la meta N.D.	N.D. Semáforo N.D.	
				Unidad de medida	Programa	
				Parámetros		
				 55.00	 85.00	 130.0

Nivel Propósito

Resumen
Narrativo

Escuelas de educación básica amplían su jornada escolar para mejorar las oportunidades de aprendizaje de los alumnos y reducir el rezago educativo.

Denominación del Indicador	Método de cálculo	Definición del Indicador	Tipo/Dimensión/ Frecuencia/ Cobertura/Sentido	Valor programado	Avance de la meta*	
Número de alumnos de educación básica beneficiados por el programa	(Número de alumnos beneficiados (Realizado) / Número de alumnos beneficiados (Programado))*100	Se refiere al número de alumnos de las escuelas incorporadas al Programa Escuelas de Tiempo Completo que se benefician de los apoyos y acciones que implementa el programa	Estratégico / Eficacia / Anual / Estatal / Ascendente	91,643.00 % de Avance de la meta N.D.	N.D. Semáforo N.D.	
				Unidad de medida	Alumno	
				Parámetros		
				 55.00	 85.00	 130.0

* Avances físicos y financieros al cierre de la Cuenta Pública

Nivel **Componente**

Resumen
Narrativo

Apoyos económicos para el fortalecimiento a la autonomía de la gestión escolar a escuelas de tiempo completo entregados.

Denominación del Indicador	Método de cálculo	Definición del Indicador	Tipo/Dimensión/ Frecuencia/ Cobertura/Sentido	Valor programado	Avance de la meta*
Número de escuelas que reciben apoyo económico	(Número de escuelas que reciben apoyo económico (Realizado) / Número de escuelas que reciben apoyo económico (Programado))*100	Se refiere al número de Directores de Escuelas de Tiempo Completo que reciben el recurso económico para el fortalecimiento de la autonomía de gestión y lo aplican apegados a lo establecido al Manual de Ejercicio y Comprobación de Gasto	Gestión / Eficacia / Semestral / Estatal / Ascendente	915.00 % de Avance de la meta 91.04	833.00 Semáforo ÓPTIMO
				Unidad de medida	Escuela
				Parámetros	
				55.00	85.00 130.0

Nivel **Componente**

Resumen
Narrativo

Apoyos para la operación y organización de las escuelas de tiempo completo entregados.

Denominación del Indicador	Método de cálculo	Definición del Indicador	Tipo/Dimensión/ Frecuencia/ Cobertura/Sentido	Valor programado	Avance de la meta*
Nóminas de compensación al personal emitidas y pagadas	(Número de nóminas mes de compensación pagadas (Realizado) / Número de nóminas mes de compensación pagadas (Programado))*100	Se refiere al número de nóminas-mes de compensación al personal pagadas	Gestión / Eficacia / Mensual / Estatal / Ascendente	12.00 % de Avance de la meta 100	12.00 Semáforo ÓPTIMO
				Unidad de medida	Nómina
				Parámetros	
				55.00	85.00 130.0

* Avances físicos y financieros al cierre de la Cuenta Pública

Nivel **Componente**

Resumen
Narrativo

Propuesta pedagógica del Programa Escuelas de Tiempo Completo vinculada con el plan y programas de estudio de educación básica, implementada.

Denominación del Indicador	Método de cálculo	Definición del Indicador	Tipo/Dimensión/ Frecuencia/ Cobertura/Sentido	Valor programado	Avance de la meta*
Número de procesos de seguimiento en operación	(Número de procesos en operación 1 (Realizado) / Número de procesos en operación 1 (Programado))*100	Se refiere al proceso de seguimiento y acompañamiento, para verificar que las escuelas operan el programa de acuerdo a las condiciones establecidas en las Reglas de Operación vigentes	Gestión / Eficacia / Semestral / Estatal / Ascendente	<div style="border: 1px solid black; padding: 2px; display: inline-block;">1.00</div> % de Avance de la meta <div style="border: 1px solid black; padding: 2px; display: inline-block;">100</div>	<div style="border: 1px solid black; padding: 2px; display: inline-block;">1.00</div> Semáforo <div style="background-color: green; color: white; padding: 2px; display: inline-block; font-weight: bold;">ÓPTIMO</div>
				Unidad de medida	<div style="border: 1px solid black; padding: 5px; display: inline-block;">Proceso</div> Parámetros <div style="display: flex; align-items: center; gap: 10px;"> ■ <div style="border: 1px solid black; padding: 2px;">55.00</div> ■ <div style="border: 1px solid black; padding: 2px;">85.00</div> ■ <div style="border: 1px solid black; padding: 2px;">130.0</div> </div>

Nivel **Componente**

Resumen
Narrativo

Servicio de alimentación en las escuelas de tiempo completo de 8 horas, ofrecido.

Denominación del Indicador	Método de cálculo	Definición del Indicador	Tipo/Dimensión/ Frecuencia/ Cobertura/Sentido	Valor programado	Avance de la meta*
Número de escuelas que operan el servicio de alimentación	(Número de encuestas realizadas (Realizado) / Número de encuestas realizadas (Programado))*100	Se refiere al número de escuelas que operan el servicio de alimentación, bajo los esquemas de Cruzada Contra el Hambre (CCH) y las que son financiadas por los padres de familia de los alumnos.	Gestión / Eficacia / Semestral / Estatal / Ascendente	<div style="border: 1px solid black; padding: 2px; display: inline-block;">244.00</div> % de Avance de la meta <div style="border: 1px solid black; padding: 2px; display: inline-block;">90.98</div>	<div style="border: 1px solid black; padding: 2px; display: inline-block;">222.00</div> Semáforo <div style="background-color: green; color: white; padding: 2px; display: inline-block; font-weight: bold;">ÓPTIMO</div>
				Unidad de medida	<div style="border: 1px solid black; padding: 5px; display: inline-block;">Encuesta</div> Parámetros <div style="display: flex; align-items: center; gap: 10px;"> ■ <div style="border: 1px solid black; padding: 2px;">55.00</div> ■ <div style="border: 1px solid black; padding: 2px;">85.00</div> ■ <div style="border: 1px solid black; padding: 2px;">130.0</div> </div>

* Avances físicos y financieros al cierre de la Cuenta Pública

Nombre del Programa Presupuestario: 131 Tecnologías para Potenciar el Proceso de Enseñanza Aprendizaje en la Educación Básica

Avance Financiero*

Ejercido

\$ 22,288,999.59

Nivel Fin

Resumen
Narrativo

Contribuir a incrementar la calidad de la educación básica, fortaleciendo el uso de las Tecnologías de la Información y la Comunicación, a través de la implementación de acciones concretas de apoyo a docentes y

Denominación del Indicador	Método de cálculo	Definición del Indicador	Tipo/Dimensión/ Frecuencia/ Cobertura/Sentido	Valor programado	Avance de la meta*
Total de acciones de apoyo a la comunidad educativa de educación básica implementadas	(Número de acciones implementadas (Realizado) / Número de acciones implementadas (Programado))*100	Se refiere al número de acciones de asesoría, acompañamiento y producción de materiales educativos implementadas en apoyo a la comunidad educativa de educación básica.	Estratégico / Eficacia / Anual / Estatal / Ascendente	5.00 % de Avance de la meta 1560 Unidad de medida Acción Parámetros 55.00 85.00 130.0	78.00 Semáforo EN RIESGO

Nivel Propósito

Resumen
Narrativo

Docentes y alumnos de educación básica cuentan con herramientas educativas tecnológicas para ampliar y mejorar la enseñanza de la ciencia y la tecnología y fortalecer el aprendizaje.

Denominación del Indicador	Método de cálculo	Definición del Indicador	Tipo/Dimensión/ Frecuencia/ Cobertura/Sentido	Valor programado	Avance de la meta*
Total de docentes y alumnos beneficiados por la utilización de las Tecnologías de la Información y la Comunicación TIC	(Número de personas beneficiadas (Realizado) / Número de personas beneficiadas (Programado))*100	Se refiere al número de docentes y alumnos atendidos en el marco de las acciones de apoyo al uso y aprovechamiento de las Tecnologías de la Información de la Comunicación TIC, para el aprendizaje	Estratégico / Eficacia / Semestral / Estatal / Ascendente	1,375.00 % de Avance de la meta 87.49 Unidad de medida Persona Parámetros 55.00 85.00 130.0	1,203.00 Semáforo ÓPTIMO

Nivel **Componente**

Resumen
Narrativo

Acciones de asesoría y acompañamiento implementadas en temas de Tecnología de la Información y Comunicación en escuelas de educación básica

Denominación del Indicador	Método de cálculo	Definición del Indicador	Tipo/Dimensión/ Frecuencia/ Cobertura/Sentido	Valor programado	Avance de la meta*
Total de escuelas participantes en las acciones de asesoría y acompañamiento.	(Número de Escuelas participantes (Realizado) / Número de Escuelas participantes (Programado))*100	Se refiere al porcentaje de escuelas participantes en los talleres de asesoría y acompañamiento que implementa la Dirección de Programas de Tecnología en el Aula.	Gestión / Eficacia / Trimestral / Estatal / Ascendente	<div style="border: 1px solid black; padding: 2px; display: inline-block;">242.00</div> % de Avance de la meta <div style="border: 1px solid black; padding: 2px; display: inline-block;">28.93</div>	<div style="border: 1px solid black; padding: 2px; display: inline-block;">70.00</div> Semáforo <div style="background-color: red; color: white; padding: 2px; display: inline-block; font-weight: bold;">EN RIESGO</div>
				Unidad de medida	<div style="border: 1px solid black; padding: 5px; display: inline-block;">Escuela</div>
				Parámetros	
				<div style="display: flex; align-items: center; gap: 10px;"> <div style="display: flex; align-items: center;"> 55.00</div> <div style="display: flex; align-items: center;"> 85.00</div> <div style="display: flex; align-items: center;"> 130.0</div> </div>	

Nivel **Componente**

Resumen
Narrativo

Servicios de materiales educativos generados con el uso de la tecnología en apoyo a la labor de las diversas áreas de la Secretaría de Educación

Denominación del Indicador	Método de cálculo	Definición del Indicador	Tipo/Dimensión/ Frecuencia/ Cobertura/Sentido	Valor programado	Avance de la meta*
Total de servicios de base tecnológica generados	(Número de servicios generados (Realizado) / Número de servicios generados (Programado))*100	Se refiere al total de servicios entregados a los solicitantes, así como los productos tecnológicos que se generaron en la Dirección de Programas de Tecnología en el Aula.	Gestión / Eficacia / Trimestral / Estatal / Ascendente	<div style="border: 1px solid black; padding: 2px; display: inline-block;">185.00</div> % de Avance de la meta <div style="border: 1px solid black; padding: 2px; display: inline-block;">81.62</div>	<div style="border: 1px solid black; padding: 2px; display: inline-block;">151.00</div> Semáforo <div style="background-color: yellow; padding: 2px; display: inline-block; font-weight: bold;">MEJORABLE</div>
				Unidad de medida	<div style="border: 1px solid black; padding: 5px; display: inline-block;">Servicio</div>
				Parámetros	
				<div style="display: flex; align-items: center; gap: 10px;"> <div style="display: flex; align-items: center;"> 55.00</div> <div style="display: flex; align-items: center;"> 85.00</div> <div style="display: flex; align-items: center;"> 130.0</div> </div>	

* Avances físicos y financieros al cierre de la Cuenta Pública

Eje

Educación de calidad

Tema Central

Sistema educativo

Unidad Responsable

Secretaría de Educación

Nombre del Programa
Presupuestario:

132 Fortalecimiento de la Vinculación entre los Niveles de Educación Básica y las Actividades de Apoyo Escolar

Avance Financiero*

Ejercido

\$ 153,918,568.15

Nivel Fin

Resumen
Narrativo

Contribuir al acceso, la equidad y la calidad de la educación mediante el fortalecimiento de la enseñanza y el aprendizaje de las ciencias y las matemáticas con el apoyo de los consejos técnicos escolares.

Denominación del Indicador	Método de cálculo	Definición del Indicador	Tipo/Dimensión/ Frecuencia/ Cobertura/Sentido	Valor programado	Avance de la meta*
Total de alumnos atendidos en educación básica	(Número de alumnos atendidos en educación básica (Realizado) / Número de alumnos atendidos en educación básica (Programado))*100	Se refiere a la Matrícula total de alumnos de educación básica.	Estratégico / Eficacia / Anual / Estatal / Ascendente	1,736,977.00 % de Avance de la meta 100	1,736,977.00 Semáforo ÓPTIMO
				Unidad de medida	Alumno
				Parámetros	
				55.00	85.00 130.0

Nivel Propósito

Resumen
Narrativo

Los maestros de educación básica cuentan con la plataforma educativa de calidad que facilita la adquisición de las competencias previstas por los programas de estudio

Denominación del Indicador	Método de cálculo	Definición del Indicador	Tipo/Dimensión/ Frecuencia/ Cobertura/Sentido	Valor programado	Avance de la meta*
Total de docentes capacitados sobre la ruta de mejora de la estrategia local para el desarrollo de la educación básica	(Número de docentes capacitados sobre la ruta de mejora de la estrategia local para el desarrollo de la educación básica (Realizado) / Número de docentes capacitados sobre la ruta de mejora de la estrategia local para el desarrollo de la educación básica (Programado))*100	Este indicador mide el número de docentes capacitados sobre la ruta de mejora de la estrategia local para el desarrollo de la educación básica	Estratégico / Eficacia / Anual / Estatal / Ascendente	65,916.00 % de Avance de la meta 100	65,916.00 Semáforo ÓPTIMO
				Unidad de medida	Docente
				Parámetros	
				55.00	85.00 130.0

* Avances físicos y financieros al cierre de la Cuenta Pública

Nivel Componente

Resumen
Narrativo

Apoyos a la educación comunitaria en el medio rural, implementados.

Denominación del Indicador	Método de cálculo	Definición del Indicador	Tipo/Dimensión/ Frecuencia/ Cobertura/Sentido	Valor programado	Avance de la meta*
Total de alumnos del medio rural con educación básica	(Número de alumnos atendidos en educación comunitaria (Realizado) / Número de alumnos atendidos en educación comunitaria (Programado))*100	Refiere al número de niños en edad escolar que habitan en comunidades rurales marginadas que asisten a servicios de educación comunitaria.	Gestión / Eficacia / Anual / Estatal / Ascendente	<div style="border: 1px solid black; padding: 2px; display: inline-block;">14,800.00</div>	<div style="border: 1px solid black; padding: 2px; display: inline-block;">13,164.00</div>
				% de Avance de la meta	Semáforo
				<div style="border: 1px solid black; padding: 2px; display: inline-block;">88.95</div>	ÓPTIMO
				Unidad de medida	Alumno
				Parámetros	
				<div style="display: flex; align-items: center; gap: 10px;"> ■ <div style="border: 1px solid black; padding: 2px;">55.00</div> ■ <div style="border: 1px solid black; padding: 2px;">85.00</div> ■ <div style="border: 1px solid black; padding: 2px;">130.0</div> </div>	

Nivel Componente

Resumen
Narrativo

Asesoría y acompañamiento a docentes y alumnos sobre la implementación de programas educativos, ofrecidos.

Denominación del Indicador	Método de cálculo	Definición del Indicador	Tipo/Dimensión/ Frecuencia/ Cobertura/Sentido	Valor programado	Avance de la meta*
Número de alumnos beneficiados con los programas educativos	(Número de alumnos beneficiados con los programas educativos (Realizado) / Número de alumnos beneficiados con los programas educativos (Programado))*100	"Se refiere a los alumnos beneficiados con los programas educativos implementados"	Estratégico / Eficiencia / Trimestral / Estatal / Ascendente	<div style="border: 1px solid black; padding: 2px; display: inline-block;">260,000.00</div>	<div style="border: 1px solid black; padding: 2px; display: inline-block;">120,000.00</div>
				% de Avance de la meta	Semáforo
				<div style="border: 1px solid black; padding: 2px; display: inline-block;">46.15</div>	EN RIESGO
				Unidad de medida	Alumno
				Parámetros	
				<div style="display: flex; align-items: center; gap: 10px;"> ■ <div style="border: 1px solid black; padding: 2px;">59.99</div> ■ <div style="border: 1px solid black; padding: 2px;">85.99</div> ■ <div style="border: 1px solid black; padding: 2px;">130.0</div> </div>	

* Avances físicos y financieros al cierre de la Cuenta Pública

Nivel

Resumen
Narrativo

Niveles y programas de apoyo educativos del tipo básico articulados con base en la ruta de mejora de la estrategia local.

Denominación del Indicador	Método de cálculo	Definición del Indicador	Tipo/Dimensión/ Frecuencia/ Cobertura/Sentido	Valor programado	Avance de la meta*	
Total de reuniones realizadas para la articulación entre los niveles de educación básica	(Número de reuniones para la articulación entre los niveles de educación básica (Realizado) / Número de reuniones para la articulación entre los niveles de educación básica (Programado))*100	Se refiere a las Reuniones realizadas con la estructura educativa para fortalecer la articulación de la educación básica.	Gestión / Eficacia / Mensual / Estatal / Ascendente	<div style="border: 1px solid black; padding: 2px; display: inline-block;">18.00</div>	<div style="border: 1px solid black; padding: 2px; display: inline-block;">18.00</div>	
				% de Avance de la meta	Semáforo	
				<div style="border: 1px solid black; padding: 2px; display: inline-block;">100</div>	ÓPTIMO	
				Unidad de medida	Reunión	
				Parámetros		
				<div style="display: inline-block; width: 10px; height: 10px; background-color: red; margin-right: 5px;"></div> <div style="border: 1px solid black; padding: 2px; display: inline-block;">55.00</div>	<div style="display: inline-block; width: 10px; height: 10px; background-color: yellow; margin-right: 5px;"></div> <div style="border: 1px solid black; padding: 2px; display: inline-block;">85.00</div>	<div style="display: inline-block; width: 10px; height: 10px; background-color: green; margin-right: 5px;"></div> <div style="border: 1px solid black; padding: 2px; display: inline-block;">130.0</div>

Nivel

Resumen
Narrativo

Programa Binacional de Educación Migrante aplicado.

Denominación del Indicador	Método de cálculo	Definición del Indicador	Tipo/Dimensión/ Frecuencia/ Cobertura/Sentido	Valor programado	Avance de la meta*	
Total de asesorías ofrecidas a familias migrantes binacionales México-Estados Unidos	(Número de asesorías ofrecidas a familias migrantes binacionales México-Estados Unidos (Realizado) / Número de asesorías ofrecidas a familias migrantes binacionales México-Estados Unidos (Programado))*100	Este indicador muestra la suma de asesorías ofrecidas a familias migrantes binacionales México-Estados Unidos	Gestión / Eficacia / Mensual / Estatal / Ascendente	<div style="border: 1px solid black; padding: 2px; display: inline-block;">13,891.00</div>	<div style="border: 1px solid black; padding: 2px; display: inline-block;">13,240.00</div>	
				% de Avance de la meta	Semáforo	
				<div style="border: 1px solid black; padding: 2px; display: inline-block;">95.31</div>	ÓPTIMO	
				Unidad de medida	Asesoría	
				Parámetros		
				<div style="display: inline-block; width: 10px; height: 10px; background-color: red; margin-right: 5px;"></div> <div style="border: 1px solid black; padding: 2px; display: inline-block;">55.00</div>	<div style="display: inline-block; width: 10px; height: 10px; background-color: yellow; margin-right: 5px;"></div> <div style="border: 1px solid black; padding: 2px; display: inline-block;">85.00</div>	<div style="display: inline-block; width: 10px; height: 10px; background-color: green; margin-right: 5px;"></div> <div style="border: 1px solid black; padding: 2px; display: inline-block;">130.0</div>

* Avances físicos y financieros al cierre de la Cuenta Pública

Eje
Tema Central
Unidad Responsable

Educación de calidad
Sistema educativo
Secretaría de Educación

Nombre del Programa Presupuestario: 133 Programa Becas Económicas

Avance Financiero*

Ejercido

\$ 27,516,356.14

Nivel Fin

Resumen
Narrativo

Contribuir a incrementar el acceso, la equidad y la calidad de la educación, mediante la disminución de los índices de deserción con la operación de los programas Estatales y Federales de Becas Económicas y de apoyo,

Denominación del Indicador	Método de cálculo	Definición del Indicador	Tipo/Dimensión/ Frecuencia/ Cobertura/Sentido	Valor programado	Avance de la meta*
Total de programas federales y estatales de becas en operación	(Número de programas federales y estatales de becas en operación (Realizado) / Número de programas federales y estatales de becas en operación (Programado))*100	Programas federales y estatales de becas operando	Estratégico / Eficacia / Anual / Estatal / Ascendente	4.00	4.00
				% de Avance de la meta	Semáforo
				100	ÓPTIMO
				Unidad de medida	Programa
				Parámetros	
				55.00	85.00 130.0

Nivel Propósito

Resumen
Narrativo

Los alumnos de escasos recursos y con alto nivel de aprovechamiento escolar reciben apoyos económicos para continuar sus estudios y reducir el rezago educativo.

Denominación del Indicador	Método de cálculo	Definición del Indicador	Tipo/Dimensión/ Frecuencia/ Cobertura/Sentido	Valor programado	Avance de la meta*
Total de becas otorgadas	(Número de becas otorgadas (Realizado) / Número de becas otorgadas (Programado))*100	Total de Becas otorgadas en el estado.	Estratégico / Eficacia / Semestral / Estatal / Ascendente	45,877.00	43,946.00
				% de Avance de la meta	Semáforo
				95.79	ÓPTIMO
				Unidad de medida	Beca
				Parámetros	
				55.00	85.00 130.0

* Avances físicos y financieros al cierre de la Cuenta Pública

Nivel **Componente**

Resumen
Narrativo

Apoyos económicos para alumnos de educación básica y normal, otorgados.

Denominación del Indicador	Método de cálculo	Definición del Indicador	Tipo/Dimensión/ Frecuencia/ Cobertura/Sentido	Valor programado	Avance de la meta*
Total de becas de educación básica y normales otorgadas	(Número de becas de educación básica y normales otorgadas (Realizado) / Número de becas de educación básica y normales otorgadas (Programado))*100	Becas de educación básica y normal otorgadas	Gestión / Eficacia / Cuatrimestral / Estatal / Ascendente	12,332.00	12,399.00
				% de Avance de la meta	Semáforo
				100.54	ÓPTIMO
				Unidad de medida	Beca
				Parámetros	
				55.00	85.00 130.0

Nivel **Componente**

Resumen
Narrativo

Apoyos económicos para madres jóvenes y jóvenes embarazadas que estudian la educación básica, otorgados

Denominación del Indicador	Método de cálculo	Definición del Indicador	Tipo/Dimensión/ Frecuencia/ Cobertura/Sentido	Valor programado	Avance de la meta*
Numero de becas de Educación básica a madres jóvenes y jóvenes embarazadas otorgadas	(Numero de becas de Educación básica a madres jóvenes y jóvenes embarazadas otorgadas (Realizado) / Numero de becas de Educación básica a madres jóvenes y jóvenes embarazadas otorgadas (Programado))*100	Becas de Educación básica a madres jóvenes y jóvenes embarazadas otorgadas	Estratégico / Eficacia / Semestral / Estatal / Ascendente	421.00	305.00
				% de Avance de la meta	Semáforo
				72.45	MEJORABLE
				Unidad de medida	Beca
				Parámetros	
				59.99	85.99 130.0

* Avances físicos y financieros al cierre de la Cuenta Pública

Eje
Tema Central
Unidad Responsable

Educación de calidad
Sistema educativo
Secretaría de Educación

Nombre del Programa Presupuestario: 137 Actualización y Capacitación Continua a Docentes de Educación Básica en Servicio

Avance Financiero*

Ejercido

\$ 198,617,879.05

Nivel Fin

Resumen
Narrativo

Contribuir a incrementar el acceso, la equidad y la calidad de la educación mediante la oferta de procesos formativos pertinentes al personal con funciones de supervisión, dirección, asesoría técnica pedagógica y de

Denominación del Indicador	Método de cálculo	Definición del Indicador	Tipo/Dimensión/ Frecuencia/ Cobertura/Sentido	Valor programado	Avance de la meta*
Total de Escuelas de educación básica que mejoran el nivel de logro educativo	(Número de escuelas de educación básica que mejoran el nivel de logro educativo (Realizado) / Número de escuelas de educación básica que mejoran el nivel de logro educativo (Programado))*100	Número de Escuelas de educación básica que mejoran el nivel de logro educativo	Estratégico / Eficacia / Anual / Estatal / Ascendente	3,000.00 % de Avance de la meta 100	3,000.00 Semáforo ÓPTIMO
				Unidad de medida	Escuela
				Parámetros	
				55.00	85.00 130.0

Nivel Propósito

Resumen
Narrativo

El personal incorporado al servicio profesional docente cuenta con capacitación, actualización, asesoría, acompañamiento y asistencia técnica pedagógica para la mejora de sus funciones.

Denominación del Indicador	Método de cálculo	Definición del Indicador	Tipo/Dimensión/ Frecuencia/ Cobertura/Sentido	Valor programado	Avance de la meta*
Total de profesores incorporados al servicio profesional docente capacitados	(Número de profesores incorporados al servicio profesional docente capacitados (Realizado) / Número de profesores incorporados al servicio profesional docente capacitados (Programado))*100	Número de profesores incorporados al servicio profesional docente capacitados	Estratégico / Eficacia / Anual / Estatal / Ascendente	45,000.00 % de Avance de la meta 100	45,000.00 Semáforo ÓPTIMO
				Unidad de medida	Profesor
				Parámetros	
				55.00	85.00 130.0

* Avances físicos y financieros al cierre de la Cuenta Pública

Nivel **Componente**

Resumen
Narrativo

Asesoría otorgada a docentes para el desarrollo de capacidades que favorezcan la convivencia escolar y la perspectiva de género.

Denominación del Indicador	Método de cálculo	Definición del Indicador	Tipo/Dimensión/ Frecuencia/ Cobertura/Sentido	Valor programado	Avance de la meta*
Total de profesores incorporados al servicio profesional docente asesorado en convivencia escolar y la perspectiva de género	(número de profesores incorporados al servicio profesional docente asesorado en convivencia escolar y la perspectiva de género (Realizado) / número de profesores incorporados al servicio profesional docente asesorado en convivencia escolar y la perspectiv	Número de profesores incorporados al servicio profesional docente asesorado en convivencia escolar y la perspectiva de género	Gestión / Eficacia / Trimestral / Estatal / Ascendente	2,200.00	2,200.00
				% de Avance de la meta	Semáforo
				100	ÓPTIMO
				Unidad de medida	Profesor
				Parámetros	
				55.00	85.00
					130.0

Nivel **Componente**

Resumen
Narrativo

Capacitación a docentes para su actualización en temas prioritarios nacionales y estatales, ofrecida.

Denominación del Indicador	Método de cálculo	Definición del Indicador	Tipo/Dimensión/ Frecuencia/ Cobertura/Sentido	Valor programado	Avance de la meta*
Total de profesores incorporados al servicio profesional docente actualizado en prioridades estatales y nacionales	(Número de profesores incorporados al servicio profesional docente actualizado en prioridades estatales y nacionales (Realizado) / Número de profesores incorporados al servicio profesional docente actualizado en prioridades estatales y nacionales (Program	Número de profesores incorporados al servicio profesional docente actualizado en el uso didáctico del pizarrón interactivo y aplicaciones off line para favorecer el aprendizaje del alumno, reforzar las prácticas docentes y lograr los aprendizajes de una	Gestión / Eficacia / Trimestral / Estatal / Ascendente	2,930.00	2,930.00
				% de Avance de la meta	Semáforo
				100	ÓPTIMO
				Unidad de medida	Profesor
				Parámetros	
				55.00	85.00
					130.0

* Avances físicos y financieros al cierre de la Cuenta Pública

Nivel

Componente

Resumen
Narrativo

Capacitación al personal del servicio profesional docente de educación básica, efectuada.

Denominación del Indicador	Método de cálculo	Definición del Indicador	Tipo/Dimensión/ Frecuencia/ Cobertura/Sentido	Valor programado	Avance de la meta*
Total de profesores incorporados al servicio profesional docente que accede a un proceso de formación en el año	(número de profesores incorporados al servicio profesional docente que acceden a un proceso de formación en el año (Realizado) / número de profesores incorporados al servicio profesional docente que acceden a un proceso de formación en el año (Programado)	El indicador mide el número de profesores incorporados al servicio profesional docente que accede a un proceso de formación en el año	Gestión / Eficacia / Trimestral / Estatal / Ascendente	<div style="border: 1px solid black; padding: 2px; display: inline-block;">2,930.00</div>	<div style="border: 1px solid black; padding: 2px; display: inline-block;">2,930.00</div>
				% de Avance de la meta	Semáforo
				<div style="border: 1px solid black; padding: 2px; display: inline-block;">100</div>	ÓPTIMO
				Unidad de medida	<div style="border: 1px solid black; padding: 5px; display: inline-block;">Profesor</div>
				Parámetros	
				<div style="display: inline-block; vertical-align: middle;"> <div style="width: 10px; height: 10px; background-color: red; margin-right: 5px;"></div> <div style="border: 1px solid black; padding: 2px; display: inline-block;">55.00</div> </div>	<div style="display: inline-block; vertical-align: middle;"> <div style="width: 10px; height: 10px; background-color: yellow; margin-right: 5px;"></div> <div style="border: 1px solid black; padding: 2px; display: inline-block;">85.00</div> </div>
				<div style="display: inline-block; vertical-align: middle;"> <div style="width: 10px; height: 10px; background-color: green; margin-right: 5px;"></div> <div style="border: 1px solid black; padding: 2px; display: inline-block;">130.0</div> </div>	

* Avances físicos y financieros al cierre de la Cuenta Pública

Eje
Tema Central
Unidad Responsable

Educación de calidad
Sistema educativo
Secretaría de Educación

Nombre del Programa Presupuestario: 147 Fomento de la Participación Social en la Educación Básica

Avance Financiero*

Ejercido

\$ 18,649,573.67

Nivel Fin

Resumen
Narrativo

Contribuir a incrementar el acceso, la equidad y la calidad de la educación, a través del impulso a la colaboración, autogestión y corresponsabilidad de la comunidad escolar, en el mejoramiento permanente de

Denominación del Indicador	Método de cálculo	Definición del Indicador	Tipo/Dimensión/ Frecuencia/ Cobertura/Sentido	Valor programado	Avance de la meta*
Total de Órganos de Participación Social constituidos.	(Número de órganos de participación social constituidos (Realizado) / Número de órganos de participación social constituidos (Programado))*100	Órganos de participación social constituidos	Estratégico / Eficacia / Anual / Estatal / Ascendente	29,500.00	25,009.00
				% de Avance de la meta	Semáforo
				84.78	MEJORABLE
				Unidad de medida	Organismo
				Parámetros	
				55.00	85.00
					130.0

Nivel Propósito

Resumen
Narrativo

La comunidad escolar ejecuta y promueve la autonomía de gestión escolar, a través de los órganos de participación social, para ampliar y mejorar la enseñanza de la ciencia y la tecnología en la educación básica.

Denominación del Indicador	Método de cálculo	Definición del Indicador	Tipo/Dimensión/ Frecuencia/ Cobertura/Sentido	Valor programado	Avance de la meta*
Total de Órganos de Participación Social constituidos1	(Número de órganos de participación social constituidos1 (Realizado) / Número de órganos de participación social constituidos1 (Programado))*100	Número de Órganos de Participación Social constituidos.	Estratégico / Eficacia / Mensual / Estatal / Ascendente	29,500.00	25,009.00
				% de Avance de la meta	Semáforo
				84.78	MEJORABLE
				Unidad de medida	Organismo
				Parámetros	
				55.00	85.00
					130.0

* Avances físicos y financieros al cierre de la Cuenta Pública

Nivel Componente

Resumen
Narrativo

Consejos de participación social operando.

Denominación del Indicador	Método de cálculo	Definición del Indicador	Tipo/Dimensión/ Frecuencia/ Cobertura/Sentido	Valor programado	Avance de la meta*
Total de consejos de participación social operando	(Número de consejos de participación social en operación (Realizado) / Número de consejos de participación social en operación (Programado))*100	Consejos de participación social operando	Gestión / Eficacia / Trimestral / Estatal / Ascendente	<div style="border: 1px solid black; padding: 2px; display: inline-block;">13,500.00</div>	<div style="border: 1px solid black; padding: 2px; display: inline-block;">9,649.00</div>
				% de Avance de la meta	Semáforo
				<div style="border: 1px solid black; padding: 2px; display: inline-block;">71.47</div>	MEJORABLE
				Unidad de medida	<div style="border: 1px solid black; padding: 2px; display: inline-block;">Consejo</div>
				Parámetros	
				<div style="display: inline-block; width: 10px; height: 10px; background-color: red; margin-right: 5px;"></div> <div style="border: 1px solid black; padding: 2px; display: inline-block;">55.00</div>	<div style="display: inline-block; width: 10px; height: 10px; background-color: yellow; margin-right: 5px;"></div> <div style="border: 1px solid black; padding: 2px; display: inline-block;">85.00</div>
				<div style="display: inline-block; width: 10px; height: 10px; background-color: green; margin-right: 5px;"></div> <div style="border: 1px solid black; padding: 2px; display: inline-block;">130.0</div>	

Nivel Componente

Resumen
Narrativo

Seguro escolar contra accidentes personales aplicado.

Denominación del Indicador	Método de cálculo	Definición del Indicador	Tipo/Dimensión/ Frecuencia/ Cobertura/Sentido	Valor programado	Avance de la meta*
Total de trámites de reembolso del seguro escolar aplicado	(Número de trámites de reembolso del seguro escolar aplicado (Realizado) / Número de trámites de reembolso del seguro escolar aplicado (Programado))*100	Trámites de reembolso del seguro escolar	Gestión / Eficacia / Trimestral / Estatal / Ascendente	<div style="border: 1px solid black; padding: 2px; display: inline-block;">350.00</div>	<div style="border: 1px solid black; padding: 2px; display: inline-block;">423.00</div>
				% de Avance de la meta	Semáforo
				<div style="border: 1px solid black; padding: 2px; display: inline-block;">120.86</div>	ÓPTIMO
				Unidad de medida	<div style="border: 1px solid black; padding: 2px; display: inline-block;">Trámite</div>
				Parámetros	
				<div style="display: inline-block; width: 10px; height: 10px; background-color: red; margin-right: 5px;"></div> <div style="border: 1px solid black; padding: 2px; display: inline-block;">55.00</div>	<div style="display: inline-block; width: 10px; height: 10px; background-color: yellow; margin-right: 5px;"></div> <div style="border: 1px solid black; padding: 2px; display: inline-block;">85.00</div>
				<div style="display: inline-block; width: 10px; height: 10px; background-color: green; margin-right: 5px;"></div> <div style="border: 1px solid black; padding: 2px; display: inline-block;">130.0</div>	

* Avances físicos y financieros al cierre de la Cuenta Pública

Eje

Educación de calidad

Tema Central

Sistema educativo

Unidad Responsable

Secretaría de Educación

Nombre del Programa 649 Impartición de la Educación Media Superior y la Capacitación para el Trabajo
Presupuestario:

Avance Financiero*

Ejercido

\$ 17,374,191.52

Nivel Fin

Resumen
Narrativo

Contribuir a incrementar el acceso, la equidad y la calidad de la educación, mediante la aplicación de programas educativos flexibles para la población en edad de cursar Educación Media Superior

Denominación del Indicador	Método de cálculo	Definición del Indicador	Tipo/Dimensión/ Frecuencia/ Cobertura/Sentido	Valor programado	Avance de la meta*
Total de alumnos inscritos al sistema de educación media superior sectorizado	(Número de alumnos inscritos al Sistema de Educación Media Superior Sectorizado (Realizado) / Número de alumnos inscritos al Sistema de Educación Media Superior Sectorizado (Programado))*100	Número de alumnos inscritos en todos los grados al sistema de educación media superior sectorizado	Estratégico / Eficacia / Anual / Estatal / Ascendente	66,096.00 % de Avance de la meta 93.42	61,747.00 Semáforo ÓPTIMO
				Unidad de medida Alumno	Parámetros 55.00 85.00 130.0

Nivel Propósito

Resumen
Narrativo

Las personas en edad de cursar educación media superior cuentan con un sistema, que garantiza la aplicación de los postulados básicos y lineamientos en las distintas modalidades

Denominación del Indicador	Método de cálculo	Definición del Indicador	Tipo/Dimensión/ Frecuencia/ Cobertura/Sentido	Valor programado	Avance de la meta*
Total de modalidades impartidas en la entidad.	(Número de modalidades impartidas en la Entidad (Realizado) / Número de modalidades impartidas en la Entidad (Programado))*100	Número de modalidades impartidas en la entidad.	Estratégico / Eficacia / Anual / Estatal / Ascendente	5.00 % de Avance de la meta 100	5.00 Semáforo ÓPTIMO
				Unidad de medida Norma	Parámetros 55.00 85.00 130.0

* Avances físicos y financieros al cierre de la Cuenta Pública

Nivel **Componente**

Resumen
Narrativo

Atención a la demanda de educación media superior implementada.

Denominación del Indicador	Método de cálculo	Definición del Indicador	Tipo/Dimensión/ Frecuencia/ Cobertura/Sentido	Valor programado	Avance de la meta*
Total de Gestiones de fondos de infraestructura física educativa	(Número de acciones de gestión de Fondos de Infraestructura Física Educativa (Realizado) / Número de acciones de gestión de Fondos de Infraestructura Física Educativa (Programado))*100	Número de acciones de gestión de fondos de infraestructura física educativa	Gestión / Eficacia / Semestral / Estatal / Ascendente	4.00	0.00
				% de Avance de la meta	Semáforo
				0	EN RIESGO
				Unidad de medida	Acción
				Parámetros	
				55.00	85.00 130.0

Nivel **Componente**

Resumen
Narrativo

Proceso normativo en la prestación del servicio de EMS en la entidad, realizado.

Denominación del Indicador	Método de cálculo	Definición del Indicador	Tipo/Dimensión/ Frecuencia/ Cobertura/Sentido	Valor programado	Avance de la meta*
Total de procesos implementados en el desarrollo administrativo de las instituciones educativas	(Número de procesos normados implementados (Realizado) / Número de procesos normados implementados (Programado))*100	Número de procesos implementados en el desarrollo administrativo de las instituciones educativas	Gestión / Eficacia / Semestral / Estatal / Ascendente	3.00	1.00
				% de Avance de la meta	Semáforo
				33.33	EN RIESGO
				Unidad de medida	Proceso
				Parámetros	
				55.00	85.00 130.0

* Avances físicos y financieros al cierre de la Cuenta Pública

Nivel

Componente

Resumen
Narrativo

Programas de calidad para la educación media superior implementados.

Denominación del Indicador	Método de cálculo	Definición del Indicador	Tipo/Dimensión/ Frecuencia/ Cobertura/Sentido	Valor programado	Avance de la meta*
Total de docentes y orientadores educativos capacitados	(Número de Docentes y orientadores educativos capacitados (Realizado) / Número de Docentes y orientadores educativos capacitados (Programado))*100	Número de docentes y orientadores educativos capacitados	Gestión / Eficacia / Semestral / Estatal / Ascendente	500.00	0.00
				% de Avance de la meta	Semáforo
				0	EN RIESGO
				Unidad de medida	Docente
				Parámetros	55.00 85.00 130.0

* Avances físicos y financieros al cierre de la Cuenta Pública

Eje
Tema Central
Unidad Responsable

Educación de calidad
Sistema educativo
Secretaría de Educación

Nombre del Programa Presupuestario: 652 Conducción de la Política Educativa

Avance Financiero*

Ejercido

\$ 89,125,826.39

Nivel Fin

Resumen
Narrativo

Contribuir a incrementar el acceso, la equidad y la calidad de la educación mediante la implementación de procesos de articulación del sistema educativo jalisciense.

Denominación del Indicador	Método de cálculo	Definición del Indicador	Tipo/Dimensión/ Frecuencia/ Cobertura/Sentido	Valor programado	Avance de la meta*
Total de procesos de articulación implementados	(Número de procesos de articulación implementados (Realizado) / Número de procesos de articulación implementados (Programado))*100	Procesos de articulación del sistema educativo jalisciense implementado	Estratégico / Economía / Anual / Estatal / Ascendente	1.00	1.00
				% de Avance de la meta	Semáforo
				100	ÓPTIMO
				Unidad de medida	Proceso
				Parámetros	
				55.00	85.00 130.0

Nivel Propósito

Resumen
Narrativo

El sistema educativo jalisciense cuenta con estrategias de articulación que le permiten ampliar la oferta, la calidad y el acceso para realizar estudios de posgrado y de educación continua.

Denominación del Indicador	Método de cálculo	Definición del Indicador	Tipo/Dimensión/ Frecuencia/ Cobertura/Sentido	Valor programado	Avance de la meta*
Total de acciones de vinculación realizadas	(Número de acciones de vinculación (Realizado) / Número de acciones de vinculación (Programado))*100	Acciones de vinculación realizadas.	Estratégico / Eficiencia / Semestral / Estatal / Ascendente	17.00	17.00
				% de Avance de la meta	Semáforo
				100	ÓPTIMO
				Unidad de medida	Acción
				Parámetros	
				55.00	85.00 130.0

* Avances físicos y financieros al cierre de la Cuenta Pública

Nivel

Resumen
Narrativo

Atención a la gestión de la dependencia implementada.

Denominación del Indicador	Método de cálculo	Definición del Indicador	Tipo/Dimensión/ Frecuencia/ Cobertura/Sentido	Valor programado	Avance de la meta*
Total de acuerdos establecidos	(Número de acuerdos establecidos (Realizado) / Número de acuerdos establecidos (Programado))*100	Acuerdos para la mejora del servicio educativo establecidos	Estratégico / Eficiencia / Mensual / Estatal / Ascendente	17.00 % de Avance de la meta 100 Unidad de medida Acuerdo	17.00 Semáforo ÓPTIMO Parámetros 55.00 85.00 130.0

Nivel

Resumen
Narrativo

Difusión de la acción educativa realizada.

Denominación del Indicador	Método de cálculo	Definición del Indicador	Tipo/Dimensión/ Frecuencia/ Cobertura/Sentido	Valor programado	Avance de la meta*
Total de acciones de difusión desarrolladas	(Número de acciones de difusión desarrolladas (Realizado) / Número de acciones de difusión desarrolladas (Programado))*100	Número de acciones de difusión desarrolladas	Gestión / Eficacia / Trimestral / Estatal / Ascendente	1,061.00 % de Avance de la meta 100 Unidad de medida Acción	1,061.00 Semáforo ÓPTIMO Parámetros 55.00 85.00 130.0

* Avances físicos y financieros al cierre de la Cuenta Pública

Nivel **Componente**

Resumen
Narrativo

Regulación Jurídica en el sector educativo establecida.

Denominación del Indicador	Método de cálculo	Definición del Indicador	Tipo/Dimensión/ Frecuencia/ Cobertura/Sentido	Valor programado	Avance de la meta*
Total de actualizaciones realizadas	(Número de actualizaciones (Realizado) / Número de actualizaciones (Programado))*100	El indicador muestra las actualizaciones realizadas	Gestión / Eficacia / Bimestral / Estatal / Ascendente	12.00 % de Avance de la meta 100 Unidad de medida Actualización	12.00 Semáforo ÓPTIMO Parámetros 55.00 85.00 130.0

Nivel **Componente**

Resumen
Narrativo

Servicio profesional docente para apoyar la calidad educativa implementado.

Denominación del Indicador	Método de cálculo	Definición del Indicador	Tipo/Dimensión/ Frecuencia/ Cobertura/Sentido	Valor programado	Avance de la meta*
Total de docentes evaluados	(Número de docentes evaluados (Realizado) / Número de docentes evaluados (Programado))*100	Total de docentes evaluados	Gestión / Eficacia / Cuatrimestral / Estatal / Ascendente	42,300.00 % de Avance de la meta 66.32 Unidad de medida Docente	28,053.00 Semáforo MEJORABLE Parámetros 55.00 85.00 130.0

* Avances físicos y financieros al cierre de la Cuenta Pública

Nivel

Resumen
Narrativo

Transparencia Institucional en el sector educativo implementada.

Denominación del Indicador	Método de cálculo	Definición del Indicador	Tipo/Dimensión/ Frecuencia/ Cobertura/Sentido	Valor programado	Avance de la meta*
Total de asuntos atendidos	(Número de asuntos atendidos (Realizado) / Número de asuntos atendidos (Programado))*100	Atención y seguimiento a los asuntos solicitados por la comunidad educativa y /o ciudadanía en general.	Gestión / Eficacia / Mensual / Estatal / Ascendente	21,991.00	10,655.00
				% de Avance de la meta	Semáforo
				48.45	EN RIESGO
				Unidad de medida	Asunto
				Parámetros	
				55.00	85.00 130.0

Nivel

Resumen
Narrativo

Vinculación Internacional del sistema de educación del Estado establecida.

Denominación del Indicador	Método de cálculo	Definición del Indicador	Tipo/Dimensión/ Frecuencia/ Cobertura/Sentido	Valor programado	Avance de la meta*
Total de personas y proyectos participando en acciones de educación Intrnacional	(Número de personas y proyectos (Realizado) / Número de personas y proyectos (Programado))*100	Impulsar Programas internacionales, promover que la capacitación internacional sea parte del plan de la nueva reforma educativa para fortalecer la formación y capacitación de los docentes, de tal forma que estos proyectos sean permanentes en la planeació	Gestión / Eficacia / Mensual / Estatal / Ascendente	150.00	150.00
				% de Avance de la meta	Semáforo
				100	ÓPTIMO
				Unidad de medida	Persona
				Parámetros	
				55.00	85.00 130.0

* Avances físicos y financieros al cierre de la Cuenta Pública

Eje
Tema Central
Unidad Responsable

Educación de calidad
Sistema educativo
Secretaría de Educación

Nombre del Programa Presupuestario: 790 Programa de la Reforma Educativa

Avance Financiero*

Ejercido

\$ 1,966,783.09

Nivel Fin

Resumen
Narrativo

Generar condiciones mediante la transferencia de subsidios federales para que las escuelas públicas de educación básica, cuyas comunidades escolares sean beneficiadas con el programas, cuenten con recursos

Denominación del Indicador	Método de cálculo	Definición del Indicador	Tipo/Dimensión/ Frecuencia/ Cobertura/Sentido	Valor programado	Avance de la meta*
Total de comunidades escolares beneficiadas por el programa	(Número de comunidades escolares beneficiadas (Realizado) / Número de comunidades escolares beneficiadas (Programado))*100	Se refiere a la cantidad de comunidades escolares a beneficiar con recursos económicos por el programa.	Estratégico / Eficacia / Anual / Estatal / Ascendente	700.00 % de Avance de la meta 48.57	340.00 Semáforo EN RIESGO
				Unidad de medida Comunidad	Parámetros 55.00 85.00 130.0

Nivel Propósito

Resumen
Narrativo

Las escuelas públicas de educación básica mejoran las condiciones de infraestructura física y fortalecen su autonomía de gestión escolar para mejorar la prestación del servicio educativo con calidad, equidad e

Denominación del Indicador	Método de cálculo	Definición del Indicador	Tipo/Dimensión/ Frecuencia/ Cobertura/Sentido	Valor programado	Avance de la meta*
Total de alumnos beneficiados por el programa	(Número de alumnos beneficiados (Realizado) / Número de alumnos beneficiados (Programado))*100	Se refiere a la cantidad de alumnos que se benefician con las acciones que se implementan en su escuela a través del programa.	Estratégico / Eficacia / Anual / Estatal / Ascendente	150.000.00 % de Avance de la meta 61.21	91,810.00 Semáforo MEJORABLE
				Unidad de medida Alumno	Parámetros 55.00 85.00 130.0

* Avances físicos y financieros al cierre de la Cuenta Pública

Nivel **Componente**

Resumen
Narrativo

Apoyos económicos entregados a las escuelas para fortalecer la autonomía de gestión escolar y promover la toma de decisiones a partir de su ruta de mejora escolar.

Denominación del Indicador	Método de cálculo	Definición del Indicador	Tipo/Dimensión/ Frecuencia/ Cobertura/Sentido	Valor programado	Avance de la meta*
Número de escuelas que fortalecen su autonomía de gestión escolar	(Número de Escuelas que fortalecen su autonomía de gestión escolar (Realizado) / Número de Escuelas que fortalecen su autonomía de gestión escolar (Programado))*100	Se refiere a las escuelas beneficiadas que ejercen correctamente los recursos para la mejora de la autonomía escolar	Estratégico / Eficiencia / Semestral / Estatal / Ascendente	700.00 % de Avance de la meta 48.57	340.00 Semáforo EN RIESGO
				Unidad de medida	Escuela
				Parámetros	
				■ 59.99	■ 85.99 ■ 130.0

Nivel **Componente**

Resumen
Narrativo

Apoyos económicos otorgados para el fortalecimiento de la autonomía de gestión de las escuelas con mayor rezago en su infraestructura física.

Denominación del Indicador	Método de cálculo	Definición del Indicador	Tipo/Dimensión/ Frecuencia/ Cobertura/Sentido	Valor programado	Avance de la meta*
Total de escuelas con instalación de aula @prende 2.0	(Número de escuelas beneficiadas (Realizado) / Número de escuelas beneficiadas (Programado))*100	Se refiere al número de escuelas beneficiadas con las instalación de aulas @prende 2.0	Gestión / Eficacia / Trimestral / Estatal / Ascendente	99.00 % de Avance de la meta 0	0.00 Semáforo EN RIESGO
				Unidad de medida	Escuela
				Parámetros	
				■ 55.00	■ 85.00 ■ 130.0

* Avances físicos y financieros al cierre de la Cuenta Pública

Nivel

Componente

Resumen
Narrativo

Apoyos económicos para el fortalecimiento de las supervisiones escolares de zona en las que se ubican las escuelas con mayores rezagos de infraestructura entregados.

Denominación del Indicador	Método de cálculo	Definición del Indicador	Tipo/Dimensión/ Frecuencia/ Cobertura/Sentido	Valor programado	Avance de la meta*
Número de supervisiones escolares beneficiadas con apoyos económicos	(Número de supervisiones escolares beneficiadas con apoyos económicos (Realizado) / Número de supervisiones escolares beneficiadas con apoyos económicos (Programado))*100	Se refiere a las supervisiones escolares beneficiadas con apoyos económicos	Estratégico / Eficacia / Semestral / Estatad / Ascendente	<div style="border: 1px solid black; padding: 2px; display: inline-block;">200.00</div>	<div style="border: 1px solid black; padding: 2px; display: inline-block;">177.00</div>
				% de Avance de la meta	Semáforo
				<div style="border: 1px solid black; padding: 2px; display: inline-block;">88.5</div>	ÓPTIMO
				Unidad de medida	Supervisión
				Parámetros	
				<div style="display: inline-block; width: 10px; height: 10px; background-color: red; margin-right: 5px;"></div> <div style="border: 1px solid black; padding: 2px; display: inline-block;">59.99</div>	<div style="display: inline-block; width: 10px; height: 10px; background-color: yellow; margin-right: 5px;"></div> <div style="border: 1px solid black; padding: 2px; display: inline-block;">85.99</div>
					<div style="display: inline-block; width: 10px; height: 10px; background-color: green; margin-right: 5px;"></div> <div style="border: 1px solid black; padding: 2px; display: inline-block;">130.0</div>

* Avances físicos y financieros al cierre de la Cuenta Pública

Eje
Tema Central
Unidad Responsable

Educación de calidad
Sistema educativo
Secretaría de Educación

Nombre del Programa Presupuestario: 791 Programa Nacional de Convivencia Escolar

Avance Financiero*

Ejercido

\$ 2,551,810.88

Nivel Fin

Resumen
Narrativo

Contribuir a incrementar el acceso, la equidad y la calidad de la educación a través de la participación de las familias, promoviendo ambientes libres de violencia que favorezcan un desarrollo integral de niñas, niños y

Denominación del Indicador	Método de cálculo	Definición del Indicador	Tipo/Dimensión/ Frecuencia/ Cobertura/Sentido	Valor programado	Avance de la meta*
Número de programas aplicados	(Número de programas aplicados (Realizado) / Número de programas aplicados (Programado))*100	Se refiere al número de programas que operan de manera regular en el estado a fin de contribuir al mejoramiento de la convivencia y la enseñanza aprendizaje en la escuelas de educación básica mediante la colaboración entre las comunidades escolares, acadé	Estratégico / Eficacia / Anual / Estatal / Ascendente	1.00 % de Avance de la meta 100 Unidad de medida Programa Parámetros 55.00 85.00 130.0	1.00 Semáforo ÓPTIMO

Nivel Propósito

Resumen
Narrativo

Los alumnos mediante el fortalecimiento de derechos y valores pueden mantener mejores relaciones de convivencia dentro y fuera de la escuela con el fin de reducir la violencia en los planteles educativos

Denominación del Indicador	Método de cálculo	Definición del Indicador	Tipo/Dimensión/ Frecuencia/ Cobertura/Sentido	Valor programado	Avance de la meta*
Número de alumnos beneficiados	(Numero de alumnos beneficiados (Realizado) / Numero de alumnos beneficiados (Programado))*100	Se refiere al número de alumnos de educación básica que realizan sus actividades escolares en ambientes seguros que facilitan la convivencia sana y colaborativa después de la intervención del programa en sus escuelas.	Estratégico / Eficacia / Anual / Estatal / Ascendente	1,024,666.00 % de Avance de la meta 127.84 Unidad de medida Alumno Parámetros 59.99 85.99 130.0	1,309,954.00 Semáforo ÓPTIMO

* Avances físicos y financieros al cierre de la Cuenta Pública

Nivel

Componente

Resumen
Narrativo

Materiales didácticos para apoyar el fortalecimiento de la convivencia escolar en las escuelas de educación básica entregados.

Denominación del Indicador	Método de cálculo	Definición del Indicador	Tipo/Dimensión/ Frecuencia/ Cobertura/Sentido	Valor programado	Avance de la meta*
Número de paquetes de material de apoyo entregados a escuelas	(Número de paquetes de material de apoyo entregados (Realizado) / Número de paquetes de material de apoyo entregados (Programado))*100	Se refiere al número de paquetes de material de apoyo entregados a las escuelas beneficiarias del programa.	Gestión / Eficacia / Semestral / Estatal / Ascendente	7,000.00	7,241.00
				% de Avance de la meta	Semáforo
				103.44	ÓPTIMO
				Unidad de medida	Paquete Didáctico
				Parámetros	
				■ 55.00	■ 85.00 ■ 130.0

* Avances físicos y financieros al cierre de la Cuenta Pública

Eje

Educación de calidad

Tema Central

Sistema educativo

Unidad Responsable

Secretaría de Educación

Nombre del Programa Presupuestario: 808 Planeación y Evaluación del Sistema Educativo Estatal

Avance Financiero*

Ejercido

\$ 72,812,293.12

Nivel Fin

Resumen Narrativo

Contribuir a incrementar el acceso, la equidad y la calidad de la educación mediante la consolidación del proceso educativo en la Educación Básica, Media Superior y Normal

Denominación del Indicador	Método de cálculo	Definición del Indicador	Tipo/Dimensión/ Frecuencia/ Cobertura/Sentido	Valor programado	Avance de la meta*
Total de procesos de apoyo para la planeación y evaluación del sistema educativo operando	(Número de procesos operando (Realizado) / Número de procesos operando (Programado))*100	Este indicador mide el número de procesos para la operación de la planeación y evaluación del sistema educativo	Estratégico / Eficiencia / Anual / Estatal / Ascendente	6.00	6.00
				% de Avance de la meta	Semáforo
				100	ÓPTIMO
				Unidad de medida	Proceso
				Parámetros	
				55.00	85.00 130.0

Nivel Propósito

Resumen Narrativo

La estructura educativa cuenta con servicios educativos que permiten ampliar la oferta, la calidad y el acceso para realizar estudios de posgrado y de educación continua

Denominación del Indicador	Método de cálculo	Definición del Indicador	Tipo/Dimensión/ Frecuencia/ Cobertura/Sentido	Valor programado	Avance de la meta*
Total de áreas para la mejora de los procesos eficientadas	(Número de áreas para la mejora de los procesos eficientadas (Realizado) / Número de áreas para la mejora de los procesos eficientadas (Programado))*100	Este indicador mide el número de áreas para la mejora de los procesos eficientadas	Estratégico / Eficacia / Anual / Estatal / Ascendente	6.00	6.00
				% de Avance de la meta	Semáforo
				100	ÓPTIMO
				Unidad de medida	Área
				Parámetros	
				55.00	85.00 130.0

* Avances físicos y financieros al cierre de la Cuenta Pública

Nivel **Componente**

Resumen
Narrativo

Documentos oficiales para acreditar y certificar la educación básica, medio superior y normal emitidos.

Denominación del Indicador	Método de cálculo	Definición del Indicador	Tipo/Dimensión/ Frecuencia/ Cobertura/Sentido	Valor programado	Avance de la meta*
Total de documentos de acreditación y certificación de estudios de educación básica, media superior, normal, y capacitación para el trabajo expedidos	(Número de solicitudes de acreditación y certificación de estudios expedidos (Realizado) / Número de solicitudes de acreditación y certificación de estudios expedidos (Programado))*100	Solicitudes atendidas	Gestión / Eficacia / Mensual / Estatal / Ascendente	1,966,200.00 % de Avance de la meta 85.36 Unidad de medida	1,678,433.00 Semáforo ÓPTIMO Solicitud Parámetros 55.00 85.00 130.0

Nivel **Componente**

Resumen
Narrativo

Evaluaciones estatales y nacionales realizadas para la mejora de la calidad de la educación básica y media superior.

Denominación del Indicador	Método de cálculo	Definición del Indicador	Tipo/Dimensión/ Frecuencia/ Cobertura/Sentido	Valor programado	Avance de la meta*
Total de evaluaciones estatales y nacionales aplicadas.	(Número de evaluaciones estatales y nacionales aplicadas (Realizado) / Número de evaluaciones estatales y nacionales aplicadas (Programado))*100	Se refiere al total de evaluaciones programadas por la SEP, el INEE y la Dirección General de Evaluación Educativa a ser aplicadas a los alumnos, docentes y directivos de las escuelas públicas y privadas de educación básica y media superior en el Estado d	Gestión / Eficacia / Trimestral / Estatal / Ascendente	8.00 % de Avance de la meta 100 Unidad de medida	8.00 Semáforo ÓPTIMO Evaluación Parámetros 55.00 85.00 130.0

* Avances físicos y financieros al cierre de la Cuenta Pública

Nivel Resumen Narrativo

Herramientas tecnológicas de información estadística para la planeación implementadas.

Denominación del Indicador	Método de cálculo	Definición del Indicador	Tipo/Dimensión/ Frecuencia/ Cobertura/Sentido	Valor programado	Avance de la meta*
Total de herramientas tecnológicas de información estadística para la planeación en operación	(Número de herramientas tecnológicas de información operando (Realizado) / Número de herramientas tecnológicas de información operando (Programado))*100	Herramientas tecnológicas de información estadística para la planeación en operación	Gestión / Eficacia / Trimestral / Estatal / Ascendente	<div style="border: 1px solid black; padding: 2px; display: inline-block;">19.00</div> % de Avance de la meta <div style="border: 1px solid black; padding: 2px; display: inline-block; margin-left: 100px;">100</div> Unidad de medida <div style="border: 1px solid black; padding: 2px; display: inline-block; margin-left: 20px;">Herramienta</div> Parámetros <div style="display: flex; justify-content: space-around; margin-top: 5px;"> ■ <div style="border: 1px solid black; padding: 2px;">55.00</div> ■ <div style="border: 1px solid black; padding: 2px;">85.00</div> ■ <div style="border: 1px solid black; padding: 2px;">130.0</div> </div>	<div style="border: 1px solid black; padding: 2px; display: inline-block;">19.00</div> Semáforo <div style="background-color: green; color: white; padding: 2px; display: inline-block; margin-left: 100px;">ÓPTIMO</div>

Nivel Resumen Narrativo

Plazas docentes y de apoyo para la atención de los servicios educativos autorizadas.

Denominación del Indicador	Método de cálculo	Definición del Indicador	Tipo/Dimensión/ Frecuencia/ Cobertura/Sentido	Valor programado	Avance de la meta*
Total de plazas docentes y de apoyo a los servicios educativos autorizadas	(Número de plazas docentes y de apoyo a los servicios educativos autorizadas (Realizado) / Número de plazas docentes y de apoyo a los servicios educativos autorizadas (Programado))*100	Número de plazas docentes y de apoyo a los servicios educativos autorizadas	Gestión / Eficacia / Mensual / Estatal / Ascendente	<div style="border: 1px solid black; padding: 2px; display: inline-block;">317.00</div> % de Avance de la meta <div style="border: 1px solid black; padding: 2px; display: inline-block; margin-left: 100px;">134.07</div> Unidad de medida <div style="border: 1px solid black; padding: 2px; display: inline-block; margin-left: 20px;">Plaza</div> Parámetros <div style="display: flex; justify-content: space-around; margin-top: 5px;"> ■ <div style="border: 1px solid black; padding: 2px;">55.00</div> ■ <div style="border: 1px solid black; padding: 2px;">85.00</div> ■ <div style="border: 1px solid black; padding: 2px;">130.0</div> </div>	<div style="border: 1px solid black; padding: 2px; display: inline-block;">425.00</div> Semáforo <div style="background-color: red; color: white; padding: 2px; display: inline-block; margin-left: 100px;">EN RIESGO</div>

* Avances físicos y financieros al cierre de la Cuenta Pública

Nivel **Componente**

Resumen
Narrativo

Programas de infraestructura física y equipamiento para el mejoramiento de los planteles escolares implementados.

Denominación del Indicador	Método de cálculo	Definición del Indicador	Tipo/Dimensión/ Frecuencia/ Cobertura/Sentido	Valor programado	Avance de la meta*
Total de programas de infraestructura educativa integrados	(Número de programas de infraestructura educativa integrados (Realizado) / Número de programas de infraestructura educativa integrados (Programado))*100	Número de programas de infraestructura educativa integrados	Gestión / Eficacia / Semestral / Estatal / Ascendente	3.00 % de Avance de la meta 100 Unidad de medida Programa Parámetros 55.00 85.00 130.0	3.00 Semáforo ÓPTIMO

Nivel **Componente**

Resumen
Narrativo

Sistema de Preinscripción a Educación Básica implementado.

Denominación del Indicador	Método de cálculo	Definición del Indicador	Tipo/Dimensión/ Frecuencia/ Cobertura/Sentido	Valor programado	Avance de la meta*
Total de solicitudes de preinscripción atendidas	(Número de solicitudes de preinscripción (Realizado) / Número de solicitudes de preinscripción (Programado))*100	Solicitudes de preinscripción atendidas	Gestión / Eficacia / Trimestral / Estatal / Ascendente	400,000.00 % de Avance de la meta 100 Unidad de medida Solicitud Parámetros 55.00 85.00 130.0	400,000.00 Semáforo ÓPTIMO

* Avances físicos y financieros al cierre de la Cuenta Pública

Eje
Tema Central
Unidad Responsable

Educación de calidad
Sistema educativo
Secretaría de Educación

Nombre del Programa Presupuestario: 809 Apoyos educativos para grupos vulnerables y la formación integral

Avance Financiero*

Ejercido

\$ 2,216,630,391.04

Nivel Fin

Resumen
Narrativo

Contribuir a incrementar el acceso, la equidad y la calidad de la educación a través de servicios educativos para la población vulnerable y la formación integral

Denominación del Indicador	Método de cálculo	Definición del Indicador	Tipo/Dimensión/ Frecuencia/ Cobertura/Sentido	Valor programado	Avance de la meta*
Total de servicios educativos para población vulnerable y la formación integral operando.	(Total de servicios educativos para población vulnerable y la formación integral operando (Realizado) / Total de servicios educativos para población vulnerable y la formación integral operando (Programado))*100	Se refiere a los servicios educativos para población vulnerable y la formación integral ofertados por la Secretaría de Educación	Estratégico / Eficacia / Anual / Estatal / Ascendente	5.00	3.00
				% de Avance de la meta	Semáforo
				60	MEJORABLE
				Unidad de medida	Servicio
				Parámetros	
				55.00	85.00 130.0

Nivel Propósito

Resumen
Narrativo

La Población vulnerable en edad escolar menores de 15 años cuentan con alternativas para realizar su Educación Básica y continuar su trayecto formativo.

Denominación del Indicador	Método de cálculo	Definición del Indicador	Tipo/Dimensión/ Frecuencia/ Cobertura/Sentido	Valor programado	Avance de la meta*
Total de alumnos atendidos con servicios educativos para población vulnerable y la formación integral.	(Número de alumnos atendidos con servicios educativos para población vulnerable y la formación integral (Realizado) / Número de alumnos atendidos con servicios educativos para población vulnerable y la formación integral (Programado))*100	Se refiere a los alumnos atendidos con servicios educativos para población vulnerable y la formación integral.	Estratégico / Eficacia / Anual / Estatal / Ascendente	823.157.00	822.955.00
				% de Avance de la meta	Semáforo
				99.98	ÓPTIMO
				Unidad de medida	Alumno
				Parámetros	
				55.00	85.00 130.0

* Avances físicos y financieros al cierre de la Cuenta Pública

Nivel Componente

Resumen
Narrativo

Acciones realizadas para la atención y prevención de la problemática psicopedagógica y de violencia en la comunidad educativa como alumnos, docentes y padres

Denominación del Indicador	Método de cálculo	Definición del Indicador	Tipo/Dimensión/ Frecuencia/ Cobertura/Sentido	Valor programado	Avance de la meta*
Total de acciones para coadyuvar la problemática psicopedagógica	(Número de acciones para coadyuvar a la problemática psicopedagógica (Realizado) / Número de acciones para coadyuvar a la problemática psicopedagógica (Programado))*100	Se refiere al número de acciones que se llevan a cabo para resolver la problemática psicopedagógica y de violencia en la comunidad educativa.	Gestión / Eficacia / Mensual / Estatal / Ascendente	<div style="border: 1px solid black; padding: 2px; display: inline-block;">127,188.00</div> % de Avance de la meta <div style="border: 1px solid black; padding: 2px; display: inline-block;">97.99</div>	<div style="border: 1px solid black; padding: 2px; display: inline-block;">124,631.00</div> Semáforo <div style="background-color: green; color: white; padding: 2px; display: inline-block; font-weight: bold;">ÓPTIMO</div>
				Unidad de medida	<div style="border: 1px solid black; padding: 5px; display: inline-block;">Acción</div>
				Parámetros	
				<div style="display: flex; align-items: center; gap: 10px;"> <div style="display: flex; align-items: center;"> 55.00</div> <div style="display: flex; align-items: center;"> 85.00</div> <div style="display: flex; align-items: center;"> 130.0</div> </div>	

Nivel Componente

Resumen
Narrativo

Atención educativa otorgada a niños y niñas con necesidades especiales

Denominación del Indicador	Método de cálculo	Definición del Indicador	Tipo/Dimensión/ Frecuencia/ Cobertura/Sentido	Valor programado	Avance de la meta*
Total de alumnos en educación especial atendidos	(Número de alumnos atendidos en Educación Especial (Realizado) / Número de alumnos atendidos en Educación Especial (Programado))*100	Refiere al total de alumnos con necesidades educativas especiales atendidos en servicios escolares pertinentes.	Gestión / Eficacia / Mensual / Estatal / Ascendente	<div style="border: 1px solid black; padding: 2px; display: inline-block;">38,163.00</div> % de Avance de la meta <div style="border: 1px solid black; padding: 2px; display: inline-block;">100</div>	<div style="border: 1px solid black; padding: 2px; display: inline-block;">38,163.00</div> Semáforo <div style="background-color: green; color: white; padding: 2px; display: inline-block; font-weight: bold;">ÓPTIMO</div>
				Unidad de medida	<div style="border: 1px solid black; padding: 5px; display: inline-block;">Alumno</div>
				Parámetros	
				<div style="display: flex; align-items: center; gap: 10px;"> <div style="display: flex; align-items: center;"> 55.00</div> <div style="display: flex; align-items: center;"> 85.00</div> <div style="display: flex; align-items: center;"> 130.0</div> </div>	

* Avances físicos y financieros al cierre de la Cuenta Pública

Nivel Resumen Narrativo

Atención otorgada a hijos de madres trabajadoras de 0 a 5 años 11 meses, en Educación Inicial en las modalidades escolarizada y no escolarizada

Denominación del Indicador	Método de cálculo	Definición del Indicador	Tipo/Dimensión/ Frecuencia/ Cobertura/Sentido	Valor programado	Avance de la meta*
Total de niños atendidos en Educación Inicial	(Número de niños atendidos en Educación Inicial (Realizado) / Número de niños atendidos en Educación Inicial (Programado))*100	Refiere a niños de 0 a 5 años 11 meses atendidos en la Educación Inicial	Gestión / Eficacia / Mensual / Estatal / Ascendente	<div style="border: 1px solid black; padding: 2px; display: inline-block;">21,838.00</div> % de Avance de la meta <div style="border: 1px solid black; padding: 2px; display: inline-block;">116.78</div>	<div style="border: 1px solid black; padding: 2px; display: inline-block;">25,502.00</div> Semáforo <div style="background-color: green; color: white; padding: 2px; display: inline-block; font-weight: bold;">ÓPTIMO</div>
				Unidad de medida	<div style="border: 1px solid black; padding: 5px; display: inline-block;">Niño</div> Parámetros <div style="display: flex; align-items: center; gap: 10px;"> ■ <div style="border: 1px solid black; padding: 2px;">55.00</div> ■ <div style="border: 1px solid black; padding: 2px;">85.00</div> ■ <div style="border: 1px solid black; padding: 2px;">130.0</div> </div>

Nivel Resumen Narrativo

Educación bilingüe otorgada a comunidades indígenas en preescolar y primaria.

Denominación del Indicador	Método de cálculo	Definición del Indicador	Tipo/Dimensión/ Frecuencia/ Cobertura/Sentido	Valor programado	Avance de la meta*
Total de alumnos en escuelas de educación indígena atendidos.	(Número de alumnos en escuelas de educación indígena atendidos (Realizado) / Número de alumnos en escuelas de educación indígena atendidos (Programado))*100	Número de alumnos atendidos en escuelas de educación indígena de la Secretaría de Educación	Gestión / Eficacia / Mensual / Regional / Ascendente	<div style="border: 1px solid black; padding: 2px; display: inline-block;">8,156.00</div> % de Avance de la meta <div style="border: 1px solid black; padding: 2px; display: inline-block;">100</div>	<div style="border: 1px solid black; padding: 2px; display: inline-block;">8,156.00</div> Semáforo <div style="background-color: green; color: white; padding: 2px; display: inline-block; font-weight: bold;">ÓPTIMO</div>
				Unidad de medida	<div style="border: 1px solid black; padding: 5px; display: inline-block;">Alumno</div> Parámetros <div style="display: flex; align-items: center; gap: 10px;"> ■ <div style="border: 1px solid black; padding: 2px;">55.00</div> ■ <div style="border: 1px solid black; padding: 2px;">85.00</div> ■ <div style="border: 1px solid black; padding: 2px;">130.0</div> </div>

* Avances físicos y financieros al cierre de la Cuenta Pública

Nivel

Componente

Resumen
Narrativo

Educación física otorgada a los alumnos de educación inicial, especial, preescolar y primaria para una educación integral

Denominación del Indicador	Método de cálculo	Definición del Indicador	Tipo/Dimensión/ Frecuencia/ Cobertura/Sentido	Valor programado	Avance de la meta*
Total de alumnos de Educación Básica que reciben servicios de Educación Física	(Número de alumnos de Educación Básica que reciben servicios de Educación Física (Realizado) / Número de alumnos de Educación Básica que reciben servicios de Educación Física (Programado))*100	Es el número de alumnos de Educación Inicial, Especial, Preescolar, y Primaria que reciben el servicios de Educación Física en sus escuelas.	Gestión / Eficacia / Semestral / Estatal / Ascendente	<div style="border: 1px solid black; padding: 2px; display: inline-block;">755,000.00</div>	<div style="border: 1px solid black; padding: 2px; display: inline-block;">755,000.00</div>
				% de Avance de la meta	Semáforo
				<div style="border: 1px solid black; padding: 2px; display: inline-block;">100</div>	ÓPTIMO
				Unidad de medida	<div style="border: 1px solid black; padding: 5px; display: inline-block;">Alumno</div>
				Parámetros	
				<div style="display: inline-block; width: 15px; height: 15px; background-color: red; margin-right: 5px;"></div> <div style="border: 1px solid black; padding: 2px; display: inline-block;">55.00</div>	<div style="display: inline-block; width: 15px; height: 15px; background-color: yellow; margin-right: 5px; margin-left: 20px;"></div> <div style="border: 1px solid black; padding: 2px; display: inline-block;">85.00</div>
					<div style="display: inline-block; width: 15px; height: 15px; background-color: green; margin-right: 5px; margin-left: 20px;"></div> <div style="border: 1px solid black; padding: 2px; display: inline-block;">130.0</div>

* Avances físicos y financieros al cierre de la Cuenta Pública

Eje

Educación de calidad

Tema Central

Sistema educativo

Unidad Responsable

Secretaría de Educación

Nombre del Programa Presupuestario: 810 Formación inicial y de posgrado para los docentes de educación básica

Avance Financiero*

Ejercido

\$ 521,731,485.96

Nivel Fin

Resumen Narrativo

Contribuir a incrementar el acceso, la equidad y la calidad de la educación mediante la formación y desarrollo de docentes altamente profesionales con las competencias necesarias para el adecuado desempeño de sus

Denominación del Indicador	Método de cálculo	Definición del Indicador	Tipo/Dimensión/ Frecuencia/ Cobertura/Sentido	Valor programado	Avance de la meta*
Total de instituciones para la formación y profesionalización docente	(Número de instituciones en operación (Realizado) / Número de instituciones en operación (Programado))*100	Se refiere al número de instituciones que ofrecen formación y profesionalización docente	Estratégico / Eficacia / Anual / Estatal / Ascendente	21.00	21.00
				% de Avance de la meta	Semáforo
				100	ÓPTIMO
				Unidad de medida	Institución pública
				Parámetros	
				55.00	85.00 130.0

Nivel Propósito

Resumen Narrativo

El personal docente de las escuelas públicas se encuentra incorporado al Servicio Profesional Docente cuenta con capacitación, actualización, asesoría, acompañamiento y asistencia técnico pedagógica para la mejora de

Denominación del Indicador	Método de cálculo	Definición del Indicador	Tipo/Dimensión/ Frecuencia/ Cobertura/Sentido	Valor programado	Avance de la meta*
Total de docentes incorporados al Servicio Profesional Docente capacitados	(Número de profesores incorporados al servicio profesional docente capacitados (Realizado) / Número de profesores incorporados al servicio profesional docente capacitados (Programado))*100	Se refiere al número de docentes de educación preescolar, primaria y secundaria que se incorporan al Servicio Profesional Docente para su amplia capacitación.	Estratégico / Eficacia / Anual / Estatal / Ascendente	45,000.00	45,000.00
				% de Avance de la meta	Semáforo
				100	ÓPTIMO
				Unidad de medida	Profesor
				Parámetros	
				55.00	85.00 130.0

* Avances físicos y financieros al cierre de la Cuenta Pública

Nivel

Resumen
Narrativo

Formación Inicial de Docentes para la Educación Básica otorgada.

Denominación del Indicador	Método de cálculo	Definición del Indicador	Tipo/Dimensión/ Frecuencia/ Cobertura/Sentido	Valor programado	Avance de la meta*
Total de programas educativos operando	(Número de programas operando (Realizado) / Número de programas operando (Programado))*100	Este indicador se refiere al número de los programas educativos operando en las Escuelas Normales.	Gestión / Eficacia / Semestral / Estatal / Ascendente	<input type="text" value="32.00"/> % de Avance de la meta <input type="text" value="100"/> Unidad de medida <input type="text" value="Programa"/> Parámetros <input type="checkbox"/> 55.00 <input type="checkbox"/> 85.00 <input type="checkbox"/> 130.0	<input type="text" value="32.00"/> Semáforo <input type="text" value="ÓPTIMO"/>

Nivel

Resumen
Narrativo

Posgrado Pedagógico otorgado para mejora de la formación Docente

Denominación del Indicador	Método de cálculo	Definición del Indicador	Tipo/Dimensión/ Frecuencia/ Cobertura/Sentido	Valor programado	Avance de la meta*
Total de Programas de Posgrado de Educación en operación	(Número de programas de posgrado en Educación operando (Realizado) / Número de programas de posgrado en Educación operando (Programado))*100	Se refiere al número de programas de posgrado en educación por parte de la Secretaría de Educación operando	Gestión / Eficacia / Semestral / Estatal / Ascendente	<input type="text" value="5.00"/> % de Avance de la meta <input type="text" value="100"/> Unidad de medida <input type="text" value="Programa"/> Parámetros <input type="checkbox"/> 55.00 <input type="checkbox"/> 85.00 <input type="checkbox"/> 130.0	<input type="text" value="5.00"/> Semáforo <input type="text" value="ÓPTIMO"/>

* Avances físicos y financieros al cierre de la Cuenta Pública

Nivel

Componente

Resumen
Narrativo

Unidades de la Universidad Pedagógica Nacional operando.

Denominación del Indicador	Método de cálculo	Definición del Indicador	Tipo/Dimensión/ Frecuencia/ Cobertura/Sentido	Valor programado	Avance de la meta*
Total de programas educativos operando en las Unidades de la Universidad Pedagógica Nacional en Jalisco	(Número de programas educativos en operación (Realizado) / Número de programas educativos en operación (Programado))*100	Es el número de programas educativos en operación de las Unidades de la Universidad Pedagógica Nacional en Jalisco.	Gestión / Eficacia / Mensual / Estatal / Ascendente	<div style="border: 1px solid black; padding: 2px; display: inline-block;">9.00</div>	<div style="border: 1px solid black; padding: 2px; display: inline-block;">9.00</div> Semáforo <div style="border: 1px solid black; padding: 2px; display: inline-block; background-color: green; color: white;">ÓPTIMO</div>
				<div style="border: 1px solid black; padding: 2px; display: inline-block;">100</div> % de Avance de la meta Unidad de medida <div style="border: 1px solid black; padding: 2px; display: inline-block;">Programa</div>	Parámetros <div style="display: flex; align-items: center; gap: 10px;"> ■ <div style="border: 1px solid black; padding: 2px;">55.00</div> ■ <div style="border: 1px solid black; padding: 2px;">85.00</div> ■ <div style="border: 1px solid black; padding: 2px;">130.0</div> </div>

* Avances físicos y financieros al cierre de la Cuenta Pública

Eje
Tema Central
Unidad Responsable

Educación de calidad
Sistema educativo
Secretaría de Educación

Nombre del Programa Presupuestario: 811 Fomento de la salud de los alumnos de Educación Básica

Avance Financiero*

Ejercido

\$ 19,454,772.83

Nivel Fin

Resumen
Narrativo

Contribuir a incrementar el acceso, la equidad y la calidad de la educación mediante acciones específicas que permitan realizar las actividades escolares sin prescindir de la atención médica y/o educativa que estén

Denominación del Indicador	Método de cálculo	Definición del Indicador	Tipo/Dimensión/ Frecuencia/ Cobertura/Sentido	Valor programado	Avance de la meta*
Total de escuelas beneficiadas por los programas de bienestar escolar	(Número de escuelas beneficiadas 1 (Realizado) / Número de escuelas beneficiadas 1 (Programado))*100	Se refiere al número de escuelas que son beneficiadas con las acciones de los programas de Bienestar Escolar y que estas intervenciones repercuten en la mejora de la Equidad, la Inclusión y la calidad de la educación	Estratégico / Eficacia / Anual / Estatal / Ascendente	1,900.00 % de Avance de la meta 108.84	2,068.00 Semáforo ÓPTIMO
				Unidad de medida Escuela	Parámetros 55.00 85.00 130.0

Nivel Propósito

Resumen
Narrativo

Los alumnos que presentan problemas de salud mejoran las condiciones de estudio y de vida, y se sitúan en condiciones de equidad en el proceso educativo con los Programas Escuela y Salud, Yo Veo por Jalisco,

Denominación del Indicador	Método de cálculo	Definición del Indicador	Tipo/Dimensión/ Frecuencia/ Cobertura/Sentido	Valor programado	Avance de la meta*
Total de alumnos atendidos por los programas de Bienestar Escolar	(Número de alumnos atendidos 1 (Realizado) / Número de alumnos atendidos 1 (Programado))*100	Se refiere al número de alumnos que son atendidos mediante las acciones de los programas y que estas intervenciones repercuten en la mejora de la Equidad, la Inclusión y la calidad de la educación	Estratégico / Eficacia / Anual / Estatal / Ascendente	420,000.00 % de Avance de la meta 95.59	401,478.00 Semáforo ÓPTIMO
				Unidad de medida Alumno	Parámetros 55.00 85.00 130.0

* Avances físicos y financieros al cierre de la Cuenta Pública

Nivel **Componente**

Resumen
Narrativo

Acciones en escuelas de educación básica que contribuyen a la disminución de los efectos del cambio climático aplicadas.

Denominación del Indicador	Método de cálculo	Definición del Indicador	Tipo/Dimensión/ Frecuencia/ Cobertura/Sentido	Valor programado	Avance de la meta*
Número de escuelas beneficiadas con escuela saludable y sustentable	(Número de escuelas beneficiadas con escuela saludable y sustentable (Realizado) / Número de escuelas beneficiadas con escuela saludable y sustentable (Programado))*100	Se refiere a las escuelas que trabajan acciones tendientes a disminuir los efectos del cambio climático a través de las estratégicas y proyectos educativos desarrollados por docentes y alumnos	Estratégico / Eficiencia / Mensual / Estatal / Ascendente	<div style="border: 1px solid black; padding: 2px; display: inline-block;">400.00</div>	<div style="border: 1px solid black; padding: 2px; display: inline-block;">690.00</div> Semáforo EN RIESGO
				<div style="border: 1px solid black; padding: 2px; display: inline-block;">172.5</div> % de Avance de la meta	
				Unidad de medida	<div style="border: 1px solid black; padding: 2px; display: inline-block;">Escuela</div>
				Parámetros	
				<div style="display: inline-block; width: 10px; height: 10px; background-color: red; margin-right: 5px;"></div> <div style="border: 1px solid black; padding: 2px; display: inline-block;">59.99</div>	<div style="display: inline-block; width: 10px; height: 10px; background-color: yellow; margin-right: 5px; margin-left: 20px;"></div> <div style="border: 1px solid black; padding: 2px; display: inline-block;">85.99</div>
					<div style="display: inline-block; width: 10px; height: 10px; background-color: green; margin-right: 5px; margin-left: 20px;"></div> <div style="border: 1px solid black; padding: 2px; display: inline-block;">130.0</div>

Nivel **Componente**

Resumen
Narrativo

Acciones preventivas en salud promovidas en escuelas de Educación Básica otorgadas.

Denominación del Indicador	Método de cálculo	Definición del Indicador	Tipo/Dimensión/ Frecuencia/ Cobertura/Sentido	Valor programado	Avance de la meta*
Total de escuelas atendidas con determinantes de salud	(Número de escuelas atendidas 1 (Realizado) / Número de escuelas atendidas 1 (Programado))*100	Se refiere al número de escuelas atendidas sobre determinantes salud que implementa el Programa Escuela y Salud	Gestión / Eficacia / Mensual / Estatal / Ascendente	<div style="border: 1px solid black; padding: 2px; display: inline-block;">700.00</div>	<div style="border: 1px solid black; padding: 2px; display: inline-block;">686.00</div> Semáforo ÓPTIMO
				<div style="border: 1px solid black; padding: 2px; display: inline-block;">98</div> % de Avance de la meta	
				Unidad de medida	<div style="border: 1px solid black; padding: 2px; display: inline-block;">Escuela</div>
				Parámetros	
				<div style="display: inline-block; width: 10px; height: 10px; background-color: red; margin-right: 5px;"></div> <div style="border: 1px solid black; padding: 2px; display: inline-block;">55.00</div>	<div style="display: inline-block; width: 10px; height: 10px; background-color: yellow; margin-right: 5px; margin-left: 20px;"></div> <div style="border: 1px solid black; padding: 2px; display: inline-block;">85.00</div>
					<div style="display: inline-block; width: 10px; height: 10px; background-color: green; margin-right: 5px; margin-left: 20px;"></div> <div style="border: 1px solid black; padding: 2px; display: inline-block;">130.0</div>

* Avances físicos y financieros al cierre de la Cuenta Pública

Nivel

Componente

Resumen
Narrativo

Atención educativa a niños, niñas y jóvenes dentro de las aulas hospitalarias o en cama otorgada.

Denominación del Indicador	Método de cálculo	Definición del Indicador	Tipo/Dimensión/ Frecuencia/ Cobertura/Sentido	Valor programado	Avance de la meta*	
Total de alumnos atendidos educativamente por el programa	(Número de alumnos atendidos 2 (Realizado) / Número de alumnos atendidos 2 (Programado))*100	Se refiere al número de niños y niñas en situación hospitalaria que reciben atención educativa ya sea en al Aula Hospitalaria o directamente en sus camas de hospital.	Gestión / Eficacia / Mensual / Estatal / Ascendente	2,200.00	1,516.00	
				% de Avance de la meta	Semáforo	
				68.91	MEJORABLE	
				Unidad de medida	Alumno	
				Parámetros		
				55.00	85.00	130.0

Nivel

Componente

Resumen
Narrativo

Orientación a escuelas de educación básica sobre acciones de prevención y seguridad escolar, ofrecida.

Denominación del Indicador	Método de cálculo	Definición del Indicador	Tipo/Dimensión/ Frecuencia/ Cobertura/Sentido	Valor programado	Avance de la meta*	
Número de escuelas atendidas por el programa	(Número de escuelas atendidas por el programa (Realizado) / Número de escuelas atendidas por el programa (Programado))*100	Se refiere al número de escuelas que son beneficiadas por el programa a través de las pláticas de orientación de emergencia escolar, pláticas de primeros auxilios, levantamiento de actas y realización del formato de detección de riesgos	Estratégico / Eficiencia / Mensual / Estatal / Ascendente	550.00	2,598.00	
				% de Avance de la meta	Semáforo	
				472.36	EN RIESGO	
				Unidad de medida	Escuela	
				Parámetros		
				59.99	85.99	130.0

* Avances físicos y financieros al cierre de la Cuenta Pública

Nivel

Componente

Resumen
Narrativo

Programa Yo Veo por Jalisco para la atención de la salud ocular de los alumnos de educación básica implementado.

Denominación del Indicador	Método de cálculo	Definición del Indicador	Tipo/Dimensión/ Frecuencia/ Cobertura/Sentido	Valor programado	Avance de la meta*
Total de alumnos beneficiados con la entrega de anteojos	(Número de alumnos beneficiados 2 (Realizado) / Número de alumnos beneficiados 2 (Programado))*100	Se refiere al número de Alumnos que después de realizar el examen visual se determina que su problema visual se corrige con anteojos y se le dota de un par de ellos.	Gestión / Eficacia / Mensual / Estatal / Ascendente	<div style="border: 1px solid black; padding: 2px; display: inline-block;">32,000.00</div>	<div style="border: 1px solid black; padding: 2px; display: inline-block;">37,205.00</div> Semáforo <div style="border: 1px solid black; padding: 2px; display: inline-block; background-color: green; color: white; font-weight: bold;">ÓPTIMO</div>
				% de Avance de la meta <div style="border: 1px solid black; padding: 2px; display: inline-block;">116.27</div>	
				Unidad de medida <div style="border: 1px solid black; padding: 2px; display: inline-block;">Alumno</div>	
				Parámetros <div style="display: flex; align-items: center; gap: 10px;"> ■ <div style="border: 1px solid black; padding: 2px;">55.00</div> ■ <div style="border: 1px solid black; padding: 2px;">85.00</div> ■ <div style="border: 1px solid black; padding: 2px;">130.0</div> </div>	

* Avances físicos y financieros al cierre de la Cuenta Pública

Eje

Educación de calidad

Tema Central

Sistema educativo

Unidad Responsable

Secretaría de Innovación, Ciencia y Tecnología

Nombre del Programa 392 Educación superior con calidad, pertinencia, equidad y flexibilidad
Presupuestario:

Avance Financiero*

Ejercido

\$ 193,836,289.77

Nivel Fin

Resumen
Narrativo

Contribuir al desarrollo de una educación superior de calidad y pertinente que promueva la investigación científica y tecnológica, mediante su vinculación para incidir en el desarrollo regional sustentable e incluyente

Denominación del Indicador	Método de cálculo	Definición del Indicador	Tipo/Dimensión/ Frecuencia/ Cobertura/Sentido	Valor programado	Avance de la meta*
Eficiencia terminal de educación superior del Estado de Jalisco	(Eficiencia terminal en educación superior (Realizado) / Eficiencia terminal en educación superior (Programado))*100	Porcentaje de alumnos que terminan un el nivel de educación superior de manera regular (contra el primer ingreso de su cohorte)	Estratégico / Eficacia / Anual / Estatal / Ascendente	0.55 % de Avance de la meta 52.73 Unidad de medida Tasa Parámetros 49.00 80.00 130.0	0.29 Semáforo MEJORABLE

Nivel Propósito

Resumen
Narrativo

Población del Estado de Jalisco de 18 a 22 años en condiciones de realizar estudios universitarios beneficiada con una matrícula ampliada y diversificada que les genera mejores condiciones de oportunidades de acceso al

Denominación del Indicador	Método de cálculo	Definición del Indicador	Tipo/Dimensión/ Frecuencia/ Cobertura/Sentido	Valor programado	Avance de la meta*
Cobertura en educación superior en personas de 18 a 22 años	(Cobertura de educación superior (Realizado) / Cobertura de educación superior (Programado))*100	Mide la población que por su edad debiera estar asistiendo a la educación superior, efectivamente está escolarizada en ese nivel.	Estratégico / Eficacia / Anual / Estatal / Ascendente	34.50 % de Avance de la meta 104.06 Unidad de medida Cobertura Parámetros 49.00 80.00 130.0	35.90 Semáforo ÓPTIMO

* Avances físicos y financieros al cierre de la Cuenta Pública

Nivel **Componente**

Resumen
Narrativo

Becas de educación superior entregadas.

Denominación del Indicador	Método de cálculo	Definición del Indicador	Tipo/Dimensión/ Frecuencia/ Cobertura/Sentido	Valor programado	Avance de la meta*
Total de Becas Entregadas	(Sumatoria de becas entregadas (Realizado) / Sumatoria de becas entregadas (Programado))*100	Este indicador medirá el número de becas de Instituciones Publicas de Educación Superior.	Gestión / Eficacia / Anual / Estatal / Ascendente	<div style="border: 1px solid black; padding: 2px; width: 100px; text-align: center;">13,700.00</div> % de Avance de la meta <div style="border: 1px solid black; padding: 2px; width: 100px; text-align: center;">94.92</div> Unidad de medida <div style="border: 1px solid black; padding: 2px; width: 100px; text-align: center;">Beca</div> Parámetros <div style="display: flex; justify-content: space-around; align-items: center;"> ■ <div style="border: 1px solid black; padding: 2px; width: 50px; text-align: center;">70.00</div> ■ <div style="border: 1px solid black; padding: 2px; width: 50px; text-align: center;">85.00</div> ■ <div style="border: 1px solid black; padding: 2px; width: 50px; text-align: center;">130.0</div> </div>	<div style="border: 1px solid black; padding: 2px; width: 100px; text-align: center;">13,004.00</div> Semáforo <div style="background-color: green; color: white; padding: 2px; text-align: center; font-weight: bold;">ÓPTIMO</div>

Nivel **Componente**

Resumen
Narrativo

Centros de innovación y desarrollo de educación superior regional creados.

Denominación del Indicador	Método de cálculo	Definición del Indicador	Tipo/Dimensión/ Frecuencia/ Cobertura/Sentido	Valor programado	Avance de la meta*
Total Centros de Innovación y Desarrollo regional de Educación Superior consolidados	(Centros de innovación y desarrollo regional de educación superior consolidados (Realizado) / Centros de innovación y desarrollo regional de educación superior consolidados (Programado))*100	Mide el total de CIDES consolidados en las regiones del estado de Jalisco	Estratégico / Eficiencia / Semestral / Estatal / Ascendente	<div style="border: 1px solid black; padding: 2px; width: 100px; text-align: center;">4.00</div> % de Avance de la meta <div style="border: 1px solid black; padding: 2px; width: 100px; text-align: center;">0</div> Unidad de medida <div style="border: 1px solid black; padding: 2px; width: 100px; text-align: center;">Centro educativo</div> Parámetros <div style="display: flex; justify-content: space-around; align-items: center;"> ■ <div style="border: 1px solid black; padding: 2px; width: 50px; text-align: center;">49.00</div> ■ <div style="border: 1px solid black; padding: 2px; width: 50px; text-align: center;">80.00</div> ■ <div style="border: 1px solid black; padding: 2px; width: 50px; text-align: center;">130.0</div> </div>	<div style="border: 1px solid black; padding: 2px; width: 100px; text-align: center;">0.00</div> Semáforo <div style="background-color: red; color: white; padding: 2px; text-align: center; font-weight: bold;">EN RIESGO</div>

* Avances físicos y financieros al cierre de la Cuenta Pública

Nivel **Componente**

Resumen
Narrativo

Gestión eficiente de la educación superior incorporada.

Denominación del Indicador	Método de cálculo	Definición del Indicador	Tipo/Dimensión/ Frecuencia/ Cobertura/Sentido	Valor programado	Avance de la meta*
Total de beneficiarios atendidos a través de la plataforma tecnológica para la gestión eficiente de los procesos de la educación superior incorporada	(usuarios beneficiados con el sistema integral de información, gestión y administración. (Realizado) / usuarios beneficiados con el sistema integral de información, gestión y administración. (Programado))*100	Mide el número de usuarios atendidos a través del sistema integral de información, gestión y administración de educación superior incorporada al Estado.	Gestión / Eficiencia / Semestral / Estatal / Ascendente	<div style="border: 1px solid black; padding: 2px; display: inline-block;">250.00</div>	<div style="border: 1px solid black; padding: 2px; display: inline-block;">307.00</div>
				% de Avance de la meta	Semáforo
				<div style="border: 1px solid black; padding: 2px; display: inline-block;">122.8</div>	ÓPTIMO
				Unidad de medida	Beneficiario
				Parámetros	
				<div style="display: flex; align-items: center; gap: 10px;"> <div style="display: flex; align-items: center;"> <div style="border: 1px solid black; padding: 2px; display: inline-block;">49.00</div></div> <div style="display: flex; align-items: center;"> <div style="border: 1px solid black; padding: 2px; display: inline-block;">80.00</div></div> <div style="display: flex; align-items: center;"> <div style="border: 1px solid black; padding: 2px; display: inline-block;">130.0</div></div> </div>	

Nivel **Componente**

Resumen
Narrativo

Implementación concretada de la Universidad Tecnológica Digital

Denominación del Indicador	Método de cálculo	Definición del Indicador	Tipo/Dimensión/ Frecuencia/ Cobertura/Sentido	Valor programado	Avance de la meta*
Total de beneficiarios de los cursos de Universidad Digital	(Beneficiarios de los cursos de Universidad Digital (Realizado) / Beneficiarios de los cursos de Universidad Digital (Programado))*100	Cantidad de personas cursando los contenidos que están disponibles en la plataforma de universidad digital	Estratégico / Calidad / Trimestral / Estatal / Ascendente	<div style="border: 1px solid black; padding: 2px; display: inline-block;">200.00</div>	<div style="border: 1px solid black; padding: 2px; display: inline-block;">694.00</div>
				% de Avance de la meta	Semáforo
				<div style="border: 1px solid black; padding: 2px; display: inline-block;">347</div>	EN RIESGO
				Unidad de medida	Beneficiario
				Parámetros	
				<div style="display: flex; align-items: center; gap: 10px;"> <div style="display: flex; align-items: center;"> <div style="border: 1px solid black; padding: 2px; display: inline-block;">49.00</div></div> <div style="display: flex; align-items: center;"> <div style="border: 1px solid black; padding: 2px; display: inline-block;">80.00</div></div> <div style="display: flex; align-items: center;"> <div style="border: 1px solid black; padding: 2px; display: inline-block;">130.0</div></div> </div>	

* Avances físicos y financieros al cierre de la Cuenta Pública

Nivel Componente

Resumen
Narrativo

Integración implementada de los sistemas de educación superior tecnológica sectorizados al Estado.

Denominación del Indicador	Método de cálculo	Definición del Indicador	Tipo/Dimensión/ Frecuencia/ Cobertura/Sentido	Valor programado	Avance de la meta*
Total de estudiantes de programas académicos operando en red	(Estudiantes en programas académicos operando en red. (Realizado) / Estudiantes en programas académicos operando en red. (Programado))*100	Aumento de la matrícula en los Organismos públicos descentralizados de educación superior sectorizados a la Secretaría de Innovación, Ciencia y Tecnología.	Estratégico / Calidad / Anual / Estatad / Ascendente	<div style="border: 1px solid black; padding: 2px; text-align: center;">24,000.00</div> % de Avance de la meta <div style="border: 1px solid black; padding: 2px; text-align: center;">91.42</div> Unidad de medida <div style="border: 1px solid black; padding: 2px; text-align: center; width: 150px; margin-left: 100px;">Estudiante</div> Parámetros <div style="display: flex; justify-content: space-around; align-items: center;"> ■ <div style="border: 1px solid black; padding: 2px; text-align: center;">49.00</div> ■ <div style="border: 1px solid black; padding: 2px; text-align: center;">80.00</div> ■ <div style="border: 1px solid black; padding: 2px; text-align: center;">130.0</div> </div>	<div style="border: 1px solid black; padding: 2px; text-align: center;">21,940.00</div> Semáforo <div style="background-color: green; color: white; padding: 5px; text-align: center; font-weight: bold;">ÓPTIMO</div>

* Avances físicos y financieros al cierre de la Cuenta Pública

Nombre del Programa 689 Universidad de Guadalajara
 Presupuestario:

Avance Financiero*

Ejercido

\$ 11,690,356,260

Nivel Fin

Resumen
Narrativo

Contribuir al logro de una sociedad mas justa entre los diversos grupos de la población mediante la ampliación de la cobertura de la Educación Media Superior y Superior con base en criterios de calidad, inclusion y equidad

Denominación del Indicador	Método de cálculo	Definición del Indicador	Tipo/Dimensión/ Frecuencia/ Cobertura/Sentido	Valor programado	Avance de la meta*
Tasa de Población total con rezago educativo	(Porcentaje de rezago de la población de 15 años y más (Realizado)/Porcentaje de rezago de la población de 15 años y más (Programado))*100	Porcentaje de la población mayor de 15 años (adultos) que no tienen desarrolladas las habilidades básicas para leer, escribir y hacer cuentas, o que no iniciaron o no concluyeron su educación primaria o secundaria.	Estratégico / Eficacia / Anual / Estatad / Descendente	33.00	N.D.
				% de Avance de la meta	Semáforo
				N.D.	N.D.
				Unidad de medida	Porcentaje
				Parámetros	
				120.0	100.0 0.00

Nivel Propósito

Resumen
Narrativo

Grupos diversos de la sociedad que demanden Educación en la Universidad de Guadalajara cuentan con mas oportunidades de acceso a la Educación Media Superior y Superior con base en criterios de calidad inclusion y

Denominación del Indicador	Método de cálculo	Definición del Indicador	Tipo/Dimensión/ Frecuencia/ Cobertura/Sentido	Valor programado	Avance de la meta*
Porcentaje de Cobertura educación superior (sin posgrado 18 a 22 años)	(Población del grupo de edad 18-22, estimada a mitad del año en que inicia el ciclo escolar de referencia (Realizado)/Población del grupo de edad 18-22, estimada a mitad del año en que inicia el ciclo escolar de referencia (Programado))*100	Es el porcentaje de la matrícula total del nivel técnico superior universitario y licenciatura de la modalidad escolarizada, respecto al total de población de 18 a 22 años.	Estratégico / Eficacia / Anual / Estatad / Ascendente	33.77	N.D.
				% de Avance de la meta	Semáforo
				N.D.	N.D.
				Unidad de medida	Porcentaje
				Parámetros	
				60.01	80.01 130.0

* Avances físicos y financieros al cierre de la Cuenta Pública

Nivel

Componente

Resumen
Narrativo

Grupos de investigación del IMCyP para su reconocimiento en los ámbitos estatal, nacional e internacional consolidados.

Denominación del Indicador	Método de cálculo	Definición del Indicador	Tipo/Dimensión/ Frecuencia/ Cobertura/Sentido	Valor programado	Avance de la meta*
Número de PTC del IMCyP miembros del SNI	(PTC del IMCyP en el SNI (Realizado) / PTC del IMCyP en el SNI (Programado))*100	Número de Profesores de Tiempo Completo (PTC) del Instituto de Madera Celulosa y Papel (IMCyP) que son miembros del Sistema Nacional de Investigadores (SNI)	Gestión / Calidad / Anual / Estatal / Ascendente	19.00 % de Avance de la meta 94.74 Unidad de medida Docente Parámetros 89.99 99.99 130.0	18.00 Semáforo MEJORABLE

Nivel

Componente

Resumen
Narrativo

Grupos de investigación del IMCyP para su reconocimiento en los ámbitos estatal, nacional e internacional consolidados.

Denominación del Indicador	Método de cálculo	Definición del Indicador	Tipo/Dimensión/ Frecuencia/ Cobertura/Sentido	Valor programado	Avance de la meta*
Tasa de Población total con rezago educativo	(Porcentaje de rezago de la población de 15 años y más (Realizado)/Porcentaje de rezago de la población de 15 años y más (Programado))*100	Porcentaje de la población mayor de 15 años (adultos) que no tienen desarrolladas las habilidades básicas para leer, escribir y hacer cuentas, o que no iniciaron o no concluyeron su educación primaria o secundaria.	Estratégico / Eficacia / Anual / Estatal / Descendente	33.00 % de Avance de la meta N.D. Unidad de medida Porcentaje Parámetros 120.0 100.0 0.00	N.D. Semáforo N.D.

* Avances físicos y financieros al cierre de la Cuenta Pública

Nivel

Componente

Resumen
Narrativo

Rezago educativo reducido y equidad en las oportunidades educativas promovidas.

Denominación del Indicador	Método de cálculo	Definición del Indicador	Tipo/Dimensión/ Frecuencia/ Cobertura/Sentido	Valor programado	Avance de la meta*
Numero de alumnos atendidos en educacion media superior y superior	(Alumnos atendidos en el nivel medio superior y superior (Realizado) / Alumnos atendidos en el nivel medio superior y superior (Programado))*100	Atencion al rezago educativo y equidad en la oportunitdes educativas	Estratégico / Eficiencia / Anual / Estatal / Ascendente	<div style="border: 1px solid black; padding: 2px; display: inline-block;">284,251.00</div>	<div style="border: 1px solid black; padding: 2px; display: inline-block;">287,760.00</div>
				% de Avance de la meta	Semáforo
				<div style="border: 1px solid black; padding: 2px; display: inline-block;">101.23</div>	ÓPTIMO
				Unidad de medida	Alumno
				Parámetros	
				<div style="display: inline-block; width: 10px; height: 10px; background-color: red; margin-right: 5px;"></div> <div style="border: 1px solid black; padding: 2px; display: inline-block;">89.99</div>	<div style="display: inline-block; width: 10px; height: 10px; background-color: yellow; margin-right: 5px;"></div> <div style="border: 1px solid black; padding: 2px; display: inline-block;">99.99</div>
				<div style="display: inline-block; width: 10px; height: 10px; background-color: green; margin-right: 5px;"></div> <div style="border: 1px solid black; padding: 2px; display: inline-block;">130.0</div>	

* Avances físicos y financieros al cierre de la Cuenta Pública

Eje Educación de calidad
 Tema Central Sistema educativo
 Unidad Responsable Universidad de Guadalajara

Nombre del Programa 813 Inversión en infraestructura y equipamiento para la Educación Superior de la Universidad de
 Presupuestario: Guadalajara

Avance Financiero*

Ejercido

\$ 45,544,269.16

Nivel Fin

Resumen
Narrativo

Contribuir a fortalecer la calidad y pertinencia de la educación superior, a fin de que contribuyan al desarrollo de México mediante el fortalecimiento de la infraestructura educativa.

Denominación del Indicador	Método de cálculo	Definición del Indicador	Tipo/Dimensión/ Frecuencia/ Cobertura/Sentido	Valor programado	Avance de la meta*
Estudiantes inscritos en programas de licenciatura reconocidos por su calidad.	(Estudiantes inscritos en programas educativos reconocidos por su calidad (Realizado) / Estudiantes inscritos en programas educativos reconocidos por su calidad (Programado))*100	Porcentaje de estudiantes inscritos en programas de licenciatura reconocidos por su calidad.	Estratégico / Eficacia / Trimestral / Estatal / Ascendente	123,932.00	N.D.
				% de Avance de la meta	Semáforo
				N.D.	N.D.
				Unidad de medida	Alumno
				Parámetros	
				59.00	99.99 130.0

Nivel Propósito

Resumen
Narrativo

Los planteles y/o campus de educación superior que incrementan el acceso, la equidad y la calidad de la educación a través del mejoramiento de su infraestructura física en la UdeG

Denominación del Indicador	Método de cálculo	Definición del Indicador	Tipo/Dimensión/ Frecuencia/ Cobertura/Sentido	Valor programado	Avance de la meta*
Planteles y/o campus de educación superior que han mejorado su infraestructura física en la UdeG	(Número de planteles y/o campus de educación superior que han mejorado su infraestructura física (Realizado) / Número de planteles y/o campus de educación superior que han mejorado su infraestructura física (Programado))*100	Porcentaje de planteles y/o campus de educación superior que han mejorado su infraestructura física en la UdeG	Estratégico / Eficacia / Anual / Estatal / Ascendente	13.00	N.D.
				% de Avance de la meta	Semáforo
				N.D.	N.D.
				Unidad de medida	Plantel
				Parámetros	
				59.00	99.99 130.0

* Avances físicos y financieros al cierre de la Cuenta Pública

Nivel

Componente

Resumen
Narrativo

Infraestructura y equipamiento para la Educación Superior de la Universidad de Guadalajara realizados.

Denominación del Indicador	Método de cálculo	Definición del Indicador	Tipo/Dimensión/ Frecuencia/ Cobertura/Sentido	Valor programado	Avance de la meta*
Proyectos en proceso de ejecución en la categoría de construcción, rehabilitación y/o mantenimiento en educación superior en la UdeG	(Número de proyectos en proceso de ejecución en la categoría de construcción, rehabilitación y/o mantenimiento en educación superior (Realizado) / Número de proyectos en proceso de ejecución en la categoría de construcción, rehabilitación y/o mantenimiento	Porcentaje de proyectos en proceso de ejecución en la categoría de construcción, rehabilitación y/o mantenimiento en educación superior en la UdeG	Gestión / Eficacia / Anual / Estatal / Ascendente	<div style="border: 1px solid black; padding: 2px; display: inline-block;">13.00</div>	<div style="border: 1px solid black; padding: 2px; display: inline-block;">13.00</div>
				% de Avance de la meta	Semáforo
				<div style="border: 1px solid black; padding: 2px; display: inline-block;">100</div>	ÓPTIMO
				Unidad de medida	<div style="border: 1px solid black; padding: 5px; display: inline-block;">Proyecto</div>
				Parámetros	
				<div style="display: inline-block; vertical-align: middle;"> <div style="width: 10px; height: 10px; background-color: red; margin-right: 5px;"></div> <div style="border: 1px solid black; padding: 2px; display: inline-block;">59.00</div> </div>	<div style="display: inline-block; vertical-align: middle;"> <div style="width: 10px; height: 10px; background-color: yellow; margin-right: 5px;"></div> <div style="border: 1px solid black; padding: 2px; display: inline-block;">99.99</div> </div>
				<div style="display: inline-block; vertical-align: middle;"> <div style="width: 10px; height: 10px; background-color: green; margin-right: 5px;"></div> <div style="border: 1px solid black; padding: 2px; display: inline-block;">130.0</div> </div>	

* Avances físicos y financieros al cierre de la Cuenta Pública

Nombre del Programa 815 Inversión en Infraestructura y equipamiento para la Educación Media Superior de la Universidad de
 Presupuestario: Guadalajara.

Avance Financiero*

Ejercido

\$ 14,928,320

Nivel Fin

Resumen
Narrativo

Contribuir a fortalecer la calidad y pertinencia de la educación media superior, a fin de que contribuyan al desarrollo de México mediante el fortalecimiento de la infraestructura educativa.

Denominación del Indicador	Método de cálculo	Definición del Indicador	Tipo/Dimensión/ Frecuencia/ Cobertura/Sentido	Valor programado	Avance de la meta*
Incorporación al Sistema Nacional del Bachillerato (IISNB)	(Matrícula total inscrita en planteles incorporados al Sistema Nacional del Bachillerato (Realizado) / Matrícula total inscrita en planteles incorporados al Sistema Nacional del Bachillerato (Programado))*100	Índice de incorporación al Sistema Nacional del Bachillerato (IISNB)	Estratégico / Eficacia / Anual / Estatal / Ascendente	156,365.00 % de Avance de la meta N.D.	N.D. Semáforo N.D.
				Unidad de medida	Alumno
				Parámetros	
				59.00	99.99 130.0

Nivel Propósito

Resumen
Narrativo

Los planteles y/o campus de educación media superior incrementan el acceso, la equidad y la calidad de la educación a través del mejoramiento de su infraestructura física

Denominación del Indicador	Método de cálculo	Definición del Indicador	Tipo/Dimensión/ Frecuencia/ Cobertura/Sentido	Valor programado	Avance de la meta*
Planteles y/o campus de educación media superior que han mejorado su infraestructura física	(Número de planteles y/o campus de educación media superior que han mejorado su infraestructura física (Realizado) / Número de planteles y/o campus de educación media superior que han mejorado su infraestructura física (Programado))*100	Porcentaje de planteles y/o campus de educación media superior que han mejorado su infraestructura física	Estratégico / Eficacia / Anual / Estatal / Ascendente	2.00 % de Avance de la meta N.D.	N.D. Semáforo N.D.
				Unidad de medida	Plantel
				Parámetros	
				59.00	99.99 130.0

* Avances físicos y financieros al cierre de la Cuenta Pública

Nivel

Componente

Resumen
Narrativo

Infraestructura y equipamiento para la Educación Media Superior de la Universidad de Guadalajara realizados.

Denominación del Indicador	Método de cálculo	Definición del Indicador	Tipo/Dimensión/ Frecuencia/ Cobertura/Sentido	Valor programado	Avance de la meta*
Proyectos en proceso de ejecución en la categoría de construcción, rehabilitación y/o mantenimiento en educación media superior en la UdeG	(Número de proyectos en proceso de ejecución en la categoría de construcción, rehabilitación y/o mantenimiento en educación media superior (Realizado) / Número de proyectos en proceso de ejecución en la categoría de construcción, rehabilitación y/o manten	Porcentaje de proyectos en proceso de ejecución en la categoría de construcción, rehabilitación y/o mantenimiento en educación media superior en la UdeG	Gestión / Eficacia / Anual / Estatal / Ascendente	<div style="border: 1px solid black; padding: 2px; display: inline-block;">2.00</div>	<div style="border: 1px solid black; padding: 2px; display: inline-block;">2.00</div>
				% de Avance de la meta	Semáforo
				<div style="border: 1px solid black; padding: 2px; display: inline-block;">100</div>	MEJORABLE
				Unidad de medida	<div style="border: 1px solid black; padding: 2px; display: inline-block;">Proyecto</div>
				Parámetros	
				<div style="display: inline-block; width: 10px; height: 10px; background-color: red; margin-right: 5px;"></div> <div style="border: 1px solid black; padding: 2px; display: inline-block;">59.00</div>	<div style="display: inline-block; width: 10px; height: 10px; background-color: yellow; margin-right: 5px;"></div> <div style="border: 1px solid black; padding: 2px; display: inline-block;">100.0</div>
				<div style="display: inline-block; width: 10px; height: 10px; background-color: green; margin-right: 5px;"></div> <div style="border: 1px solid black; padding: 2px; display: inline-block;">130.0</div>	

* Avances físicos y financieros al cierre de la Cuenta Pública

Nombre del Programa 420 Educación Superior Tecnológica en las Regiones (UPZMG)
 Presupuestario:

Avance Financiero* Ejercido
 \$ 14,806,800.01

Nivel Fin Resumen Narrativo Contribuir a incrementar el acceso, la equidad y la calidad de la educación mediante la impartición de Educación Superior Tecnológica de calidad, pertinente, flexible y equitativa para estudiantes de la región

Denominación del Indicador	Método de cálculo	Definición del Indicador	Tipo/Dimensión/ Frecuencia/ Cobertura/Sentido	Valor programado	Avance de la meta*
Porcentaje de Absorción de egresados de Educación Media Superior	(Porcentaje de absorción de egresados de Educación Media Superior (Realizado) / Porcentaje de absorción de egresados de Educación Media Superior (Programado))*100	Mide el porcentaje de alumnos egresados de Instituciones de Educación Media Superior de la zona de Influencia, que se inscriben en la Universidad para continuar estudios Superiores.	Estratégico / Eficacia / Anual / Regional / Ascendente	1.00 % de Avance de la meta 90 Unidad de medida Porcentaje Parámetros 50.00 70.00 130.0	0.90 Semáforo ÓPTIMO

Nivel Propósito Resumen Narrativo Los estudiantes de la región centro con nivel educativo Medio Superior, que tienen aspiración a ingresar al nivel Superior Tecnológico, reciben educación pertinente, flexible, equitativa y de calidad.

Denominación del Indicador	Método de cálculo	Definición del Indicador	Tipo/Dimensión/ Frecuencia/ Cobertura/Sentido	Valor programado	Avance de la meta*
Total de Matricula	(Total de alumnos matriculados (Realizado) / Total de alumnos matriculados (Programado))*100	Mide la cantidad de alumnos que están matriculados y son atendidos en el año en la Universidad para realizar estudios de educación superior.	Estratégico / Eficacia / Anual / Regional / Ascendente	1,500.00 % de Avance de la meta 96.87 Unidad de medida Alumno Parámetros 70.00 85.00 130.0	1,453.00 Semáforo ÓPTIMO

* Avances físicos y financieros al cierre de la Cuenta Pública

Nivel Resumen Narrativo

Atención otorgada a estudiantes con educación superior tecnológica de calidad.

Denominación del Indicador	Método de cálculo	Definición del Indicador	Tipo/Dimensión/ Frecuencia/ Cobertura/Sentido	Valor programado	Avance de la meta*
Porcentaje de Eficiencia terminal	(Alumnos egresados por Generación (Realizado) / Alumnos egresados por Generación (Programado))*100	Mide la cantidad de alumnos que terminan sus estudios, en comparación con el total de alumnos que ingresaron al primer cuatrimestre en cada cohorte generacional	Estratégico / Eficacia / Semestral / Regional / Ascendente	<div style="border: 1px solid black; padding: 2px; display: inline-block;">45.00</div>	<div style="border: 1px solid black; padding: 2px; display: inline-block;">37.00</div>
				% de Avance de la meta	Semáforo
				<div style="border: 1px solid black; padding: 2px; display: inline-block;">82.22</div>	ÓPTIMO
				Unidad de medida	Egresado
				Parámetros	
				<div style="width: 10px; height: 10px; background-color: red; margin-right: 5px;"></div> <div style="border: 1px solid black; padding: 2px; display: inline-block;">50.00</div>	<div style="width: 10px; height: 10px; background-color: yellow; margin-right: 5px;"></div> <div style="border: 1px solid black; padding: 2px; display: inline-block;">75.00</div>
				<div style="width: 10px; height: 10px; background-color: green; margin-right: 5px;"></div> <div style="border: 1px solid black; padding: 2px; display: inline-block;">130.0</div>	

Nivel Resumen Narrativo

Competencias desarrolladas en estudiantes de educación superior tecnológica bajo el modelo de triple hélice.

Denominación del Indicador	Método de cálculo	Definición del Indicador	Tipo/Dimensión/ Frecuencia/ Cobertura/Sentido	Valor programado	Avance de la meta*
Porcentaje de Egresados insertados en el sector productivo	(Porcentaje de Egresados insertados en el sector productivo (Realizado) / Porcentaje de Egresados insertados en el sector productivo (Programado))*100	Mide, la cantidad de alumnos, que habiendo egresado de la Universidad en el ciclo escolar inmediato anterior, se encuentran trabajando en el área de su conocimiento a los 6 meses de haber concluido sus estudios	Estratégico / Eficacia / Semestral / Regional / Ascendente	<div style="border: 1px solid black; padding: 2px; display: inline-block;">70.00</div>	<div style="border: 1px solid black; padding: 2px; display: inline-block;">69.00</div>
				% de Avance de la meta	Semáforo
				<div style="border: 1px solid black; padding: 2px; display: inline-block;">98.57</div>	ÓPTIMO
				Unidad de medida	Porcentaje
				Parámetros	
				<div style="width: 10px; height: 10px; background-color: red; margin-right: 5px;"></div> <div style="border: 1px solid black; padding: 2px; display: inline-block;">50.00</div>	<div style="width: 10px; height: 10px; background-color: yellow; margin-right: 5px;"></div> <div style="border: 1px solid black; padding: 2px; display: inline-block;">75.00</div>
				<div style="width: 10px; height: 10px; background-color: green; margin-right: 5px;"></div> <div style="border: 1px solid black; padding: 2px; display: inline-block;">130.0</div>	



* Avances físicos y financieros al cierre de la Cuenta Pública

Nivel

Componente

Resumen
Narrativo

Matrícula de Alumnos de nuevo ingreso realizada.

Denominación del Indicador	Método de cálculo	Definición del Indicador	Tipo/Dimensión/ Frecuencia/ Cobertura/Sentido	Valor programado	Avance de la meta*
Total de alumnos de primer ingreso inscritos	(Número de alumnos de primer ingreso inscritos (Realizado) / Número de alumnos de primer ingreso inscritos (Programado))*100	Mide la cantidad de alumnos egresados de Educación Media Superior que se inscriben en la Universidad para continuar estudios	Estratégico / Eficacia / Semestral / Regional / Ascendente	450.00	429.00
				% de Avance de la meta	Semáforo
				95.33	ÓPTIMO
				Unidad de medida	Alumno
				Parámetros	
				 70.00	 80.00  130.0

* Avances físicos y financieros al cierre de la Cuenta Pública

Eje

Educación de calidad

Tema Central

Sistema educativo

Unidad Responsable

Universidad Tecnológica de Jalisco

Nombre del Programa Presupuestario: 395 Educación Superior Tecnológica en las Regiones (UTJ)

Avance Financiero*

Ejercido

\$ 94,072,748.93

Nivel Fin

Resumen Narrativo

Contribuir a elevar la cobertura y calidad de la educación superior tecnológica, mediante acciones de difusión permanente, que se vean reflejadas en el incremento en la oferta académica.

Denominación del Indicador	Método de cálculo	Definición del Indicador	Tipo/Dimensión/ Frecuencia/ Cobertura/Sentido	Valor programado	Avance de la meta*
Total de Campañas de difusión	(Campañas de difusión (Realizado) / Campañas de difusión (Programado))*100	Campañas de difusión	Estratégico / Eficiencia / Cuatrienal / Regional / Ascendente	3.00	3.00
				% de Avance de la meta	Semáforo
				100	ÓPTIMO
				Unidad de medida	Campaña
				Parámetros	
				50.00	80.00 130.0

Nivel Propósito

Resumen Narrativo

La población de la región recibe educación superior tecnológica pertinente, flexible, equitativa y de calidad.

Denominación del Indicador	Método de cálculo	Definición del Indicador	Tipo/Dimensión/ Frecuencia/ Cobertura/Sentido	Valor programado	Avance de la meta*
Total de Matrícula	(Alumnos matriculados (Realizado) / Alumnos matriculados (Programado))*100	La población de la región recibe educación superior tecnológica pertinente, flexible, equitativa y de calidad.	Estratégico / Eficiencia / Cuatrimestral / Regional / Ascendente	3,800.00	3,683.00
				% de Avance de la meta	Semáforo
				96.92	ÓPTIMO
				Unidad de medida	Alumno
				Parámetros	
				50.00	80.00 130.0

* Avances físicos y financieros al cierre de la Cuenta Pública

Nivel Resumen Narrativo

Atención otorgada a estudiantes con educación superior tecnológica de calidad.

Denominación del Indicador	Método de cálculo	Definición del Indicador	Tipo/Dimensión/ Frecuencia/ Cobertura/Sentido	Valor programado	Avance de la meta*
Porcentaje de Eficiencia terminal	(Porcentaje de Alumnos egresados de la generación (Realizado) / Porcentaje de Alumnos egresados de la generación (Programado))*100	Alumnos egresados de la misma generación	Estratégico / Calidad / Cuatrimestral / Regional / Ascendente	60.00 % de Avance de la meta 166.67 Unidad de medida	100.00 Semáforo EN RIESGO Parámetros 50.00 80.00 130.0
				Unidad de medida	Porcentaje
				Parámetros	
				50.00	80.00
				130.0	

Nivel Resumen Narrativo

Competencias desarrolladas en estudiantes de educación superior tecnológica bajo el modelo de triple hélice.

Denominación del Indicador	Método de cálculo	Definición del Indicador	Tipo/Dimensión/ Frecuencia/ Cobertura/Sentido	Valor programado	Avance de la meta*
Total de Egresados insertados en el sector productivo	(Egresados trabajando en su área de conocimiento (Realizado) / Egresados trabajando en su área de conocimiento (Programado))*100	Egresados trabajando en su área de conocimiento	Estratégico / Eficiencia / Cuatrimestral / Regional / Ascendente	80.00 % de Avance de la meta 100 Unidad de medida	80.00 Semáforo ÓPTIMO Parámetros 50.00 80.00 130.0
				Unidad de medida	Porcentaje
				Parámetros	
				50.00	80.00
				130.0	

* Avances físicos y financieros al cierre de la Cuenta Pública

Nivel Componente

Resumen
Narrativo

Equipamiento Especializado para el desarrollo Tecnológico implementado

Denominación del Indicador	Método de cálculo	Definición del Indicador	Tipo/Dimensión/ Frecuencia/ Cobertura/Sentido	Valor programado	Avance de la meta*
Total de equipamiento especializado para Universidad Digital	(Equipo Especializado (Realizado) / Equipo Especializado (Programado))*100	Fortalecer la Infraestructura para el desarrollo de los planes y programas de estudio, así como servicios tecnológicos	Gestión / Calidad / Trimestral / Regional / Ascendente	<div style="border: 1px solid black; padding: 2px; text-align: center;">100.00</div> % de Avance de la meta	<div style="border: 1px solid black; padding: 2px; text-align: center;">N.D.</div> Semáforo
				<div style="border: 1px solid black; padding: 2px; text-align: center;">N.D.</div> Unidad de medida	<div style="border: 1px solid black; padding: 2px; text-align: center;">N.D.</div> Porcentaje
				Parámetros <div style="display: flex; justify-content: space-around; align-items: center;"> ■ <div style="border: 1px solid black; padding: 2px; text-align: center;">50.00</div> ■ <div style="border: 1px solid black; padding: 2px; text-align: center;">80.00</div> ■ <div style="border: 1px solid black; padding: 2px; text-align: center;">130.0</div> </div>	

Nivel Componente

Resumen
Narrativo

Matrícula de Alumnos de nuevo ingreso realizada.

Denominación del Indicador	Método de cálculo	Definición del Indicador	Tipo/Dimensión/ Frecuencia/ Cobertura/Sentido	Valor programado	Avance de la meta*
Total Alumnos atendidos.	(Número de alumnos (Realizado) / Número de alumnos (Programado))*100	Número de alumnos	Gestión / Eficiencia / Cuatrimestral / Regional / Ascendente	<div style="border: 1px solid black; padding: 2px; text-align: center;">1,100.00</div> % de Avance de la meta	<div style="border: 1px solid black; padding: 2px; text-align: center;">1,639.00</div> Semáforo
				<div style="border: 1px solid black; padding: 2px; text-align: center;">149</div> Unidad de medida	EN RIESGO
				Parámetros <div style="display: flex; justify-content: space-around; align-items: center;"> ■ <div style="border: 1px solid black; padding: 2px; text-align: center;">50.00</div> ■ <div style="border: 1px solid black; padding: 2px; text-align: center;">80.00</div> ■ <div style="border: 1px solid black; padding: 2px; text-align: center;">130.0</div> </div>	

* Avances físicos y financieros al cierre de la Cuenta Pública

Nombre del Programa 406 Educación Superior Tecnológica en las Regiones (UTZMG)
 Presupuestario:

Avance Financiero* Ejercido
 \$ 25,243,480.99

Nivel Fin Resumen Narrativo Contribuir a incrementar el acceso, la equidad y la calidad de la educación mediante la impartición de educación superior tecnológica de calidad, pertinente, flexible y equitativa para estudiantes de las regiones

Denominación del Indicador	Método de cálculo	Definición del Indicador	Tipo/Dimensión/ Frecuencia/ Cobertura/Sentido	Valor programado	Avance de la meta*
Porcentaje de Absorción de egresados de Educación Media Superior	(Porcentaje de egresados de Educación Media Superior (Realizado) / Porcentaje de absorción de egresados de Educación Media Superior (Programado))*100	Mide porcentaje de alumnos egresados de Instituciones de Educación Media Superior de la zona de Influencia, conformada por 15 municipios aledaños a la Universidad que se ubican en las regiones Centro, Valles y Lagunas, que se inscriben en la Universidad p	Estratégico / Eficacia / Anual / Regional / Ascendente	1.30 % de Avance de la meta 92.31 Unidad de medida Porcentaje Parámetros 70.00 85.00 130.0	1.20 Semáforo ÓPTIMO

Nivel Propósito Resumen Narrativo Los estudiantes de las regiones Centro, Valles y Lagunas del Estado, que tienen nivel educativo medio superior, con interés de continuar sus estudios reciben educación superior tecnológica pertinente, flexible,

Denominación del Indicador	Método de cálculo	Definición del Indicador	Tipo/Dimensión/ Frecuencia/ Cobertura/Sentido	Valor programado	Avance de la meta*
Total de Matrícula	(Total de alumnos matriculados (Realizado) / Total de alumnos matriculados (Programado))*100	Mide la cantidad de alumnos que están matriculados y son atendidos en el año en la Universidad para realizar estudios de educación superior	Estratégico / Eficacia / Cuatrimestral / Regional / Ascendente	1,600.00 % de Avance de la meta 91 Unidad de medida Alumno Parámetros 70.00 85.00 130.0	1,456.00 Semáforo ÓPTIMO

* Avances físicos y financieros al cierre de la Cuenta Pública

Nivel Resumen Narrativo

Atención otorgada a estudiantes con educación superior tecnológica de calidad.

Denominación del Indicador	Método de cálculo	Definición del Indicador	Tipo/Dimensión/ Frecuencia/ Cobertura/Sentido	Valor programado	Avance de la meta*
Porcentaje de Eficiencia terminal	(Porcentaje de eficiencia terminal (Realizado) / Porcentaje de eficiencia terminal (Programado))*100	Mide, en una relación porcentual, la cantidad de alumnos que terminan sus estudios de Educación superior, en comparación con el total de alumnos que ingresaron al primer cuatrimestre en cada cohorte generacional	Estratégico / Eficiencia / Cuatrimestral / Regional / Ascendente	<div style="border: 1px solid black; padding: 2px; display: inline-block;">64.00</div> <div style="border: 1px solid black; padding: 2px; display: inline-block; margin-left: 20px;">74.00</div> <p>% de Avance de la meta</p> <div style="border: 1px solid black; padding: 2px; display: inline-block;">115.63</div> <div style="background-color: green; color: white; padding: 2px; display: inline-block; margin-left: 20px;">ÓPTIMO</div> <p>Unidad de medida</p> <div style="border: 1px solid black; padding: 2px; display: inline-block; width: 100px;">Porcentaje</div> <p>Parámetros</p> <div style="display: flex; align-items: center; gap: 10px;"> ■ <div style="border: 1px solid black; padding: 2px;">70.00</div> ■ <div style="border: 1px solid black; padding: 2px;">80.00</div> ■ <div style="border: 1px solid black; padding: 2px;">130.0</div> </div>	<div style="border: 1px solid black; padding: 2px; display: inline-block;">74.00</div> <p>Semáforo</p> <div style="background-color: green; color: white; padding: 2px; display: inline-block;">ÓPTIMO</div>

Nivel Resumen Narrativo

Competencias desarrolladas en estudiantes de educación superior tecnológica bajo el modelo de triple hélice.

Denominación del Indicador	Método de cálculo	Definición del Indicador	Tipo/Dimensión/ Frecuencia/ Cobertura/Sentido	Valor programado	Avance de la meta*
Porcentaje de Egresados insertados en el sector productivo	(Porcentaje de inserción laboral (Realizado) / Porcentaje de inserción laboral (Programado))*100	Mide, en porcentaje, la cantidad de alumnos que habiendo egresado de la Universidad, se encuentran trabajando en el área de su conocimiento a los 6 meses de haber concluido sus estudios	Estratégico / Eficacia / Semestral / Regional / Ascendente	<div style="border: 1px solid black; padding: 2px; display: inline-block;">52.00</div> <div style="border: 1px solid black; padding: 2px; display: inline-block; margin-left: 20px;">63.00</div> <p>% de Avance de la meta</p> <div style="border: 1px solid black; padding: 2px; display: inline-block;">121.15</div> <div style="background-color: green; color: white; padding: 2px; display: inline-block; margin-left: 20px;">ÓPTIMO</div> <p>Unidad de medida</p> <div style="border: 1px solid black; padding: 2px; display: inline-block; width: 100px;">Porcentaje</div> <p>Parámetros</p> <div style="display: flex; align-items: center; gap: 10px;"> ■ <div style="border: 1px solid black; padding: 2px;">60.00</div> ■ <div style="border: 1px solid black; padding: 2px;">75.00</div> ■ <div style="border: 1px solid black; padding: 2px;">130.0</div> </div>	<div style="border: 1px solid black; padding: 2px; display: inline-block;">63.00</div> <p>Semáforo</p> <div style="background-color: green; color: white; padding: 2px; display: inline-block;">ÓPTIMO</div>

* Avances físicos y financieros al cierre de la Cuenta Pública

Nivel

Componente

Resumen
Narrativo

Matrícula de Alumnos de nuevo ingreso realizada.

Denominación del Indicador	Método de cálculo	Definición del Indicador	Tipo/Dimensión/ Frecuencia/ Cobertura/Sentido	Valor programado	Avance de la meta*
Total de alumnos de primer ingreso inscritos	(Número de alumnos de primer ingreso inscritos (Realizado) / Número de alumnos de primer ingreso inscritos (Programado))*100	Mide la cantidad de alumnos egresados de Educación Media Superior que se inscriben en la Universidad para continuar estudios	Estratégico / Eficacia / Cuatrimestral / Regional / Ascendente	500.00	529.00
				% de Avance de la meta	Semáforo
				105.8	ÓPTIMO
				Unidad de medida	Alumno
				Parámetros	70.00 85.00 130.0

* Avances físicos y financieros al cierre de la Cuenta Pública

Eje
Tema Central
Unidad Responsable

Educación de calidad
Sistema educativo
Secretaría de Educación

Nombre del Programa Presupuestario: 655 Administración Educativa Regional

Avance Financiero*

Ejercido

\$ 307,794,191.84

Nivel Resumen Narrativo

Apoyo logístico para la distribución de materiales y bienes a las instalaciones educativas otorgado..

Denominación del Indicador	Método de cálculo	Definición del Indicador	Tipo/Dimensión/ Frecuencia/ Cobertura/Sentido	Valor programado	Avance de la meta*
Total de unidades entregadas	(Número de reuniones efectuadas (Realizado) / Número de reuniones efectuadas (Programado))*100	Se refiere a libros de texto gratuito, materiales educativos y mobiliario y equipo.	Gestión / Eficiencia / Mensual / Estatal / Ascendente	11,000,000.00	11,433,064.00
				% de Avance de la meta	Semáforo
				103.94	ÓPTIMO
				Unidad de medida	Reunión
				Parámetros	
				55.00	85.00 130.0

Nivel Resumen Narrativo

Capacitación al personal de estructura central y regional para la mejora de los servicios ofrecida.

Denominación del Indicador	Método de cálculo	Definición del Indicador	Tipo/Dimensión/ Frecuencia/ Cobertura/Sentido	Valor programado	Avance de la meta*
Total de reuniones efectuadas 1	(Número de reuniones efectuadas1 (Realizado) / Número de reuniones efectuadas1 (Programado))*100	Número de reuniones efectuadas.	Gestión / Eficacia / Trimestral / Estatal / Ascendente	84.00	140.00
				% de Avance de la meta	Semáforo
				166.67	EN RIESGO
				Unidad de medida	Reunión
				Parámetros	
				55.00	85.00 130.0

* Avances físicos y financieros al cierre de la Cuenta Pública

Nivel

Componente

Resumen
Narrativo

Servicios administrativos en las delegaciones regionales otorgados.

Denominación del Indicador	Método de cálculo	Definición del Indicador	Tipo/Dimensión/ Frecuencia/ Cobertura/Sentido	Valor programado	Avance de la meta*
Total de servicios otorgados en las Delegaciones y Subdelegaciones	(Número de servicios otorgados (Realizado) / Número de servicios otorgados (Programado))*100	Este indicador muestra el número de servicios otorgados en las Delegaciones y Subdelegaciones del Estado de Jalisco.	Gestión / Eficacia / Mensual / Estatal / Ascendente	<div style="border: 1px solid black; padding: 2px; display: inline-block;">1,200,000.00</div>	<div style="border: 1px solid black; padding: 2px; display: inline-block;">1,365,130.00</div>
				% de Avance de la meta	Semáforo
				<div style="border: 1px solid black; padding: 2px; display: inline-block;">113.76</div>	ÓPTIMO
				Unidad de medida	<div style="border: 1px solid black; padding: 2px; display: inline-block;">Servicio</div>
				Parámetros	
				<div style="display: inline-block; width: 10px; height: 10px; background-color: red; margin-right: 5px;"></div> <div style="border: 1px solid black; padding: 2px; display: inline-block;">55.00</div>	<div style="display: inline-block; width: 10px; height: 10px; background-color: yellow; margin-right: 5px;"></div> <div style="border: 1px solid black; padding: 2px; display: inline-block;">85.00</div>
					<div style="display: inline-block; width: 10px; height: 10px; background-color: green; margin-right: 5px;"></div> <div style="border: 1px solid black; padding: 2px; display: inline-block;">130.0</div>

* Avances físicos y financieros al cierre de la Cuenta Pública

Eje
Tema Central
Unidad Responsable

Educación de calidad
Sistema educativo
Secretaría de Educación

Nombre del Programa Presupuestario: 792 Programa de mejoramiento de la Infraestructura Física Educativa (Programa Escuelas al Cien)

Avance Financiero*

Ejercido

\$ 293,912,485.00

Nivel

Resumen
Narrativo

Sin Matriz de Marco Lógico.

Denominación del Indicador	Método de cálculo	Definición del Indicador	Tipo/Dimensión/ Frecuencia/ Cobertura/Sentido	Valor programado	Avance de la meta*
				<input type="text"/> % de Avance de la meta <input type="text"/> Unidad de medida	<input type="text"/> Semáforo <input type="text"/> Parámetros <input type="text"/> <input type="text"/> <input type="text"/>

* Avances físicos y financieros al cierre de la Cuenta Pública

Eje
Tema Central
Unidad Responsable

Educación de calidad
Sistema educativo
Secretaría de Educación

Nombre del Programa Presupuestario: 807 Administración del Sistema Educativo Estatal

Avance Financiero*

Ejercido

\$ 1,149,593,129.23

Nivel **Componente** Resumen Narrativo Acciones de modernización de tecnologías de la Información y comunicación centros de trabajo docentes y administrativos implementadas.

Denominación del Indicador	Método de cálculo	Definición del Indicador	Tipo/Dimensión/ Frecuencia/ Cobertura/Sentido	Valor programado	Avance de la meta*
Total de acciones de modernización en materia de tecnología implementado	(Número de acciones implementadas (Realizado) / Número de acciones implementadas (Programado))*100	Acciones de modernización de tecnologías de la Información y comunicación centros de trabajo, docentes y administrativos implementadas.	Gestión / Eficiencia / Trimestral / Estatal / Ascendente	5,550.00 % de Avance de la meta 100.81 Unidad de medida Acción Parámetros 55.00 85.00 130.0	5,595.00 Semáforo ÓPTIMO

Nivel **Componente** Resumen Narrativo Acciones realizadas de soporte, actualización, mantenimiento e instalación de equipos de tecnología en las aulas.

Denominación del Indicador	Método de cálculo	Definición del Indicador	Tipo/Dimensión/ Frecuencia/ Cobertura/Sentido	Valor programado	Avance de la meta*
Total de servicios otorgados en aulas de educación básica	(Total de servicios otorgados (Realizado) / Total de servicios otorgados (Programado))*100	Acciones de Soporte, Actualización, Mantenimiento e Instalación de equipos de tecnología en las aulas realizadas	Gestión / Eficacia / Anual / Estatal / Ascendente	3,000.00 % de Avance de la meta 73.87 Unidad de medida Servicio Parámetros 59.99 84.99 130.0	2,216.00 Semáforo MEJORABLE

* Avances físicos y financieros al cierre de la Cuenta Pública

Nivel **Componente**

Resumen
Narrativo

Aulas interactivas en planteles de educación básica instaladas.

Denominación del Indicador	Método de cálculo	Definición del Indicador	Tipo/Dimensión/ Frecuencia/ Cobertura/Sentido	Valor programado	Avance de la meta*
Total de aulas interactivas instaladas	(Número de aulas interactivas instaladas (Realizado) / Número de aulas interactivas instaladas (Programado))*100	Este indicador mostrará la suma de las aulas interactivas instaladas	Gestión / Eficiencia / Trimestral / Estatal / Ascendente	2,400.00	2,690.00
				% de Avance de la meta	Semáforo
				112.08	ÓPTIMO
				Unidad de medida	Aula
				Parámetros	
				55.00	85.00 130.0

Nivel **Componente**

Resumen
Narrativo

Bienes, apoyos y servicios para el desarrollo de las actividades institucionales de los centros de trabajo docentes y administrativos entregados.

Denominación del Indicador	Método de cálculo	Definición del Indicador	Tipo/Dimensión/ Frecuencia/ Cobertura/Sentido	Valor programado	Avance de la meta*
Total de solicitudes atendidas a través del Sistema de Almacenes de Distribución SAD	(Número de solicitudes mediante sistema atendidas (Realizado) / Número de solicitudes mediante sistema atendidas (Programado))*100	Este indicador muestra la suma de solicitudes de insumos atendidas.	Gestión / Eficiencia / Mensual / Estatal / Ascendente	1,200.00	1,267.00
				% de Avance de la meta	Semáforo
				105.58	ÓPTIMO
				Unidad de medida	Solicitud
				Parámetros	
				55.00	85.00 130.0

* Avances físicos y financieros al cierre de la Cuenta Pública

Nivel

Componente

Resumen
Narrativo

Capacitación institucional y especializada para mejora de los servicios educativos efectuada.

Denominación del Indicador	Método de cálculo	Definición del Indicador	Tipo/Dimensión/ Frecuencia/ Cobertura/Sentido	Valor programado	Avance de la meta*
Total de personas Capacitadas	(Número de personas capacitadas (Realizado) / Número de personas capacitadas (Programado))*100	Este indicador mide la suma de personas capacitadas en la impartición de cursos de capacitación institucional y aspecializada al personal administrativo y de apoyo de la SEJ	Gestión / Eficiencia / Mensual / Estatad / Ascendente	<div style="border: 1px solid black; padding: 2px; display: inline-block;">1,300.00</div>	<div style="border: 1px solid black; padding: 2px; display: inline-block;">3,697.00</div>
				% de Avance de la meta	Semáforo
				<div style="border: 1px solid black; padding: 2px; display: inline-block;">284.38</div>	EN RIESGO
				Unidad de medida	<div style="border: 1px solid black; padding: 2px; display: inline-block;">Persona Capacitada</div>
				Parámetros	
				<div style="display: inline-block; width: 10px; height: 10px; background-color: red; margin-right: 5px;"></div> <div style="border: 1px solid black; padding: 2px; display: inline-block;">55.00</div>	<div style="display: inline-block; width: 10px; height: 10px; background-color: yellow; margin-right: 5px;"></div> <div style="border: 1px solid black; padding: 2px; display: inline-block;">85.00</div>
				<div style="display: inline-block; width: 10px; height: 10px; background-color: green; margin-right: 5px;"></div> <div style="border: 1px solid black; padding: 2px; display: inline-block;">130.0</div>	

* Avances físicos y financieros al cierre de la Cuenta Pública

Eje Educación de calidad
 Tema Central Deporte y activación física
 Unidad Responsable Consejo Estatal para el Fomento Deportivo (CODE Jalisco)

Nombre del Programa 105 Gestión Institucional del CODE para el aprovechamiento de los espacios públicos, deportivos y de recreación
 Presupuestario:

Avance Financiero*

Ejercido

\$ 4,679,267.22

Nivel Fin

Resumen
Narrativo

Contribuir a la promoción y fomento de la cultura física y deporte mediante la coordinación con instituciones públicas, privadas y profesionales del deporte en el estado para el aprovechamiento de los espacios públicos,

Denominación del Indicador	Método de cálculo	Definición del Indicador	Tipo/Dimensión/ Frecuencia/ Cobertura/Sentido	Valor programado	Avance de la meta*
Total de Políticas públicas del deporte	(Reunión de Políticas públicas en materia de deporte. (Realizado) / Reunión de Políticas públicas en materia de deporte. (Programado))*100	Este indicador muestra la participación en reuniones de trabajo, asesorías y consultas para la elaboración de políticas públicas en materia de deporte.	Estratégico / Calidad / Semestral / Estatal / Ascendente	1.00 % de Avance de la meta 100 Unidad de medida Reunión Parámetros 75.00 89.00 130.0	1.00 Semáforo ÓPTIMO

Nivel Propósito

Resumen
Narrativo

En el Estado de Jalisco el CODE es la institución rectora del deporte y la actividad física del Sistema Estatal de Cultura Física y Deporte.

Denominación del Indicador	Método de cálculo	Definición del Indicador	Tipo/Dimensión/ Frecuencia/ Cobertura/Sentido	Valor programado	Avance de la meta*
Total de municipios integrados al Sistema Estatal de Cultura Física y Deporte	(Municipios integrados al Sistema Estatal de Cultura Física y deporte (Realizado) / Municipios integrados al Sistema Estatal de Cultura Física y deporte (Programado))*100	Este indicador mide el número de Municipios que han firmado el convenio e implementan por lo menos 2 acciones de la estrategia Jalisco está de 10.	Estratégico / Calidad / Mensual / Estatal / Ascendente	121.00 % de Avance de la meta 100 Unidad de medida Convenio Parámetros 75.00 89.00 130.0	121.00 Semáforo ÓPTIMO

* Avances físicos y financieros al cierre de la Cuenta Pública

Nivel

Componente

Resumen
Narrativo

Sistema Estatal de Cultura Física y Deporte implementado.

Denominación del Indicador	Método de cálculo	Definición del Indicador	Tipo/Dimensión/ Frecuencia/ Cobertura/Sentido	Valor programado	Avance de la meta*
Total de Sistema Estatal de Cultura Física y Deporte establecido conforme a la Ley	(Sistema Estatal de Cultura Física y deporte establecido conforme a la Ley. (Realizado) / Sistema Estatal de Cultura Física y deporte establecido conforme a la Ley. (Programado))*100	Sistema estatal implementado conforme lo dispone la Ley de Cultura Física y Deporte del Estado de Jalisco.	Gestión / Calidad / Anual / Estatal / Ascendente	<div style="border: 1px solid black; padding: 2px; display: inline-block;">1.00</div>	<div style="border: 1px solid black; padding: 2px; display: inline-block;">1.00</div>
				% de Avance de la meta	Semáforo
				<div style="border: 1px solid black; padding: 2px; display: inline-block;">100</div>	ÓPTIMO
				Unidad de medida	Sistema
				Parámetros	
				<div style="display: inline-block; width: 10px; height: 10px; background-color: red; margin-right: 5px;"></div> <div style="border: 1px solid black; padding: 2px; display: inline-block;">75.00</div>	<div style="display: inline-block; width: 10px; height: 10px; background-color: yellow; margin-right: 5px;"></div> <div style="border: 1px solid black; padding: 2px; display: inline-block;">89.00</div>
				<div style="display: inline-block; width: 10px; height: 10px; background-color: green; margin-right: 5px;"></div> <div style="border: 1px solid black; padding: 2px; display: inline-block;">130.0</div>	

* Avances físicos y financieros al cierre de la Cuenta Pública

Eje Educación de calidad
 Tema Central Deporte y activación física
 Unidad Responsable Consejo Estatal para el Fomento Deportivo (CODE Jalisco)

Nombre del Programa 106 Actividad Física y Bienestar para todos
 Presupuestario:

Avance Financiero* Ejercido
 \$ 3,488,404.76

Nivel Fin Resumen Narrativo Contribuir a mejorar el estado integral de la población en sus diferentes sectores a través de la promoción de la actividad física y el deporte, como medio de salud integral y bienestar social.

Denominación del Indicador	Método de cálculo	Definición del Indicador	Tipo/Dimensión/ Frecuencia/ Cobertura/Sentido	Valor programado	Avance de la meta*
Total de población beneficiada con la estrategia Jalisco está de 10 (2013-2018)	(Población beneficiada con la estrategia Jalisco está de 10 (2013-2018) (Realizado) / Población beneficiada con la estrategia Jalisco está de 10 (2013-2018) (Programado))*100	Este indicador muestra el número de personas que durante la gestión 2013-2018 del CODE Jalisco, han participado o han sido beneficiados con alguna acción de la estrategia Jalisco está de 10, a nivel estatal.	Estratégico / Eficacia / Mensual / Estatal / Ascendente	5,500,000.00 % de Avance de la meta 125.43	6,898,619.00 Semáforo ÓPTIMO
				Unidad de medida Población	Parámetros 75.00 89.00 130.0

Nivel Propósito Resumen Narrativo Se gestionan y coordinan acciones que promueven la activación física y el deporte en la población, como medio de salud integral.

Denominación del Indicador	Método de cálculo	Definición del Indicador	Tipo/Dimensión/ Frecuencia/ Cobertura/Sentido	Valor programado	Avance de la meta*
Total de sesiones del Sistema Estatal de Cultura Física y Deporte	(Sesiones del Sistema Estatal de Cultura Física y Deporte (Realizado) / Sesiones del Sistema Estatal de Cultura Física y Deporte (Programado))*100	El indicador muestra el número de reuniones que realiza el Sistema Estatal de Cultura Física y Deporte y se elabora una minuta o acta del evento.	Estratégico / Calidad / Mensual / Estatal / Ascendente	3.00 % de Avance de la meta 233.33	7.00 Semáforo EN RIESGO
				Unidad de medida Sesión	Parámetros 75.00 89.00 130.0

* Avances físicos y financieros al cierre de la Cuenta Pública

Nivel Componente

Resumen
Narrativo

Acciones realizadas del Programa Mujeres Avanzando.

Denominación del Indicador	Método de cálculo	Definición del Indicador	Tipo/Dimensión/ Frecuencia/ Cobertura/Sentido	Valor programado	Avance de la meta*
Eventos realizados con perspectiva de género para promover la participación de las Mujeres.	(Eventos con perspectiva de género organizados por el CODE Jalisco. (Realizado) / Eventos con perspectiva de género organizados por el CODE Jalisco. (Programado))*100	Número de eventos que realiza el CODE Jalisco con perspectiva de género.	Gestión / Eficacia / Mensual / Estatal / Ascendente	<div style="border: 1px solid black; padding: 2px; display: inline-block;">1.00</div>	<div style="border: 1px solid black; padding: 2px; display: inline-block;">0.00</div> Semáforo
				<div style="border: 1px solid black; padding: 2px; display: inline-block;">% de Avance de la meta</div> <div style="border: 1px solid black; padding: 2px; display: inline-block;">N.D.</div>	<div style="border: 1px solid black; padding: 2px; display: inline-block;">N.D.</div>
				Unidad de medida <div style="border: 1px solid black; padding: 5px; display: inline-block; width: 100px;">Evento</div>	
				Parámetros <div style="display: flex; align-items: center; gap: 10px;"> ■ <div style="border: 1px solid black; padding: 2px;">75.00</div> ■ <div style="border: 1px solid black; padding: 2px;">89.00</div> ■ <div style="border: 1px solid black; padding: 2px;">130.0</div> </div>	

Nivel Componente

Resumen
Narrativo

Plan Jalisco está de 10, implementado.

Denominación del Indicador	Método de cálculo	Definición del Indicador	Tipo/Dimensión/ Frecuencia/ Cobertura/Sentido	Valor programado	Avance de la meta*
Total de población beneficiada con programas de activación física y deporte	(Población anual beneficiada con programas de activación física y deporte (Realizado) / Población anual beneficiada con programas de activación física y deporte (Programado))*100	Número de personas que participan y son beneficiadas con los programas de activación física y deporte del CODE Jalisco durante el año 2018.	Gestión / Eficacia / Mensual / Estatal / Ascendente	<div style="border: 1px solid black; padding: 2px; display: inline-block;">1,530,000.00</div>	<div style="border: 1px solid black; padding: 2px; display: inline-block;">1,585,044.00</div> Semáforo
				<div style="border: 1px solid black; padding: 2px; display: inline-block;">% de Avance de la meta</div> <div style="border: 1px solid black; padding: 2px; display: inline-block;">103.6</div>	<div style="background-color: green; color: white; padding: 2px; display: inline-block; font-weight: bold;">ÓPTIMO</div>
				Unidad de medida <div style="border: 1px solid black; padding: 5px; display: inline-block; width: 100px;">Población</div>	
				Parámetros <div style="display: flex; align-items: center; gap: 10px;"> ■ <div style="border: 1px solid black; padding: 2px;">75.00</div> ■ <div style="border: 1px solid black; padding: 2px;">89.00</div> ■ <div style="border: 1px solid black; padding: 2px;">130.0</div> </div>	

* Avances físicos y financieros al cierre de la Cuenta Pública

Nivel

Componente

Resumen
Narrativo

Programas de actividad física y bienestar implementados.

Denominación del Indicador	Método de cálculo	Definición del Indicador	Tipo/Dimensión/ Frecuencia/ Cobertura/Sentido	Valor programado	Avance de la meta*
Porcentaje de la población que realiza activación física y deporte con programas del CODE	(Porcentaje de la población que realiza activación física y deporte con programas del CODE. (Realizado) / Porcentaje de la población que realiza activación física y deporte con programas del CODE. (Programado))*100	Porcentaje del total de la población del estado de Jalisco que participa en los programas de activación física y deporte que coordina o realiza el CODE, durante el año.	Gestión / Eficacia / Mensual / Estatal / Ascendente	<div style="border: 1px solid black; padding: 2px; display: inline-block;">23.50</div>	<div style="border: 1px solid black; padding: 2px; display: inline-block;">21.60</div>
				% de Avance de la meta	Semáforo
				<div style="border: 1px solid black; padding: 2px; display: inline-block;">91.91</div>	ÓPTIMO
				Unidad de medida	Porcentaje
				Parámetros	
				<div style="display: inline-block; width: 10px; height: 10px; background-color: red; margin-right: 5px;"></div> <div style="border: 1px solid black; padding: 2px; display: inline-block;">75.00</div>	<div style="display: inline-block; width: 10px; height: 10px; background-color: yellow; margin-right: 5px;"></div> <div style="border: 1px solid black; padding: 2px; display: inline-block;">89.00</div>
				<div style="display: inline-block; width: 10px; height: 10px; background-color: green; margin-right: 5px;"></div> <div style="border: 1px solid black; padding: 2px; display: inline-block;">130.0</div>	

* Avances físicos y financieros al cierre de la Cuenta Pública

Eje Educación de calidad
 Tema Central Deporte y activación física
 Unidad Responsable Consejo Estatal para el Fomento Deportivo (CODE Jalisco)

Nombre del Programa 107 Deporte de alto rendimiento en todas sus manifestaciones y expresiones
 Presupuestario:

Avance Financiero* Ejercido
 \$ 56,100,044.55

Nivel Fin Resumen Narrativo Contribuir con la creación de una cultura deportiva de calidad con estándares internacionales, mediante el posicionamiento nacional e internacional del deporte de Alto Rendimiento.

Denominación del Indicador	Método de cálculo	Definición del Indicador	Tipo/Dimensión/ Frecuencia/ Cobertura/Sentido	Valor programado	Avance de la meta*
Total de medallas obtenidas por atletas jaliscienses en justas internacionales	(Medallas obtenidas por atletas jaliscienses en justas internacionales (Realizado) / Medallas obtenidas por atletas jaliscienses en justas internacionales (Programado))*100	Número de medallas que obtienen los atletas jaliscienses en justas internacionales.	Estratégico / Eficacia / Mensual / Estatal / Ascendente	130.00 % de Avance de la meta 222.31	289.00 Semáforo EN RIESGO
				Unidad de medida Medalla	Parámetros 75.00 89.00 130.0

Nivel Propósito Resumen Narrativo El deporte de Alto Rendimiento cuenta con posicionamiento nacional.

Denominación del Indicador	Método de cálculo	Definición del Indicador	Tipo/Dimensión/ Frecuencia/ Cobertura/Sentido	Valor programado	Avance de la meta*
Posición de Jalisco en la Olimpiada Nacional 2018	(Posición de Jalisco en la Olimpiada Nacional 2018 (Realizado) / Posición de Jalisco en la Olimpiada Nacional 2018 (Programado))*100	Posición que el estado de Jalisco obtiene en la tabla de resultados de la Olimpiada Nacional 2018.	Estratégico / Eficacia / Anual / Estatal / Ascendente	1.00 % de Avance de la meta 100	1.00 Semáforo ÓPTIMO
				Unidad de medida Posición	Parámetros 75.00 89.00 130.0

* Avances físicos y financieros al cierre de la Cuenta Pública

Nivel **Componente**

Resumen
Narrativo

Eventos deportivos estatales, nacionales e internacionales con sede en el Estado organizados y convenidos.

Denominación del Indicador	Método de cálculo	Definición del Indicador	Tipo/Dimensión/ Frecuencia/ Cobertura/Sentido	Valor programado	Avance de la meta*
Total de eventos de Justas deportivas nacionales e internacionales realizadas en instalaciones del CODE.	(Eventos de justas deportivas nacionales e internacionales realizadas en instalaciones del CODE. (Realizado) / Eventos de justas deportivas nacionales e internacionales realizadas en instalaciones del CODE. (Programado))*100	Número de eventos de justas deportivas de nivel nacional e internacional que se realizan en instalaciones del CODE Jalisco.	Gestión / Eficacia / Mensual / Estatal / Ascendente	14.00	21.00
				% de Avance de la meta	Semáforo
				150	EN RIESGO
				Unidad de medida	Evento
				Parámetros	
				75.00	89.00 130.0

Nivel **Componente**

Resumen
Narrativo

Preparación y aseguramiento de los atletas de alto rendimiento que participan en el Programa Nacional de Competencias, efectuada.

Denominación del Indicador	Método de cálculo	Definición del Indicador	Tipo/Dimensión/ Frecuencia/ Cobertura/Sentido	Valor programado	Avance de la meta*
Total de apoyos otorgados a los atletas catalogados como principales figuras.	(Número de apoyos otorgados a los atletas catalogados como principales figuras. (Realizado) / Número de apoyos otorgados a los atletas catalogados como principales figuras. (Programado))*100	Este indicador refleja el total de apoyos entregados a los atletas que son catalogados como principales figuras por el CODE Jalisco.	Estratégico / Eficiencia / Mensual / Estatal / Ascendente	350.00	350.00
				% de Avance de la meta	Semáforo
				100	ÓPTIMO
				Unidad de medida	Apoyo
				Parámetros	
				55.00	89.00 130.0

* Avances físicos y financieros al cierre de la Cuenta Pública

Nivel **Componente**

Resumen
Narrativo

Preparación y aseguramiento de los atletas de alto rendimiento que participan en el Programa Nacional de Competencias, efectuada.

Denominación del Indicador	Método de cálculo	Definición del Indicador	Tipo/Dimensión/ Frecuencia/ Cobertura/Sentido	Valor programado	Avance de la meta*
Total de apoyos otorgados a los atletas de la Delegación Jalisco	(Número de apoyos otorgados a los atletas de la Delegación Jalisco (Realizado) / Número de apoyos otorgados a los atletas de la Delegación Jalisco (Programado))*100	Se refiere a los apoyos brindados a los atletas de la delegación Jalisco que participan en la Olimpiada Nacional, Nacional Juvenil, y Paralimpiada; los apoyos consisten en el pago de traslados aéreos o terrestres, alimentación, hospedaje, uniformes y artí	Gestión / Eficacia / Trimestral / Estatal / Ascendente	2,500.00 % de Avance de la meta 100 Unidad de medida Apoyo Parámetros 75.00 85.00 130.0	2,500.00 Semáforo ÓPTIMO

Nivel **Componente**

Resumen
Narrativo

Preparación y aseguramiento de los atletas de alto rendimiento que participan en el Programa Nacional de Competencias, efectuada.

Denominación del Indicador	Método de cálculo	Definición del Indicador	Tipo/Dimensión/ Frecuencia/ Cobertura/Sentido	Valor programado	Avance de la meta*
Total de medallas obtenidas en el Sistema Nacional de Competencias 2018	(Medallas obtenidas por Jaliscienses en el Sistema Nacional de Competencias 2018 (Realizado) / Medallas obtenidas por Jaliscienses en el Sistema Nacional de Competencias 2018 (Programado))*100	Número de medallas que obtienen los atletas jaliscienses que participan en el sistema nacional de competencias 2018.	Gestión / Eficacia / Mensual / Estatal / Ascendente	1,200.00 % de Avance de la meta 110 Unidad de medida Medalla Parámetros 75.00 89.00 130.0	1,320.00 Semáforo ÓPTIMO

* Avances físicos y financieros al cierre de la Cuenta Pública

Nombre del Programa 108 Gestión Administrativa y Operativa del CODE
 Presupuestario:

Avance Financiero* Ejercido
 \$ 266,328,249.46

Nivel Resumen Narrativo Modelo Jalisco de Administración de Espacios Deportivos Públicos ejecutado.

Denominación del Indicador	Método de cálculo	Definición del Indicador	Tipo/Dimensión/ Frecuencia/ Cobertura/Sentido	Valor programado	Avance de la meta*
Total de polideportivos que cuentan con un proceso de sistematización de trámites	(Polideportivos que cuentan con un proceso de sistematización de trámites (Realizado) / Polideportivos que cuentan con un proceso de sistematización de trámites (Programado))*100	Este indicador mide el número de Polideportivos que tienen habilitado un proceso de sistematización o automatización de trámites o servicios.	Gestión / Eficacia / Mensual / Estatal / Ascendente	7.000000 % de Avance de la meta 100	7.00 Semáforo verde
				Unidad de medida Polideportivo	Parámetros 75.00 89.00 130.0

Nivel Resumen Narrativo Servicios de mantenimiento y remozamiento de instalaciones deportivas realizado.

Denominación del Indicador	Método de cálculo	Definición del Indicador	Tipo/Dimensión/ Frecuencia/ Cobertura/Sentido	Valor programado	Avance de la meta*
Porcentaje de cumplimiento del plan de mantenimiento a Polideportivos.	(Porcentaje de cumplimiento del mantenimiento a Polideportivos. (Realizado) / Porcentaje de cumplimiento del mantenimiento a Polideportivos. (Programado))*100	El indicador muestra el porcentaje del mantenimiento realizado a Polideportivos, de acuerdo al plan anual de mantenimiento.	Gestión / Eficacia / Mensual / Estatal / Ascendente	85.000000 % de Avance de la meta 135.29	115.00 Semáforo rojo
				Unidad de medida Porcentaje	Parámetros 75.00 89.00 130.0

* Avances físicos y financieros al cierre de la Cuenta Pública

Eje

Educación de calidad

Tema Central

Deporte y activación física

Unidad Responsable

Organismo Operador del Parque de la Solidaridad

Nombre del Programa 332 Atención a personas que visitan los parques Solidaridad y Montenegro
Presupuestario:

Avance Financiero*

Ejercido

\$ 21,944,568.38

Nivel Fin

Resumen
Narrativo

Contribuir al esparcimiento mediante eventos deportivos, culturales y espacios recreativos para la ciudadanía, a través de instalaciones mejoradas y en buen estado.

Denominación del Indicador	Método de cálculo	Definición del Indicador	Tipo/Dimensión/ Frecuencia/ Cobertura/Sentido	Valor programado	Avance de la meta*
Número de servicios y áreas ofrecidos a usuarios de los parques Solidaridad y Roberto Montenegro	(Servicios y áreas que se ofrecen a usuarios de los parques Solidaridad y Roberto Montenegro (Realizado) / Servicios y áreas que se ofrecen a usuarios de los parques Solidaridad y Roberto Montenegro (Programado))*100	Es el número de servicios y áreas ofrecidos a usuarios de los parques Solidaridad y Roberto Montenegro	Estratégico / Calidad / Anual / Estatal / Ascendente	5.00 % de Avance de la meta 100 Unidad de medida	5.00 Semáforo ÓPTIMO Espacio publico Parámetros 50.00 70.00 130.0

Nivel Propósito

Resumen
Narrativo

Los servicios y áreas que se ofrecen a y en favor de los usuarios de los parques Solidaridad y Roberto Montenegro, cuentan con mejoras a través de mantenimientos preventivos y correcciones realizadas

Denominación del Indicador	Método de cálculo	Definición del Indicador	Tipo/Dimensión/ Frecuencia/ Cobertura/Sentido	Valor programado	Avance de la meta*
Número de Mantenimientos preventivos y correctivos realizados en los parques Solidaridad y Roberto Montenegro	(Mantenimiento preventivo y correctivo de áreas recreativas, deportivas y administrativas de los parques Solidaridad y Montenegro (Realizado) / Mantenimiento preventivo y correctivo de áreas recreativas, deportivas y administrativas de los parques Solidaridad y Montenegro (Programado))*100	Este indicador mide el número de mantenimientos a las áreas de recreación, deportivas y administración realizado en los parques Solidaridad y Roberto Montenegro	Estratégico / Calidad / Mensual / Estatal / Ascendente	36.00 % de Avance de la meta 100 Unidad de medida	36.00 Semáforo ÓPTIMO Mantenimiento realizado Parámetros 50.00 70.00 130.0

* Avances físicos y financieros al cierre de la Cuenta Pública

Nivel **Componente**

Resumen
Narrativo

Atención brindada a usuarios en las instalaciones del Parque Solidaridad y Parque Montenegro.

Denominación del Indicador	Método de cálculo	Definición del Indicador	Tipo/Dimensión/ Frecuencia/ Cobertura/Sentido	Valor programado	Avance de la meta*
Número de usuarios atendidos en los parques Solidaridad y Roberto Montenegro	(Usuarios atendidos en las instalaciones de los parques Solidaridad y Roberto Montenegro (Realizado) / Usuarios atendidos en las instalaciones de los parques Solidaridad y Roberto Montenegro (Programado))*100	Es el número de usuarios atendidos en los parques Solidaridad y Roberto Montenegro	Estratégico / Calidad / Mensual / Estatal / Ascendente	1,500,000.00 % de Avance de la meta 73.46	1,101,838.00 Semáforo ÓPTIMO
				Unidad de medida	Persona
				Parámetros	
				50.00	70.00 130.0

Nivel **Componente**

Resumen
Narrativo

Eventos deportivos, culturales y recreativos realizados en los parques Solidaridad y Montenegro.

Denominación del Indicador	Método de cálculo	Definición del Indicador	Tipo/Dimensión/ Frecuencia/ Cobertura/Sentido	Valor programado	Avance de la meta*
Número de eventos deportivos, culturales y recreativos realizados en los parques Solidaridad y Roberto Montenegro	(Eventos deportivos, culturales y recreativos realizados en los parques Solidaridad y Roberto Montenegro (Realizado) / Eventos deportivos, culturales y recreativos realizados en los parques Solidaridad y Roberto Montenegro (Programado))*100	Es el número de eventos deportivos, culturales y recreativos realizados en los parques Solidaridad y Roberto Montenegro	Estratégico / Calidad / Mensual / Estatal / Ascendente	45.00 % de Avance de la meta 97.78	44.00 Semáforo ÓPTIMO
				Unidad de medida	Evento
				Parámetros	
				50.00	70.00 130.0

* Avances físicos y financieros al cierre de la Cuenta Pública

Nombre del Programa Presupuestario: 427 Programa de conservación, promoción y difusión del Instituto Cultural Cabañas

Avance Financiero*

Ejercido

\$ 21,394,067.90

Nivel Fin

Resumen
Narrativo

Contribuir garantizar el acceso a toda la población a la cultura y las diferentes expresiones artísticas, a través de la disponibilidad, seguridad y conservación de los espacios y sitios culturales.

Denominación del Indicador	Método de cálculo	Definición del Indicador	Tipo/Dimensión/ Frecuencia/ Cobertura/Sentido	Valor programado	Avance de la meta*
Total de visitantes a los museos de Jalisco que dependen de la Secretaría de Cultura.	(Número de visitantes a los museos de Jalisco que dependen de la Secretaría de Cultura. (Realizado) / Número de visitantes a los museos de Jalisco que dependen de la Secretaría de Cultura. (Programado))*100	El indicador mide el número total de asistentes a los museos que dependen de la Secretaría de Cultura.	Estratégico / Eficacia / Anual / Estatal / Ascendente	609,641.00	563,792.00
				% de Avance de la meta	Semáforo
				92.48	ÓPTIMO
				Unidad de medida	Visitante
				Parámetros	
				50.00	80.00 130.0

Nivel Propósito

Resumen
Narrativo

Jaliscienses acceden a la cultura en sus diversas manifestaciones artísticas aprovechando el acervo del recinto Instituto Cultural Cabañas.

Denominación del Indicador	Método de cálculo	Definición del Indicador	Tipo/Dimensión/ Frecuencia/ Cobertura/Sentido	Valor programado	Avance de la meta*
Total de visitantes al Instituto Cultural Cabañas.	(Número total de visitantes al Instituto Cultural Cabañas. (Realizado) / Número total de visitantes al Instituto Cultural Cabañas. (Programado))*100	El indicador mide la afluencia total de visitantes al Instituto Cultural Cabañas.	Estratégico / Eficacia / Trimestral / Estatal / Ascendente	232,799.00	248,958.00
				% de Avance de la meta	Semáforo
				106.94	ÓPTIMO
				Unidad de medida	Visitante
				Parámetros	
				50.00	80.00 130.0

* Avances físicos y financieros al cierre de la Cuenta Pública

Nivel Componente

Resumen
Narrativo

Exposiciones y actividades en el Instituto Cultural Cabañas, realizadas.

Denominación del Indicador	Método de cálculo	Definición del Indicador	Tipo/Dimensión/ Frecuencia/ Cobertura/Sentido	Valor programado	Avance de la meta*
Total de exposiciones y actividades realizadas en Instituto Cultural Cabañas.	(Número de exposiciones y actividades realizadas en Instituto Cultural Cabañas. (Realizado) / Número de exposiciones y actividades realizadas en Instituto Cultural Cabañas. (Programado))*100	El indicador mide el número de exposiciones y actividades culturales que son organizados por el Instituto Cultural Cabañas y/o en colaboración con sector público, privado y social, estos eventos corresponden a los reportados en el Formulario Electrónico d	Gestión / Eficacia / Trimestral / Estatal / Ascendente	<div style="border: 1px solid black; padding: 2px; display: inline-block;">429.00</div> % de Avance de la meta <div style="border: 1px solid black; padding: 2px; display: inline-block; margin-top: 5px;">179.02</div> Unidad de medida	<div style="border: 1px solid black; padding: 2px; display: inline-block;">768.00</div> Semáforo <div style="border: 1px solid black; padding: 2px; display: inline-block; background-color: red; color: white; margin-top: 5px;">EN RIESGO</div> Actividad <div style="border: 1px solid black; padding: 2px; display: inline-block; margin-top: 5px;"> Parámetros <div style="display: flex; justify-content: space-around; margin-top: 5px;"> ■ <div style="border: 1px solid black; padding: 2px;">50.00</div> ■ <div style="border: 1px solid black; padding: 2px;">80.00</div> ■ <div style="border: 1px solid black; padding: 2px;">130.0</div> </div> </div>

Nivel Componente

Resumen
Narrativo

Visitas guiadas organizadas por el Instituto Cultural Cabañas.

Denominación del Indicador	Método de cálculo	Definición del Indicador	Tipo/Dimensión/ Frecuencia/ Cobertura/Sentido	Valor programado	Avance de la meta*
Total de asistentes a eventos culturales organizados por el Instituto Cultural Cabañas.	(Número de asistentes a eventos culturales organizados por el Instituto Cultural Cabañas. (Realizado) / Número de asistentes a eventos culturales organizados por el Instituto Cultural Cabañas. (Programado))*100	El indicador mide el número de asistentes a los eventos culturales que son organizados por el Instituto Cultural Cabañas y/o en colaboración con sector público, privado y social, estos eventos corresponden a los reportados en el Formulario Electrónico de	Gestión / Eficacia / Trimestral / Estatal / Ascendente	<div style="border: 1px solid black; padding: 2px; display: inline-block;">795,000.00</div> % de Avance de la meta <div style="border: 1px solid black; padding: 2px; display: inline-block; margin-top: 5px;">115.16</div> Unidad de medida	<div style="border: 1px solid black; padding: 2px; display: inline-block;">915,519.00</div> Semáforo <div style="border: 1px solid black; padding: 2px; display: inline-block; background-color: green; color: white; margin-top: 5px;">ÓPTIMO</div> Asistente <div style="border: 1px solid black; padding: 2px; display: inline-block; margin-top: 5px;"> Parámetros <div style="display: flex; justify-content: space-around; margin-top: 5px;"> ■ <div style="border: 1px solid black; padding: 2px;">50.00</div> ■ <div style="border: 1px solid black; padding: 2px;">80.00</div> ■ <div style="border: 1px solid black; padding: 2px;">130.0</div> </div> </div>

* Avances físicos y financieros al cierre de la Cuenta Pública

Eje

Educación de calidad

Tema Central

Cultura

Unidad Responsable

Sistema Jalisciense de Radio y Televisión

Nombre del Programa 436 Radio y Televisión Jalisciense
Presupuestario:

Avance Financiero*

Ejercido

\$ 61,828,115.76

Nivel Fin

Resumen
Narrativo

Contribuir a la promoción y difusión de las manifestaciones culturales, deportivas y de información, mediante la generación y transmisión de programas TDT que garanticen el enriquecimiento permanente de la cultura en

Denominación del Indicador	Método de cálculo	Definición del Indicador	Tipo/Dimensión/ Frecuencia/ Cobertura/Sentido	Valor programado	Avance de la meta*
Total de programas culturales, artísticos y sociales transmitidos	(Programas Culturales e Informativos (Realizado) / Programas Culturales e Informativos (Programado))*100	La audiencia de C7 Jalisco recibe los contenidos de la Multiplataforma dando especial énfasis en las diversas manifestaciones culturales, artísticas y sociales.	Gestión / Eficacia / Anual / Estatal / Ascendente	1,500.00	1,500.00
				% de Avance de la meta	Semáforo
				100	ÓPTIMO
				Unidad de medida	Programa
				Parámetros	
				33.30	66.60 130.0

Nivel Propósito

Resumen
Narrativo

Habitantes del estado de Jalisco cuentan con enriquecimiento de su cultura al consumir los contenidos culturales, artísticos y sociales de la multiplataforma del Sistema Jalisciense de Radio y Televisión.

Denominación del Indicador	Método de cálculo	Definición del Indicador	Tipo/Dimensión/ Frecuencia/ Cobertura/Sentido	Valor programado	Avance de la meta*
Cobertura del Sistema Jalisciense de Radio y Televisión	(telehogares (Realizado) / telehogares (Programado))*100	Este indicador mide la cobertura del Sistema Jalisciense de Radio y Televisión.	Estratégico / Eficacia / Anual / Estatal / Ascendente	150,000.00	150,000.00
				% de Avance de la meta	Semáforo
				100	ÓPTIMO
				Unidad de medida	Cobertura
				Parámetros	
				33.30	66.60 130.0

* Avances físicos y financieros al cierre de la Cuenta Pública

Nivel **Componente**

Resumen
Narrativo

Contenidos culturales e informativos de radio y televisión programados, producidos y transmitidos.

Denominación del Indicador	Método de cálculo	Definición del Indicador	Tipo/Dimensión/ Frecuencia/ Cobertura/Sentido	Valor programado	Avance de la meta*	
Porcentaje de transmisiones y coberturas en digital	$(\text{Producción Total Programada (Realizado)} / \text{Producción Total Programada (Programado)}) * 100$	Señal de Televisión Digital Terrestre operando en los hogares jaliscienses.	Gestión / Eficacia / Semestral / Estatal / Ascendente	4.00	4.00	
				% de Avance de la meta	Semáforo	
				100	ÓPTIMO	
				Unidad de medida	Producción	
				Parámetros		
				33.30	66.60	130.0

Nivel **Componente**

Resumen
Narrativo

Nueva imagen difundida del Sistema Jalisciense de Radio y Televisión.

Denominación del Indicador	Método de cálculo	Definición del Indicador	Tipo/Dimensión/ Frecuencia/ Cobertura/Sentido	Valor programado	Avance de la meta*	
Total de spots de radio y televisión acerca de la nueva imagen del SJRTV	$(\text{spot (Realizado)} / \text{spot (Programado)}) * 100$	Nueva imagen del Sistema Jalisciense de Radio y Televisión difundida.	Estratégico / Eficacia / Trimestral / Estatal / Ascendente	18,500.00	18,500.00	
				% de Avance de la meta	Semáforo	
				100	ÓPTIMO	
				Unidad de medida	Spots	
				Parámetros		
				33.30	66.60	130.0

* Avances físicos y financieros al cierre de la Cuenta Pública

Nivel Componente

Resumen
Narrativo

Señal de televisión digital terrestre operada en los hogares jaliscienses.

Denominación del Indicador	Método de cálculo	Definición del Indicador	Tipo/Dimensión/ Frecuencia/ Cobertura/Sentido	Valor programado	Avance de la meta*
Porcentaje de eventos transmitidos	$(\text{Eventos Transmitidos (Realizado)} / \text{Eventos Transmitidos (Programado)}) * 100$	Contenidos culturales e informativos de radio y televisión programados, producidos y transmitidos.	Estratégico / Eficacia / Semestral / Estatad / Ascendente	<div style="border: 1px solid black; padding: 2px; display: inline-block;">4.00</div>	<div style="border: 1px solid black; padding: 2px; display: inline-block;">4.00</div> Semáforo <div style="border: 1px solid black; padding: 2px; display: inline-block; background-color: #008000; color: white;">ÓPTIMO</div>
				% de Avance de la meta <div style="border: 1px solid black; padding: 2px; display: inline-block;">100</div>	
				Unidad de medida <div style="border: 1px solid black; padding: 2px; display: inline-block;">Evento</div>	
				Parámetros <div style="display: flex; align-items: center; gap: 10px;"> ■ <div style="border: 1px solid black; padding: 2px;">33.00</div> ■ <div style="border: 1px solid black; padding: 2px;">66.00</div> ■ <div style="border: 1px solid black; padding: 2px;">130.0</div> </div>	

* Avances físicos y financieros al cierre de la Cuenta Pública

Eje

Educación de calidad

Tema Central

Cultura

Unidad Responsable

Fideicomiso Fondo Estatal de Fomento para la Cultura y las Artes (FEFCA)

Nombre del Programa 445 Programa de Fomento a la Cultura y las Artes en el Estado de Jalisco
Presupuestario:

Avance Financiero*

Ejercido

\$ 45,262,062.94

Nivel Fin

Resumen
Narrativo

Contribuir a garantizar el acceso a toda la población a la cultura y las diferentes expresiones artísticas a través del aprovechamiento del patrimonio y de la identidad cultural.

Denominación del Indicador	Método de cálculo	Definición del Indicador	Tipo/Dimensión/ Frecuencia/ Cobertura/Sentido	Valor programado	Avance de la meta*
Porcentaje de Asistentes a eventos culturales	(Número de asistentes a eventos culturales (Realizado)/Número de asistentes a eventos culturales (Programado))*100	Este indicador se refiere a los asistentes en las presentaciones realizadas en el estado de Jalisco de las diferentes disciplinas artísticas.	Estratégico / Eficacia / Mensual / Estatal / Ascendente	2,002,594.00 % de Avance de la meta N.D.	N.D. Semáforo N.D.
				Unidad de medida	Persona
				Parámetros	
				60.01	80.01 130.0

Nivel Propósito

Resumen
Narrativo

Programas, proyectos y acciones de la SCJ cuentan con un instrumento financiero con procesos ágiles y transparentes en el ejercicio de los recursos.

Denominación del Indicador	Método de cálculo	Definición del Indicador	Tipo/Dimensión/ Frecuencia/ Cobertura/Sentido	Valor programado	Avance de la meta*
Total de Fideicomisos creados para un manejo transparente de recursos.	(Número de subcuentas financiadas por el fideicomiso. (Realizado) / Número de subcuentas financiadas por el fideicomiso. (Programado))*100	Programas, proyectos y acciones de la SCJ cuentan con un instrumento financiero con procesos ágiles y transparentes en el ejercicio de los recursos.	Estratégico / Eficacia / Anual / Estatal / Ascendente	1.00 % de Avance de la meta 100	1.00 Semáforo ÓPTIMO
				Unidad de medida	Cuenta
				Parámetros	
				50.00	80.00 130.0

* Avances físicos y financieros al cierre de la Cuenta Pública

Nivel **Componente**

Resumen
Narrativo

Becas del Consejo Estatal para la Cultura y las Artes entregadas.

Denominación del Indicador	Método de cálculo	Definición del Indicador	Tipo/Dimensión/ Frecuencia/ Cobertura/Sentido	Valor programado	Avance de la meta*
Total de becas otorgadas por el CECA en el ejercicio correspondiente.	(Número de becas otorgadas por el CECA en el ejercicio correspondiente. (Realizado) / Número de becas otorgadas por el CECA en el ejercicio correspondiente. (Programado))*100	El indicador mide el número de becas aprobadas en el ejercicio correspondiente por el programa Fondo Estatal para la Cultura y las Artes.	Gestión / Eficacia / Semestral / Estatal / Ascendente	<div style="border: 1px solid black; padding: 2px; width: 60px; text-align: center;">40.00</div> % de Avance de la meta <div style="border: 1px solid black; padding: 2px; width: 60px; text-align: center;">137.5</div> Unidad de medida <div style="border: 1px solid black; padding: 2px; width: 100px; text-align: center;">Beca</div> Parámetros <div style="display: flex; justify-content: space-around; align-items: center;"> ■ <div style="border: 1px solid black; padding: 2px; width: 40px; text-align: center;">50.00</div> ■ <div style="border: 1px solid black; padding: 2px; width: 40px; text-align: center;">80.00</div> ■ <div style="border: 1px solid black; padding: 2px; width: 40px; text-align: center;">130.0</div> </div>	<div style="border: 1px solid black; padding: 2px; width: 60px; text-align: center;">55.00</div> Semáforo <div style="background-color: red; color: white; padding: 2px; text-align: center; font-weight: bold;">EN RIESGO</div>

Nivel **Componente**

Resumen
Narrativo

Subcuentas fideicomitadas con acciones de fomento cultural y artístico implementadas.

Denominación del Indicador	Método de cálculo	Definición del Indicador	Tipo/Dimensión/ Frecuencia/ Cobertura/Sentido	Valor programado	Avance de la meta*
Total de subcuentas financiadas por el fideicomiso.	(Número de subcuentas financiadas por el fideicomiso. (Realizado) / Número de subcuentas financiadas por el fideicomiso. (Programado))*100	El indicador mide las subcuentas fideicomitadas con acciones de fomento cultural y artístico.	Gestión / Eficacia / Anual / Estatal / Ascendente	<div style="border: 1px solid black; padding: 2px; width: 60px; text-align: center;">8.00</div> % de Avance de la meta <div style="border: 1px solid black; padding: 2px; width: 60px; text-align: center;">100</div> Unidad de medida <div style="border: 1px solid black; padding: 2px; width: 100px; text-align: center;">Cuenta</div> Parámetros <div style="display: flex; justify-content: space-around; align-items: center;"> ■ <div style="border: 1px solid black; padding: 2px; width: 40px; text-align: center;">50.00</div> ■ <div style="border: 1px solid black; padding: 2px; width: 40px; text-align: center;">80.00</div> ■ <div style="border: 1px solid black; padding: 2px; width: 40px; text-align: center;">130.0</div> </div>	<div style="border: 1px solid black; padding: 2px; width: 60px; text-align: center;">8.00</div> Semáforo <div style="background-color: green; color: white; padding: 2px; text-align: center; font-weight: bold;">ÓPTIMO</div>

* Avances físicos y financieros al cierre de la Cuenta Pública

Eje Educación de calidad
 Tema Central Cultura
 Unidad Responsable Secretaría de Cultura

Nombre del Programa 447 Programa de Desarrollo Cultural en los Municipios
 Presupuestario:

Avance Financiero*

Ejercido

\$ 45,628,153.11

Nivel Fin

Resumen
Narrativo

Contribuir a garantizar el acceso a toda la población a la cultura y las diferentes expresiones artísticas, a través de la diversificación y ampliación de las alternativas de recreación cultural en regiones y municipios.

Denominación del Indicador	Método de cálculo	Definición del Indicador	Tipo/Dimensión/ Frecuencia/ Cobertura/Sentido	Valor programado	Avance de la meta*
Porcentaje de Asistentes a eventos culturales	(Número de asistentes a eventos culturales (Realizado)/Número de asistentes a eventos culturales (Programado))*100	Este indicador se refiere a los asistentes en las presentaciones realizadas en el estado de Jalisco de las diferentes disciplinas artísticas.	Estratégico / Eficacia / Mensual / Estatal / Ascendente	2,002,594.00 % de Avance de la meta N.D.	N.D. Semáforo N.D.
				Unidad de medida	Persona
				Parámetros	
				60.01	80.01 130.0

Nivel Propósito

Resumen
Narrativo

Municipios del Estado de Jalisco mejoran sus condiciones para el desarrollo cultural y artístico de sus poblaciones.

Denominación del Indicador	Método de cálculo	Definición del Indicador	Tipo/Dimensión/ Frecuencia/ Cobertura/Sentido	Valor programado	Avance de la meta*
Total de municipios del Estado de Jalisco beneficiados con acciones de la Dirección de Desarrollo Municipal.	(Número de municipios del Estado de Jalisco beneficiados con acciones de la Dirección de Desarrollo Municipal. (Realizado) / Número de municipios del Estado de Jalisco beneficiados con acciones de la Dirección de Desarrollo Municipal. (Programado))*100	El indicador mide número de municipios del Estado de Jalisco beneficiados con acciones de la Dirección de Desarrollo Municipal.	Estratégico / Eficacia / Anual / Estatal / Ascendente	125.00 % de Avance de la meta 97.6	122.00 Semáforo ÓPTIMO
				Unidad de medida	Municipio
				Parámetros	
				50.00	80.00 130.0

* Avances físicos y financieros al cierre de la Cuenta Pública

Nivel **Componente**

Resumen
Narrativo

Apoyos económicos a través del programa Fondo Jalisco de Animación Cultural entregados.

Denominación del Indicador	Método de cálculo	Definición del Indicador	Tipo/Dimensión/ Frecuencia/ Cobertura/Sentido	Valor programado	Avance de la meta*
Total de municipios beneficiados con los apoyos del Fondo Jalisco de Animación Cultural.	(Número municipios beneficiados con los apoyos del Fondo Jalisco de Animación Cultural. (Realizado) / Número municipios beneficiados con los apoyos del Fondo Jalisco de Animación Cultural. (Programado))*100	El indicador mide el número de municipios que son beneficiados con el Programa Fondo Jalisco de Animación Cultural. Como nota aclaratoria es posible que en un municipio exista mas de un proyecto apoyado.	Gestión / Eficacia / Anual / Estatal / Ascendente	<div style="border: 1px solid black; padding: 2px; width: 60px; text-align: center;">99.00</div> % de Avance de la meta <div style="border: 1px solid black; padding: 2px; width: 60px; text-align: center;">115.15</div> Unidad de medida <div style="border: 1px solid black; padding: 2px; width: 100px; text-align: center;">Municipio</div> Parámetros <div style="display: flex; justify-content: space-around; align-items: center;"> <div style="display: flex; align-items: center;"> <div style="border: 1px solid black; padding: 2px; width: 40px; text-align: center;">50.00</div> </div> <div style="display: flex; align-items: center;"> <div style="border: 1px solid black; padding: 2px; width: 40px; text-align: center;">80.00</div> </div> <div style="display: flex; align-items: center;"> <div style="border: 1px solid black; padding: 2px; width: 40px; text-align: center;">130.0</div> </div> </div>	<div style="border: 1px solid black; padding: 2px; width: 60px; text-align: center;">114.00</div> Semáforo <div style="background-color: green; color: white; padding: 2px; text-align: center; font-weight: bold;">ÓPTIMO</div>

Nivel **Componente**

Resumen
Narrativo

Programas para el fortalecimiento cultural regional operando.

Denominación del Indicador	Método de cálculo	Definición del Indicador	Tipo/Dimensión/ Frecuencia/ Cobertura/Sentido	Valor programado	Avance de la meta*
Total de personas beneficiadas con las acciones de los programas de desarrollo cultural local y regional.	(Número de personas beneficiadas con las acciones de los programas de desarrollo cultural local y regional. (Realizado) / Número de personas beneficiadas con las acciones de los programas de desarrollo cultural local y regional. (Programado))*100	El indicador mide la sumatoria de personas beneficiadas por los los programas de desarrollo cultural local y regional que operen dentro de este componente.	Gestión / Eficacia / Semestral / Estatal / Ascendente	<div style="border: 1px solid black; padding: 2px; width: 60px; text-align: center;">215,558.00</div> % de Avance de la meta <div style="border: 1px solid black; padding: 2px; width: 60px; text-align: center;">95.99</div> Unidad de medida <div style="border: 1px solid black; padding: 2px; width: 100px; text-align: center;">Persona</div> Parámetros <div style="display: flex; justify-content: space-around; align-items: center;"> <div style="display: flex; align-items: center;"> <div style="border: 1px solid black; padding: 2px; width: 40px; text-align: center;">50.00</div> </div> <div style="display: flex; align-items: center;"> <div style="border: 1px solid black; padding: 2px; width: 40px; text-align: center;">80.00</div> </div> <div style="display: flex; align-items: center;"> <div style="border: 1px solid black; padding: 2px; width: 40px; text-align: center;">130.0</div> </div> </div>	<div style="border: 1px solid black; padding: 2px; width: 60px; text-align: center;">206,908.00</div> Semáforo <div style="background-color: green; color: white; padding: 2px; text-align: center; font-weight: bold;">ÓPTIMO</div>

* Avances físicos y financieros al cierre de la Cuenta Pública

Nivel Componente

Resumen
Narrativo

Reuniones regionales y Encuentro Estatal de Cultura realizados.

Denominación del Indicador	Método de cálculo	Definición del Indicador	Tipo/Dimensión/ Frecuencia/ Cobertura/Sentido	Valor programado	Avance de la meta*
Total de gobiernos municipales que asistieron al Encuentro Estatal de Cultura.	(Número de gobiernos municipales que asistieron al Encuentro Estatal de Cultura. (Realizado) / Número de gobiernos municipales que asistieron al Encuentro Estatal de Cultura. (Programado))*100	El indicador mide el número de gobierno municipales que participaron en el Encuentro Estatal de Cultura a través de sus directores de cultura y/o representantes de los presidentes municipales correspondientes.	Gestión / Eficacia / Anual / Estatal / Ascendente	<div style="border: 1px solid black; padding: 2px; display: inline-block;">125.00</div> % de Avance de la meta <div style="border: 1px solid black; padding: 2px; display: inline-block;">70.4</div> Unidad de medida <div style="border: 1px solid black; padding: 2px; display: inline-block; margin-left: 20px;">Municipio</div> Parámetros <div style="display: flex; align-items: center; gap: 10px;"> ■ <div style="border: 1px solid black; padding: 2px;">50.00</div> ■ <div style="border: 1px solid black; padding: 2px;">80.00</div> ■ <div style="border: 1px solid black; padding: 2px;">130.0</div> </div>	<div style="border: 1px solid black; padding: 2px; display: inline-block;">88.00</div> Semáforo <div style="background-color: yellow; padding: 2px; display: inline-block; margin-left: 20px;">MEJORABLE</div>

Nivel Componente

Resumen
Narrativo

Talleres de formación artística a través del programa Fondo Talleres en Casas de la Cultura realizados.

Denominación del Indicador	Método de cálculo	Definición del Indicador	Tipo/Dimensión/ Frecuencia/ Cobertura/Sentido	Valor programado	Avance de la meta*
Total de asistentes a los talleres impartidos en casas de la cultura municipal.	(Número de asistentes a los talleres impartidos en casas de la cultura municipal. (Realizado) / Número de asistentes a los talleres impartidos en casas de la cultura municipal. (Programado))*100	El indicador mide el número de asistentes exclusivamente de los talleres desarrollados con el apoyo del Programa Fondo Talleres en Casas de la Cultura.	Gestión / Eficacia / Trimestral / Estatal / Ascendente	<div style="border: 1px solid black; padding: 2px; display: inline-block;">18,000.00</div> % de Avance de la meta <div style="border: 1px solid black; padding: 2px; display: inline-block;">103.89</div> Unidad de medida <div style="border: 1px solid black; padding: 2px; display: inline-block; margin-left: 20px;">Asistente</div> Parámetros <div style="display: flex; align-items: center; gap: 10px;"> ■ <div style="border: 1px solid black; padding: 2px;">50.00</div> ■ <div style="border: 1px solid black; padding: 2px;">80.00</div> ■ <div style="border: 1px solid black; padding: 2px;">130.0</div> </div>	<div style="border: 1px solid black; padding: 2px; display: inline-block;">18,701.00</div> Semáforo <div style="background-color: green; padding: 2px; display: inline-block; margin-left: 20px;">ÓPTIMO</div>

* Avances físicos y financieros al cierre de la Cuenta Pública

Eje

Educación de calidad

Tema Central

Cultura

Unidad Responsable

Fideicomiso Fondo Estatal de Fomento para la Cultura y las Artes (FEFCA)

Nombre del Programa Presupuestario: 448 Sistema Estatal de Ensamblés y Orquestas Comunitarias: ECOS, Música para el Desarrollo

Avance Financiero*

Ejercido

\$ 34,235,142

Nivel Fin

Resumen Narrativo

Contribuir a garantizar el acceso de toda la población a la cultura y las diferentes expresiones artísticas, mediante el incremento de las capacidades creativas y de producción artística de la población.

Denominación del Indicador	Método de cálculo	Definición del Indicador	Tipo/Dimensión/ Frecuencia/ Cobertura/Sentido	Valor programado	Avance de la meta*
Porcentaje de Asistentes a adiestramientos y estudios culturales	(Número de asistentes a adiestramiento y estudios culturales (Realizado)/Número de asistentes a adiestramiento y estudios culturales (Programado))*100	Este indicador refleja el número de personas asistentes a talleres, cursos, conferencias, seminarios y diplomados realizados por las áreas y organismos de la Secretaría de Cultura.	Estratégico / Eficacia / Mensual / Estatal / Ascendente	158,890.00 % de Avance de la meta N.D.	N.D. Semáforo N.D.
				Unidad de medida	Persona
				Parámetros	
				60.01	80.01 130.0

Nivel Propósito

Resumen Narrativo

Niñas, niños y adolescentes de entre los 6 y 18 años que habitan en las zonas rurales y urbanas vulnerables del Estado de Jalisco, desarrollan habilidades para la interpretación y apreciación musical.

Denominación del Indicador	Método de cálculo	Definición del Indicador	Tipo/Dimensión/ Frecuencia/ Cobertura/Sentido	Valor programado	Avance de la meta*
Total de beneficiarios del programa Ecos música para el desarrollo.	(Número de beneficiarios del programa Ecos música para el desarrollo. (Realizado) / Número de beneficiarios del programa Ecos música para el desarrollo. (Programado))*100	El indicador mide el número total de beneficiarios del programa Ecos música para el desarrollo en el ejercicio correspondiente.	Estratégico / Eficacia / Trimestral / Estatal / Ascendente	4,400.00 % de Avance de la meta 96.89	4,263.00 Semáforo ÓPTIMO
				Unidad de medida	Beneficiario
				Parámetros	
				50.00	80.00 130.0

* Avances físicos y financieros al cierre de la Cuenta Pública

Nivel Resumen Narrativo

Capacitación y/o actualización para profesores del Programa ECOS realizada.

Denominación del Indicador	Método de cálculo	Definición del Indicador	Tipo/Dimensión/ Frecuencia/ Cobertura/Sentido	Valor programado	Avance de la meta*
Total de maestros de los núcleos ECOS capacitados.	(Número de maestros de los núcleos ECOS capacitados. (Realizado) / Número de maestros de los núcleos ECOS capacitados. (Programado))*100	El indicador mide los maestros de los núcleos ECOS capacitados en el año.	Gestión / Eficacia / Trimestral / Estatal / Ascendente	<div style="border: 1px solid black; padding: 2px; display: inline-block;">251.00</div>	<div style="border: 1px solid black; padding: 2px; display: inline-block;">239.00</div>
				% de Avance de la meta	Semáforo
				<div style="border: 1px solid black; padding: 2px; display: inline-block;">95.22</div>	ÓPTIMO
				Unidad de medida	Profesor
				Parámetros	
				<div style="display: inline-block; width: 10px; height: 10px; background-color: red; margin-right: 5px;"></div> <div style="border: 1px solid black; padding: 2px; display: inline-block;">50.00</div>	<div style="display: inline-block; width: 10px; height: 10px; background-color: yellow; margin-right: 5px;"></div> <div style="border: 1px solid black; padding: 2px; display: inline-block;">80.00</div>
				<div style="display: inline-block; width: 10px; height: 10px; background-color: green; margin-right: 5px;"></div> <div style="border: 1px solid black; padding: 2px; display: inline-block;">130.0</div>	

Nivel Resumen Narrativo

Escuelas de Música ECOS operando.

Denominación del Indicador	Método de cálculo	Definición del Indicador	Tipo/Dimensión/ Frecuencia/ Cobertura/Sentido	Valor programado	Avance de la meta*
Total de núcleos Ecos "Música para el Desarrollo" operando en el estado de Jalisco.	(Número de núcleos Ecos "Música para el Desarrollo" operando en el estado de Jalisco. (Realizado) / Número de núcleos Ecos "Música para el Desarrollo" operando en el estado de Jalisco. (Programado))*100	El indicador mide los núcleos Ecos "Música para el Desarrollo" operando en el estado de Jalisco instalados por la Dirección General de Desarrollo Sectorial y Vinculación.	Gestión / Eficacia / Trimestral / Estatal / Ascendente	<div style="border: 1px solid black; padding: 2px; display: inline-block;">70.00</div>	<div style="border: 1px solid black; padding: 2px; display: inline-block;">69.00</div>
				% de Avance de la meta	Semáforo
				<div style="border: 1px solid black; padding: 2px; display: inline-block;">98.57</div>	ÓPTIMO
				Unidad de medida	Escuela
				Parámetros	
				<div style="display: inline-block; width: 10px; height: 10px; background-color: red; margin-right: 5px;"></div> <div style="border: 1px solid black; padding: 2px; display: inline-block;">50.00</div>	<div style="display: inline-block; width: 10px; height: 10px; background-color: yellow; margin-right: 5px;"></div> <div style="border: 1px solid black; padding: 2px; display: inline-block;">80.00</div>
				<div style="display: inline-block; width: 10px; height: 10px; background-color: green; margin-right: 5px;"></div> <div style="border: 1px solid black; padding: 2px; display: inline-block;">130.0</div>	

* Avances físicos y financieros al cierre de la Cuenta Pública

Nivel Componente Resumen Narrativo

Presentaciones ensambles comunitarios y orquestas especializadas realizadas.

Denominación del Indicador	Método de cálculo	Definición del Indicador	Tipo/Dimensión/ Frecuencia/ Cobertura/Sentido	Valor programado	Avance de la meta*
Total de agrupaciones estatales creadas con alumnos de los núcleos ECOS.	(Número de agrupaciones estatales creadas con alumnos de los núcleos ECOS. (Realizado) / Número de agrupaciones estatales creadas con alumnos de los núcleos ECOS. (Programado))*100	El indicador mide las agrupaciones estatales creadas con alumnos de los núcleos ECOS instalados en el estado de Jalisco.	Gestión / Eficacia / Trimestral / Estatal / Ascendente	<div style="border: 1px solid black; padding: 2px; width: 100px; text-align: center;">3.00</div> % de Avance de la meta <div style="border: 1px solid black; padding: 2px; width: 100px; text-align: center;">3666.67</div> Unidad de medida <div style="border: 1px solid black; padding: 2px; width: 100px; text-align: center; margin-left: 20px;">Agrupación</div> Parámetros <div style="display: flex; justify-content: space-around; margin-top: 5px;"> ■ <div style="border: 1px solid black; padding: 2px; width: 50px; text-align: center;">50.00</div> ■ <div style="border: 1px solid black; padding: 2px; width: 50px; text-align: center;">80.00</div> ■ <div style="border: 1px solid black; padding: 2px; width: 50px; text-align: center;">130.0</div> </div>	<div style="border: 1px solid black; padding: 2px; width: 100px; text-align: center;">110.00</div> Semáforo <div style="border: 2px solid red; padding: 2px; width: 100px; text-align: center; margin-top: 5px; color: white; font-weight: bold;">EN RIESGO</div>

* Avances físicos y financieros al cierre de la Cuenta Pública

Eje Educación de calidad
 Tema Central Cultura
 Unidad Responsable Secretaría de Cultura (Consejo Estatal para la Cultura y las Artes)

Nombre del Programa Presupuestario: 451 Actividades del Consejo Estatal para la Cultura y las Artes

Avance Financiero* Ejercido
 \$ 766,766.62

Nivel Fin Resumen Narrativo Contribuir a garantizar el acceso a toda la población a la cultura y las diferentes expresiones artísticas a través de la mejora de las condiciones materiales, humanas e institucionales vinculadas a la cultura.

Denominación del Indicador	Método de cálculo	Definición del Indicador	Tipo/Dimensión/ Frecuencia/ Cobertura/Sentido	Valor programado	Avance de la meta*
Porcentaje de Asistentes a eventos culturales	(Número de asistentes a eventos culturales (Realizado)/Número de asistentes a eventos culturales (Programado))*100	Este indicador se refiere a los asistentes en las presentaciones realizadas en el estado de Jalisco de las diferentes disciplinas artísticas.	Estratégico / Eficacia / Mensual / Estatal / Ascendente	2,002,594.00 % de Avance de la meta N.D.	N.D. Semáforo N.D.
				Unidad de medida	Persona
				Parámetros	
				60.01	80.01 130.0

Nivel Propósito Resumen Narrativo La Secretaría de Cultura Jalisco implementa mecanismos de consulta que fortalecen la participación de la sociedad en las diferentes expresiones artísticas y culturales.

Denominación del Indicador	Método de cálculo	Definición del Indicador	Tipo/Dimensión/ Frecuencia/ Cobertura/Sentido	Valor programado	Avance de la meta*
Total de recomendaciones entregadas a la Secretaría de Cultura Jalisco.	(Número de recomendaciones entregadas a la Secretaría de Cultura Jalisco. (Realizado) / Número de recomendaciones entregadas a la Secretaría de Cultura Jalisco. (Programado))*100	El indicador mide el número de recomendaciones de mejora que incluyen como soporte técnico los informes de resultados de las consultas realizadas por el CECA y que son entregadas a la Secretaría de Cultura Jalisco.	Estratégico / Eficacia / Semestral / Estatal / Ascendente	5.00 % de Avance de la meta 20	1.00 Semáforo EN RIESGO
				Unidad de medida	Recomendación
				Parámetros	
				50.00	80.00 130.0

* Avances físicos y financieros al cierre de la Cuenta Pública

Nivel **Componente**

Resumen
Narrativo

Actividades de diagnóstico, promoción y difusión de las disciplinas artísticas por el CECA realizadas.

Denominación del Indicador	Método de cálculo	Definición del Indicador	Tipo/Dimensión/ Frecuencia/ Cobertura/Sentido	Valor programado	Avance de la meta*
Total de eventos para la difusión y promoción de las artes realizadas.	(Número de eventos para la difusión y promoción de las artes realizados. (Realizado) / Número de eventos para la difusión y promoción de las artes realizados. (Programado))*100	El indicador mide el número de eventos artísticos realizados por el CECA.	Estratégico / Eficacia / Semestral / Estatal / Ascendente	12.00 % de Avance de la meta 0	0.00 Semáforo EN RIESGO
				Unidad de medida	Evento
				Parámetros	
				50.00	80.00 130.0

Nivel **Componente**

Resumen
Narrativo

Consultas Públicas por el CECA realizadas.

Denominación del Indicador	Método de cálculo	Definición del Indicador	Tipo/Dimensión/ Frecuencia/ Cobertura/Sentido	Valor programado	Avance de la meta*
Total de consultas ciudadanas realizadas.	(Número de consultas ciudadanas realizadas. (Realizado) / Número de consultas ciudadanas realizadas. (Programado))*100	El indicador mide el número de consultas realizadas por el CECA que están sustentadas en un informe ejecutivo.	Gestión / Eficacia / Semestral / Estatal / Ascendente	2.00 % de Avance de la meta 50	1.00 Semáforo EN RIESGO
				Unidad de medida	Consulta
				Parámetros	
				50.00	80.00 130.0

* Avances físicos y financieros al cierre de la Cuenta Pública

Eje
Tema Central
Unidad Responsable

Educación de calidad
Cultura
Secretaría de Cultura

Nombre del Programa Presupuestario: 453 Programa de Protección y Aprovechamiento del Patrimonio Cultural de Jalisco

Avance Financiero*

Ejercido

\$ 47,674,972.68

Nivel Fin

Resumen
Narrativo

Contribuir a garantizar el acceso a toda la población a la cultura y las diferentes expresiones artísticas, a través de la disponibilidad, seguridad y conservación de los espacios y sitios culturales.

Denominación del Indicador	Método de cálculo	Definición del Indicador	Tipo/Dimensión/ Frecuencia/ Cobertura/Sentido	Valor programado	Avance de la meta*
Total de municipios que cuentan con casa de cultura.	(Municipios que cuentan con casa de cultura. (Realizado) / Municipios que cuentan con casa de cultura. (Programado))*100	El indicador mide el número de municipios que cuentan con por lo menos una casa de cultura dentro de sus delimitaciones territoriales.	Estratégico / Eficacia / Anual / Estatal / Ascendente	125.00 % de Avance de la meta 98.4 Unidad de medida	123.00 Semáforo ÓPTIMO Municipio Parámetros 50.00 80.00 130.0

Nivel Propósito

Resumen
Narrativo

Jaliscienses fortalecen su identidad cultural, apreciando el patrimonio cultural material e inmaterial del Estado de Jalisco.

Denominación del Indicador	Método de cálculo	Definición del Indicador	Tipo/Dimensión/ Frecuencia/ Cobertura/Sentido	Valor programado	Avance de la meta*
Porcentaje de Asistentes a eventos culturales	(Número de asistentes a eventos culturales (Realizado)/Número de asistentes a eventos culturales (Programado))*100	Este indicador se refiere a los asistentes en las presentaciones realizadas en el estado de Jalisco de las diferentes disciplinas artísticas.	Estratégico / Eficacia / Mensual / Estatal / Ascendente	2,002,594.00 % de Avance de la meta N.D.	N.D. Semáforo N.D. Persona Parámetros 60.01 80.01 130.0

* Avances físicos y financieros al cierre de la Cuenta Pública

Nivel Componente

Resumen
Narrativo

Acciones realizadas del Programa Estatal para la Acción ante el Cambio Climático.

Denominación del Indicador	Método de cálculo	Definición del Indicador	Tipo/Dimensión/ Frecuencia/ Cobertura/Sentido	Valor programado	Avance de la meta*
Total de acciones realizadas del Programa Estatal para la Acción ante el Cambio Climático.	(Número de acciones realizadas del Programa Estatal para la Acción ante el Cambio Climático. (Realizado) / Número de acciones realizadas del Programa Estatal para la Acción ante el Cambio Climático. (Programado))*100	Este indicador mide las acciones realizadas del Programa Estatal para la Acción ante el Cambio Climático realizadas por las Dirección General de Patrimonio Cultural.	Gestión / Eficacia / Semestral / Estatal / Ascendente	<div style="border: 1px solid black; padding: 2px; width: 60px; text-align: center;">7.00</div> % de Avance de la meta <div style="border: 1px solid black; padding: 2px; width: 60px; text-align: center;">42.86</div> Unidad de medida <div style="border: 1px solid black; padding: 2px; width: 100px; text-align: center;">Acción</div> Parámetros <div style="display: flex; justify-content: space-around; align-items: center;"> ■ <div style="border: 1px solid black; padding: 2px; width: 40px; text-align: center;">50.00</div> ■ <div style="border: 1px solid black; padding: 2px; width: 40px; text-align: center;">80.00</div> ■ <div style="border: 1px solid black; padding: 2px; width: 40px; text-align: center;">130.0</div> </div>	<div style="border: 1px solid black; padding: 2px; width: 60px; text-align: center;">3.00</div> Semáforo <div style="background-color: red; color: white; text-align: center; padding: 2px; font-weight: bold;">EN RIESGO</div>

Nivel Componente

Resumen
Narrativo

Construcción de senderos ciclistas y actividades culturales a través del Programa Vías Verdes y Rutas Creativas realizadas.

Denominación del Indicador	Método de cálculo	Definición del Indicador	Tipo/Dimensión/ Frecuencia/ Cobertura/Sentido	Valor programado	Avance de la meta*
Total de asistentes a las actividades y eventos en las Vías Verdes y Rutas Creativas de Jalisco.	(Número de asistentes a las actividades y eventos en las Vías Verdes y Rutas Creativas de Jalisco. (Realizado) / Número de asistentes a las actividades y eventos en las Vías Verdes y Rutas Creativas de Jalisco. (Programado))*100	Este indicador mide los asistentes a las actividades y eventos en las Vías Verdes y Rutas Creativas de Jalisco realiza por la Dirección General de Patrimonio Cultural. Corresponde a lo que se reporta al Formulario de Eventos Culturales.	Gestión / Eficacia / Trimestral / Estatal / Ascendente	<div style="border: 1px solid black; padding: 2px; width: 60px; text-align: center;">1,080,000.00</div> % de Avance de la meta <div style="border: 1px solid black; padding: 2px; width: 60px; text-align: center;">3</div> Unidad de medida <div style="border: 1px solid black; padding: 2px; width: 100px; text-align: center;">Asistente</div> Parámetros <div style="display: flex; justify-content: space-around; align-items: center;"> ■ <div style="border: 1px solid black; padding: 2px; width: 40px; text-align: center;">50.00</div> ■ <div style="border: 1px solid black; padding: 2px; width: 40px; text-align: center;">80.00</div> ■ <div style="border: 1px solid black; padding: 2px; width: 40px; text-align: center;">130.0</div> </div>	<div style="border: 1px solid black; padding: 2px; width: 60px; text-align: center;">32,402.00</div> Semáforo <div style="background-color: red; color: white; text-align: center; padding: 2px; font-weight: bold;">EN RIESGO</div>

* Avances físicos y financieros al cierre de la Cuenta Pública

Nivel

Componente

Resumen
Narrativo

Infraestructura cultural rescatada, restaurada y construida.

Denominación del Indicador	Método de cálculo	Definición del Indicador	Tipo/Dimensión/ Frecuencia/ Cobertura/Sentido	Valor programado	Avance de la meta*
Total de proyectos de infraestructura cultural rescatada, restaurada y construida	(Número de proyectos de infraestructura cultural (Realizado) / Número de proyectos de infraestructura cultural (Programado))*100	El indicador mide los proyectos de infraestructura cultural rescatada, restaurada y construida.	Gestión / Eficacia / Anual / Estatal / Ascendente	14.00 % de Avance de la meta 92.86 Unidad de medida Proyecto Parámetros 40.00 70.00 130.0	13.00 Semáforo ÓPTIMO

Nivel

Componente

Resumen
Narrativo

Investigaciones y publicaciones de la Secretaría de Cultura realizadas.

Denominación del Indicador	Método de cálculo	Definición del Indicador	Tipo/Dimensión/ Frecuencia/ Cobertura/Sentido	Valor programado	Avance de la meta*
Total de títulos publicados por la Dirección de Investigaciones y Publicaciones.	(Número de títulos publicados por la Dirección de Investigaciones y Publicaciones. (Realizado) / Número de títulos publicados por la Dirección de Investigaciones y Publicaciones. (Programado))*100	Este indicador mide los títulos publicados sobre la cultura y el arte del estado de Jalisco realizadas por la Dirección de Investigaciones y Publicaciones.	Gestión / Eficacia / Trimestral / Estatal / Ascendente	34.00 % de Avance de la meta 100 Unidad de medida Publicación Parámetros 50.00 80.00 130.0	34.00 Semáforo ÓPTIMO

* Avances físicos y financieros al cierre de la Cuenta Pública

Nivel **Componente**

Resumen
Narrativo

Oferta cultural y educativa en museos proporcionada.

Denominación del Indicador	Método de cálculo	Definición del Indicador	Tipo/Dimensión/ Frecuencia/ Cobertura/Sentido	Valor programado	Avance de la meta*
Total de visitantes a los museos de la Secretaría de Cultura.	(Número de visitantes a los museos de la Secretaría de Cultura. (Realizado) / Número de visitantes a los museos de la Secretaría de Cultura. (Programado))*100	Este indicador mide los visitantes a los museos de la Secretaría de Cultura.	Estratégico / Eficacia / Trimestral / Estatal / Ascendente	620,600.00 % de Avance de la meta 90.85	563,792.00 Semáforo ÓPTIMO
				Unidad de medida	Visitante
				Parámetros	
				50.00	80.00 130.0

Nivel **Componente**

Resumen
Narrativo

Protección del patrimonio artístico e histórico realizada.

Denominación del Indicador	Método de cálculo	Definición del Indicador	Tipo/Dimensión/ Frecuencia/ Cobertura/Sentido	Valor programado	Avance de la meta*
Total de dictámenes y declaratorias de patrimonio cultural protegido.	(Sumatoria de dictámenes y declaratorias de patrimonio cultural protegido. (Realizado) / Sumatoria de dictámenes y declaratorias de patrimonio cultural protegido. (Programado))*100	Este indicador mide el patrimonio cultural en sus cuatro tipos protegido mediante dictámenes y declaratorias realizadas por la Dirección General de Patrimonio Cultural. La Dirección General de Patrimonio Cultural deberá garantizar el acceso a las fuentes	Gestión / Eficacia / Trimestral / Estatal / Ascendente	26,759.00 % de Avance de la meta 26.89	7,196.00 Semáforo EN RIESGO
				Unidad de medida	Dictamen
				Parámetros	
				50.00	80.00 130.0

* Avances físicos y financieros al cierre de la Cuenta Pública

Nivel

Componente

Resumen
Narrativo

Rescate y conservación de las culturas populares realizada.

Denominación del Indicador	Método de cálculo	Definición del Indicador	Tipo/Dimensión/ Frecuencia/ Cobertura/Sentido	Valor programado	Avance de la meta*
Total de asistentes a los eventos y talleres de la Dirección de Culturas Populares.	(Número de asistentes a los eventos y talleres de la Dirección de Culturas Populares. (Realizado) / Número de asistentes a los eventos y talleres de la Dirección de Culturas Populares. (Programado))*100	Este indicador mide los asistentes a las actividades y eventos de la cultura popular Jalisciense realizados por la Dirección de Culturas Populares. Corresponde a lo reportado en el formulario de eventos culturales y al formulario de adiestramientos y estu	Gestión / Eficacia / Trimestral / Estatal / Ascendente	<div style="border: 1px solid black; padding: 2px; display: inline-block;">33,600.00</div>	<div style="border: 1px solid black; padding: 2px; display: inline-block;">12,551.00</div> Semáforo <div style="border: 1px solid black; padding: 2px; display: inline-block; background-color: red; color: white;">EN RIESGO</div>
				% de Avance de la meta <div style="border: 1px solid black; padding: 2px; display: inline-block;">37.35</div>	
				Unidad de medida <div style="border: 1px solid black; padding: 2px; display: inline-block;">Asistente</div>	
				Parámetros <div style="display: flex; align-items: center; gap: 10px;"> ■ <div style="border: 1px solid black; padding: 2px;">50.00</div> ■ <div style="border: 1px solid black; padding: 2px;">80.00</div> ■ <div style="border: 1px solid black; padding: 2px;">130.0</div> </div>	

* Avances físicos y financieros al cierre de la Cuenta Pública

Eje

Educación de calidad

Tema Central

Cultura

Unidad Responsable

Secretaría de Cultura

Nombre del Programa 464 Programa de Fomento Cultural y Artístico
Presupuestario:

Avance Financiero*




Ejercido

\$ 70,386,602.20

Nivel Fin

Resumen
Narrativo




Contribuir a garantizar el acceso de toda la población a la cultura y las diferentes expresiones artísticas, a través de la diversificación y ampliación de las alternativas de recreación cultural en regiones y municipios.

Denominación del Indicador	Método de cálculo	Definición del Indicador	Tipo/Dimensión/ Frecuencia/ Cobertura/Sentido	Valor programado	Avance de la meta*	
Porcentaje de Asistentes a eventos culturales	(Número de asistentes a eventos culturales (Realizado)/Número de asistentes a eventos culturales (Programado))*100	Este indicador se refiere a los asistentes en las presentaciones realizadas en el estado de Jalisco de las diferentes disciplinas artísticas.	Estratégico / Eficacia / Mensual / Estatal / Ascendente	2,002,594.00	N.D.	
				% de Avance de la meta	Semáforo	
				N.D.	N.D.	
				Unidad de medida	Persona	
				Parámetros		
				 60.01	 80.01	 130.0

Nivel Propósito

Resumen
Narrativo

Los habitantes del estado de Jalisco diversifican sus hábitos de consumo de productos artísticos y culturales.

Denominación del Indicador	Método de cálculo	Definición del Indicador	Tipo/Dimensión/ Frecuencia/ Cobertura/Sentido	Valor programado	Avance de la meta*	
Total de asistentes a eventos de la Dirección General de Desarrollo Cultural y Artístico.	(Número de asistentes a eventos de la Dirección General de Desarrollo Cultural y Artístico. (Realizado) / Número de asistentes a eventos de la Dirección General de Desarrollo Cultural y Artístico. (Programado))*100	El indicador mide el número de asistentes a los eventos culturales realizados por las áreas que integran la Dirección General de Desarrollo Cultural y Artístico.	Estratégico / Eficacia / Anual / Estatal / Ascendente	565,036.00	718,759.00	
				% de Avance de la meta	Semáforo	
				127.21	ÓPTIMO	
				Unidad de medida	Asistente	
				Parámetros		
				 50.00	 80.00	 130.0

* Avances físicos y financieros al cierre de la Cuenta Pública

Nivel Resumen Narrativo

Estrategia integral implementada para enfrentar la Violencia contra las Mujeres.

Denominación del Indicador	Método de cálculo	Definición del Indicador	Tipo/Dimensión/ Frecuencia/ Cobertura/Sentido	Valor programado	Avance de la meta*
Total de actividades realizadas para enfrentar la violencia contra las mujeres.	(Número de actividades realizadas para enfrentar la violencia contra las mujeres. (Realizado) / Número de actividades realizadas para enfrentar la violencia contra las mujeres. (Programado))*100	El indicador mide las actividades realizadas en favor de la Estrategia Integral implementada para enfrentar la violencia contra las mujeres.	Gestión / Eficacia / Semestral / Estatal / Ascendente	<div style="border: 1px solid black; padding: 2px; width: 60px; text-align: center;">30.00</div> % de Avance de la meta <div style="border: 1px solid black; padding: 2px; width: 60px; text-align: center;">36.67</div> Unidad de medida Actividad Parámetros <div style="display: flex; justify-content: space-around; align-items: center;"> ■ <div style="border: 1px solid black; padding: 2px; width: 40px; text-align: center;">50.00</div> ■ <div style="border: 1px solid black; padding: 2px; width: 40px; text-align: center;">80.00</div> ■ <div style="border: 1px solid black; padding: 2px; width: 40px; text-align: center;">130.0</div> </div>	<div style="border: 1px solid black; padding: 2px; width: 60px; text-align: center;">11.00</div> Semáforo <div style="background-color: red; color: white; padding: 2px; text-align: center; font-weight: bold;">EN RIESGO</div>

Nivel Resumen Narrativo

Impulso y fomento de actividades culturales en artes audiovisuales realizado.

Denominación del Indicador	Método de cálculo	Definición del Indicador	Tipo/Dimensión/ Frecuencia/ Cobertura/Sentido	Valor programado	Avance de la meta*
Total de asistentes a los eventos culturales de la coordinación de artes audiovisuales.	(Número de asistentes a los eventos culturales de la coordinación de artes audiovisuales. (Realizado) / Número de asistentes a los eventos culturales de la coordinación de artes audiovisuales. (Programado))*100	El indicador mide el número de asistentes de la Coordinación de Artes Audiovisuales. Este indicador corresponden a las actividades reportadas en el Formulario de Eventos Culturales de la Secretaría de Cultura.	Gestión / Eficacia / Trimestral / Estatal / Ascendente	<div style="border: 1px solid black; padding: 2px; width: 60px; text-align: center;">22,716.00</div> % de Avance de la meta <div style="border: 1px solid black; padding: 2px; width: 60px; text-align: center;">72.41</div> Unidad de medida Asistente Parámetros <div style="display: flex; justify-content: space-around; align-items: center;"> ■ <div style="border: 1px solid black; padding: 2px; width: 40px; text-align: center;">50.00</div> ■ <div style="border: 1px solid black; padding: 2px; width: 40px; text-align: center;">80.00</div> ■ <div style="border: 1px solid black; padding: 2px; width: 40px; text-align: center;">130.0</div> </div>	<div style="border: 1px solid black; padding: 2px; width: 60px; text-align: center;">16,449.00</div> Semáforo <div style="background-color: yellow; padding: 2px; text-align: center; font-weight: bold;">MEJORABLE</div>

* Avances físicos y financieros al cierre de la Cuenta Pública

Nivel **Componente**

Resumen
Narrativo

Impulso y fomento de actividades culturales en artes literarias realizado.

Denominación del Indicador	Método de cálculo	Definición del Indicador	Tipo/Dimensión/ Frecuencia/ Cobertura/Sentido	Valor programado	Avance de la meta*
Total de asistentes a los eventos culturales de la coordinación de literatura.	(Número de asistentes a los eventos culturales de la coordinación de literatura. (Realizado) / Número de asistentes a los eventos culturales de la coordinación de literatura. (Programado))*100	El indicador mide el número de asistentes de la Coordinación de Literatura. Este indicador corresponden a las actividades reportadas en el Formulario de Eventos Culturales de la Secretaría de Cultura.	Gestión / Eficacia / Trimestral / Estatal / Ascendente	5,616.00 % de Avance de la meta 87.22	4898.00 Semáforo ÓPTIMO
				Unidad de medida	Asistente
				Parámetros	
				50.00	80.00 130.0

Nivel **Componente**

Resumen
Narrativo

Impulso y fomento de actividades culturales en artes musicales realizado.

Denominación del Indicador	Método de cálculo	Definición del Indicador	Tipo/Dimensión/ Frecuencia/ Cobertura/Sentido	Valor programado	Avance de la meta*
Total de asistentes a los eventos culturales de la coordinación de música.	(Número de asistentes a los eventos culturales de la coordinación de música. (Realizado) / Número de asistentes a los eventos culturales de la coordinación de música. (Programado))*100	El indicador mide el número de asistentes de la Coordinación de Música. Este indicador corresponden a las actividades reportadas en el Formulario de Eventos Culturales de la Secretaría de Cultura.	Gestión / Eficacia / Trimestral / Estatal / Ascendente	17,320.00 % de Avance de la meta 41.54	7,195.00 Semáforo EN RIESGO
				Unidad de medida	Asistente
				Parámetros	
				50.00	80.00 130.0

* Avances físicos y financieros al cierre de la Cuenta Pública

Nivel **Componente**

Resumen
Narrativo

Impulso y fomento de actividades culturales en danza realizado.

Denominación del Indicador	Método de cálculo	Definición del Indicador	Tipo/Dimensión/ Frecuencia/ Cobertura/Sentido	Valor programado	Avance de la meta*
Total de asistentes a los eventos culturales de la coordinación de danza.	(Número de asistentes a los eventos culturales de la coordinación de danza. (Realizado) / Número de asistentes a los eventos culturales de la coordinación de danza. (Programado))*100	El indicador mide el número de asistentes de la Coordinación de Danza. Este indicador corresponden a las actividades reportadas en el Formulario de Eventos Culturales de la Secretaría de Cultura.	Gestión / Eficacia / Trimestral / Estatal / Ascendente	<div style="border: 1px solid black; padding: 2px; display: inline-block;">17,507.00</div>	<div style="border: 1px solid black; padding: 2px; display: inline-block;">12,141.00</div>
				% de Avance de la meta	Semáforo
				<div style="border: 1px solid black; padding: 2px; display: inline-block;">69.35</div>	MEJORABLE
				Unidad de medida	<div style="border: 1px solid black; padding: 2px; display: inline-block;">Asistente</div>
				Parámetros	
				<div style="display: inline-block; width: 10px; height: 10px; background-color: red; margin-right: 5px;"></div> <div style="border: 1px solid black; padding: 2px; display: inline-block;">50.00</div>	<div style="display: inline-block; width: 10px; height: 10px; background-color: yellow; margin-right: 5px; margin-left: 20px;"></div> <div style="border: 1px solid black; padding: 2px; display: inline-block;">80.00</div>
					<div style="display: inline-block; width: 10px; height: 10px; background-color: green; margin-right: 5px; margin-left: 20px;"></div> <div style="border: 1px solid black; padding: 2px; display: inline-block;">130.0</div>

Nivel **Componente**

Resumen
Narrativo

Impulso y fomento de actividades culturales en teatro realizado.

Denominación del Indicador	Método de cálculo	Definición del Indicador	Tipo/Dimensión/ Frecuencia/ Cobertura/Sentido	Valor programado	Avance de la meta*
Total de asistentes a los eventos culturales de la coordinación de teatro.	(Número de asistentes a los eventos culturales de la coordinación de teatro. (Realizado) / Número de asistentes a los eventos culturales de la coordinación de teatro. (Programado))*100	El indicador mide el número de asistentes de la Coordinación de Teatro. Este indicador corresponden a las actividades reportadas en el Formulario de Eventos Culturales de la Secretaría de Cultura.	Gestión / Eficacia / Trimestral / Estatal / Ascendente	<div style="border: 1px solid black; padding: 2px; display: inline-block;">47,919.00</div>	<div style="border: 1px solid black; padding: 2px; display: inline-block;">40,407.00</div>
				% de Avance de la meta	Semáforo
				<div style="border: 1px solid black; padding: 2px; display: inline-block;">84.32</div>	ÓPTIMO
				Unidad de medida	<div style="border: 1px solid black; padding: 2px; display: inline-block;">Asistente</div>
				Parámetros	
				<div style="display: inline-block; width: 10px; height: 10px; background-color: red; margin-right: 5px;"></div> <div style="border: 1px solid black; padding: 2px; display: inline-block;">50.00</div>	<div style="display: inline-block; width: 10px; height: 10px; background-color: yellow; margin-right: 5px; margin-left: 20px;"></div> <div style="border: 1px solid black; padding: 2px; display: inline-block;">80.00</div>
					<div style="display: inline-block; width: 10px; height: 10px; background-color: green; margin-right: 5px; margin-left: 20px;"></div> <div style="border: 1px solid black; padding: 2px; display: inline-block;">130.0</div>

* Avances físicos y financieros al cierre de la Cuenta Pública

Nivel **Componente**

Resumen
Narrativo

Premios y estímulos al sector cultural y artístico entregados.

Denominación del Indicador	Método de cálculo	Definición del Indicador	Tipo/Dimensión/ Frecuencia/ Cobertura/Sentido	Valor programado	Avance de la meta*
Total de beneficiados con premios y estímulos otorgados.	(Número de beneficiados con premios y estímulos otorgados. (Realizado) / Número de beneficiados con premios y estímulos otorgados. (Programado))*100	El indicador mide los beneficiados con premios y estímulos otorgados mediante las convocatorias publicadas.	Gestión / Eficacia / Anual / Estatal / Ascendente	<div style="border: 1px solid black; padding: 2px; display: inline-block;">30.00</div>	<div style="border: 1px solid black; padding: 2px; display: inline-block;">30.00</div>
				% de Avance de la meta	Semáforo
				<div style="border: 1px solid black; padding: 2px; display: inline-block;">100</div>	ÓPTIMO
				Unidad de medida	<div style="border: 1px solid black; padding: 2px; display: inline-block;">Artista</div>
				Parámetros	
				<div style="display: inline-block; width: 10px; height: 10px; background-color: red; margin-right: 5px;"></div> <div style="border: 1px solid black; padding: 2px; display: inline-block;">50.00</div>	<div style="display: inline-block; width: 10px; height: 10px; background-color: yellow; margin-right: 5px; margin-left: 20px;"></div> <div style="border: 1px solid black; padding: 2px; display: inline-block;">80.00</div>
					<div style="display: inline-block; width: 10px; height: 10px; background-color: green; margin-right: 5px; margin-left: 20px;"></div> <div style="border: 1px solid black; padding: 2px; display: inline-block;">130.0</div>

Nivel **Componente**

Resumen
Narrativo

Programa Vive el Arte operando.

Denominación del Indicador	Método de cálculo	Definición del Indicador	Tipo/Dimensión/ Frecuencia/ Cobertura/Sentido	Valor programado	Avance de la meta*
Total de asistentes al Programa Vive el Arte.	(Número de asistentes al Programa Vive el Arte. (Realizado) / Número de asistentes al Programa Vive el Arte. (Programado))*100	El indicador mide el número de asistentes a las presentaciones del Programa "Vive el Arte" que operan las Coordinaciones de la Dirección General de Desarrollo Cultural y Artístico.	Gestión / Eficacia / Trimestral / Estatal / Ascendente	<div style="border: 1px solid black; padding: 2px; display: inline-block;">85,585.00</div>	<div style="border: 1px solid black; padding: 2px; display: inline-block;">85,668.00</div>
				% de Avance de la meta	Semáforo
				<div style="border: 1px solid black; padding: 2px; display: inline-block;">100.1</div>	ÓPTIMO
				Unidad de medida	<div style="border: 1px solid black; padding: 2px; display: inline-block;">Asistente</div>
				Parámetros	
				<div style="display: inline-block; width: 10px; height: 10px; background-color: red; margin-right: 5px;"></div> <div style="border: 1px solid black; padding: 2px; display: inline-block;">50.00</div>	<div style="display: inline-block; width: 10px; height: 10px; background-color: yellow; margin-right: 5px; margin-left: 20px;"></div> <div style="border: 1px solid black; padding: 2px; display: inline-block;">80.00</div>
					<div style="display: inline-block; width: 10px; height: 10px; background-color: green; margin-right: 5px; margin-left: 20px;"></div> <div style="border: 1px solid black; padding: 2px; display: inline-block;">130.0</div>

* Avances físicos y financieros al cierre de la Cuenta Pública

Nivel

Componente

Resumen
Narrativo

Programas de Desarrollo Cultural Infantil operando.

Denominación del Indicador	Método de cálculo	Definición del Indicador	Tipo/Dimensión/ Frecuencia/ Cobertura/Sentido	Valor programado	Avance de la meta*
Total de actividades del Programa de Desarrollo Cultural Infantil.	(Número de actividades del Programa de Desarrollo Cultural Infantil. (Realizado) / Número de actividades del Programa de Desarrollo Cultural Infantil. (Programado))*100	El indicador mide las actividades del Programa de Desarrollo Cultural Infantil realizadas por la Coordinación de Fomento Artístico.	Gestión / Eficacia / Trimestral / Estatal / Ascendente	<div style="border: 1px solid black; padding: 2px; width: 60px; text-align: center;">400.00</div> <p>% de Avance de la meta</p> <div style="border: 1px solid black; padding: 2px; width: 60px; text-align: center;">107.75</div> <p>Unidad de medida</p> <div style="border: 1px solid black; padding: 2px; width: 100px; text-align: center;">Actividad</div> <p>Parámetros</p> <div style="display: flex; justify-content: space-around; align-items: center;"> <div style="display: flex; align-items: center;"> ■ <div style="border: 1px solid black; padding: 2px; width: 40px; text-align: center;">50.00</div> </div> <div style="display: flex; align-items: center;"> ■ <div style="border: 1px solid black; padding: 2px; width: 40px; text-align: center;">80.00</div> </div> <div style="display: flex; align-items: center;"> ■ <div style="border: 1px solid black; padding: 2px; width: 40px; text-align: center;">130.0</div> </div> </div>	<div style="border: 1px solid black; padding: 2px; width: 60px; text-align: center;">431.00</div> <p>Semáforo</p> <div style="background-color: green; color: white; padding: 2px; text-align: center; font-weight: bold;">ÓPTIMO</div>

* Avances físicos y financieros al cierre de la Cuenta Pública

Eje

Educación de calidad

Tema Central

Cultura

Unidad Responsable

Fideicomiso Orquesta Filarmónica de Jalisco (FOFJ)

Nombre del Programa Presupuestario: 465 Programa de Operación, Promoción y Difusión de la Orquesta Filarmónica de Jalisco

Avance Financiero*

Ejercido

\$ 75,976,269

Nivel Fin

Resumen Narrativo

Contribuir a garantizar el acceso a toda la población a la cultura y las diferentes expresiones artísticas, a través de la diversificación y ampliación de las alternativas de recreación cultural en regiones y municipios.

Denominación del Indicador	Método de cálculo	Definición del Indicador	Tipo/Dimensión/ Frecuencia/ Cobertura/Sentido	Valor programado	Avance de la meta*
Porcentaje de Asistentes a eventos culturales	(Número de asistentes a eventos culturales (Realizado)/Número de asistentes a eventos culturales (Programado))*100	Este indicador se refiere a los asistentes en las presentaciones realizadas en el estado de Jalisco de las diferentes disciplinas artísticas.	Estratégico / Eficacia / Mensual / Estatal / Ascendente	2,002,594.00 % de Avance de la meta N.D.	N.D. Semáforo N.D.
				Unidad de medida	Persona
				Parámetros	
				60.01	80.01 130.0

Nivel Propósito

Resumen Narrativo

Jaliscienses fortalecen su identidad cultural y aprecian la música de cámara con la experiencia que brinda La Orquesta Filarmónica de Jalisco en sus presentaciones.

Denominación del Indicador	Método de cálculo	Definición del Indicador	Tipo/Dimensión/ Frecuencia/ Cobertura/Sentido	Valor programado	Avance de la meta*
Total de asistentes a los conciertos de la Orquesta Filarmónica de Jalisco.	(Número de asistentes a los conciertos de la Orquesta Filarmónica de Jalisco. (Realizado) / Número de asistentes a los conciertos de la Orquesta Filarmónica de Jalisco. (Programado))*100	El indicador mide el número de personas que asisten los conciertos locales, nacionales e internacionales de la Orquesta Filarmónica de Jalisco.	Estratégico / Eficacia / Anual / Estatal / Ascendente	47,525.00 % de Avance de la meta 122.37	58,156.00 Semáforo ÓPTIMO
				Unidad de medida	Asistente
				Parámetros	
				50.00	80.00 130.0




* Avances físicos y financieros al cierre de la Cuenta Pública

Nivel

Componente

Resumen
Narrativo

Conciertos realizados por la Orquesta Filarmónica de Jalisco elevando la calidad para sus temporadas master class y conciertos didácticos.




Denominación del Indicador	Método de cálculo	Definición del Indicador	Tipo/Dimensión/ Frecuencia/ Cobertura/Sentido	Valor programado	Avance de la meta*
Total de conciertos de la Orquesta Filarmónica de Jalisco.	(Número de conciertos de la Orquesta Filarmónica de Jalisco. (Realizado) / Número de conciertos de la Orquesta Filarmónica de Jalisco. (Programado))*100	El indicador mide el número de conciertos locales, nacionales e internacionales de la Orquesta Filarmónica de Jalisco.	Gestión / Eficacia / Trimestral / Estatal / Ascendente	65.00	68.00
				% de Avance de la meta	Semáforo
				104.62	ÓPTIMO
				Unidad de medida	Concierto
				Parámetros	
				 50.00	 80.00  130.0

Nivel

Componente

Resumen
Narrativo

Funciones de ópera producidas y realizadas por la OFJ con teatro lleno.

Denominación del Indicador	Método de cálculo	Definición del Indicador	Tipo/Dimensión/ Frecuencia/ Cobertura/Sentido	Valor programado	Avance de la meta*
Total de presentaciones de Ópera en Jalisco realizadas.	(Número de presentaciones de Ópera en Jalisco realizadas. (Realizado) / Número de presentaciones de Ópera en Jalisco realizadas. (Programado))*100	El indicador mide el número de presentaciones de Ópera en Jalisco realizadas por la Orquesta Filarmónica de Jalisco.	Gestión / Eficacia / Trimestral / Estatal / Ascendente	7.00	7.00
				% de Avance de la meta	Semáforo
				100	ÓPTIMO
				Unidad de medida	Presentación
				Parámetros	
				 50.00	 80.00  130.0

* Avances físicos y financieros al cierre de la Cuenta Pública

Nivel

Componente

Resumen
Narrativo

Giras artísticas y actividades realizadas para difundir la cultura musical a nivel municipal, estatal, nacional e internacional.

Denominación del Indicador	Método de cálculo	Definición del Indicador	Tipo/Dimensión/ Frecuencia/ Cobertura/Sentido	Valor programado	Avance de la meta*
Total de giras realizadas por la Orquesta Filarmónica de Jalisco.	(Número de giras realizadas por la Orquesta Filarmónica de Jalisco. (Realizado) / Número de giras realizadas por la Orquesta Filarmónica de Jalisco. (Programado))*100	El indicador mide el número de giras artísticas y actividades realizadas para difundir la cultura musical a nivel municipal, estatal y nacional de la Orquesta Filarmónica de Jalisco.	Gestión / Eficacia / Trimestral / Estatal / Ascendente	<div style="border: 1px solid black; padding: 2px; width: 60px; text-align: center;">5.00</div> <p>% de Avance de la meta</p> <div style="border: 1px solid black; padding: 2px; width: 60px; text-align: center;">0</div> <p>Unidad de medida</p> <div style="border: 1px solid black; padding: 2px; width: 150px; text-align: center;">Gira</div> <p>Parámetros</p> <div style="display: flex; justify-content: space-around; align-items: center;"> <div style="display: flex; align-items: center;"> ■ <div style="border: 1px solid black; padding: 2px; width: 60px; text-align: center;">50.00</div> </div> <div style="display: flex; align-items: center;"> ■ <div style="border: 1px solid black; padding: 2px; width: 60px; text-align: center;">80.00</div> </div> <div style="display: flex; align-items: center;"> ■ <div style="border: 1px solid black; padding: 2px; width: 60px; text-align: center;">130.0</div> </div> </div>	<div style="border: 1px solid black; padding: 2px; width: 60px; text-align: center;">0.00</div> <p>Semáforo</p> <div style="background-color: red; color: white; padding: 2px; text-align: center; font-weight: bold;">EN RIESGO</div>

* Avances físicos y financieros al cierre de la Cuenta Pública

Nombre del Programa 701 Museo Trompo Mágico
 Presupuestario:

Avance Financiero*

Ejercido

\$ 29,438,425.39

Nivel Fin

Resumen
Narrativo

Contribuir a mejorar la calidad de vida de las niñas, niños y adolescentes, así como de sus familias, mediante actividades que difundan y promuevan el ejercicio de los derechos de la infancia la asimilación del

Denominación del Indicador	Método de cálculo	Definición del Indicador	Tipo/Dimensión/ Frecuencia/ Cobertura/Sentido	Valor programado	Avance de la meta*
Porcentaje de personas que manifiestan obtener un aprendizaje al participar en actividades del Museo Trompo Mágico.	(Porcentaje de personas que manifiestan obtener un aprendizaje con relación a la muestra de personas que participan en actividades dentro y fuera del Museo Trompo Mágico (Realizado) / Porcentaje de personas que manifiestan obtener un aprendizaje con relación a la muestra de personas que participan en actividades dentro y fuera del Museo Trompo Mágico (Programado))*100	Porcentaje de personas que manifiestan obtener un aprendizaje al participar en actividades del museo a partir de las estimaciones realizadas a una muestra representativa de los beneficiarios totales del Museo, con un nivel de confianza del 98% y un margen	Estratégico / Eficacia / Anual / Estatal / Ascendente	80.00 % de Avance de la meta 103.69 Unidad de medida Porcentaje Parámetros 60.00 80.00 130.0	82.95 Semáforo ÓPTIMO

Nivel Propósito

Resumen
Narrativo

Niñas, niños y adolescentes del estado de Jalisco, así como sus familias, son atendidos dentro y fuera del Museo Trompo Mágico para promover el ejercicio de sus derechos y la integración familiar.

Denominación del Indicador	Método de cálculo	Definición del Indicador	Tipo/Dimensión/ Frecuencia/ Cobertura/Sentido	Valor programado	Avance de la meta*
Porcentaje de personas a las que se garantiza el acceso a la cultura dentro y fuera de las instalaciones del "Museo Trompo Mágico".	(Porcentaje de personas con acceso a la cultura, atendidas dentro y fuera de las instalaciones del Museo Trompo Mágico. (Realizado) / Porcentaje de personas con acceso a la cultura, atendidas dentro y fuera de las instalaciones del Museo Trompo Mágico. (Programado))*100	Número total de personas atendidas dentro y fuera de las instalaciones del Museo Trompo Mágico a las que se les garantiza el acceso a la cultura, en proporción con la población total de la región 12 del Estado de Jalisco.	Estratégico / Eficacia / Anual / Estatal / Ascendente	7.87 % de Avance de la meta 75.86 Unidad de medida Porcentaje Parámetros 60.00 80.00 130.0	5.97 Semáforo MEJORABLE

* Avances físicos y financieros al cierre de la Cuenta Pública

Nivel Componente

Resumen
Narrativo

Contenidos integrales para niñas, niños y adolescentes, y sus familias, ofrecidos dentro y fuera del Museo Trompo Mágico.

Denominación del Indicador	Método de cálculo	Definición del Indicador	Tipo/Dimensión/ Frecuencia/ Cobertura/Sentido	Valor programado	Avance de la meta*
Total de contenidos integrales elaborados para niñas, niños y adolescentes y sus familias, realizados dentro y fuera del Museo	(Número total de contenidos integrales para niñas, niños y adolescentes y sus familias, que se llevan a cabo dentro y fuera del Museo (Realizado) / Número total de contenidos integrales para niñas, niños y adolescentes y sus familias, que se llevan a cabo	El indicador muestra el número total de contenidos temáticos para las actividades educativas, culturales y recreativas que se otorgan a las niñas, niños, adolescentes y sus familias, dentro y fuera del museo Trompo Mágico.	Gestión / Eficacia / Trimestral / Estatal / Ascendente	<div style="border: 1px solid black; padding: 2px; display: inline-block;">517.00</div> % de Avance de la meta <div style="border: 1px solid black; padding: 2px; display: inline-block;">117.6</div>	<div style="border: 1px solid black; padding: 2px; display: inline-block;">608.00</div> Semáforo <div style="background-color: green; color: white; padding: 2px; display: inline-block; font-weight: bold;">ÓPTIMO</div>
				Unidad de medida	<div style="border: 1px solid black; padding: 5px; width: 100px;">Contenido</div>
				Parámetros	
				<div style="display: flex; align-items: center; gap: 10px;"> ■ <div style="border: 1px solid black; padding: 2px;">60.00</div> ■ <div style="border: 1px solid black; padding: 2px;">80.00</div> ■ <div style="border: 1px solid black; padding: 2px;">130.0</div> </div>	

Nivel Componente

Resumen
Narrativo

Contenidos integrales para niñas, niños y adolescentes, y sus familias, ofrecidos dentro y fuera del Museo Trompo Mágico.

Denominación del Indicador	Método de cálculo	Definición del Indicador	Tipo/Dimensión/ Frecuencia/ Cobertura/Sentido	Valor programado	Avance de la meta*
Total de niñas, niños, adolescentes y sus familias, que participan en las actividades dentro y fuera del museo según el plan de contenidos	(Total de personas atendidas con actividades integrales dentro y fuera del Museo Trompo Mágico (Realizado) / Total de personas atendidas con actividades integrales dentro y fuera del Museo Trompo Mágico (Programado))*100	El indicador muestra el total de personas que son atendidas dentro y fuera del museo Trompo Mágico, con las diferentes actividades educativas, culturales y recreativas, basadas en el plan de contenidos, a nivel local, estatal, nacional e internacional.	Gestión / Eficacia / Trimestral / Estatal / Ascendente	<div style="border: 1px solid black; padding: 2px; display: inline-block;">357,321.00</div> % de Avance de la meta <div style="border: 1px solid black; padding: 2px; display: inline-block;">75.85</div>	<div style="border: 1px solid black; padding: 2px; display: inline-block;">271,040.00</div> Semáforo <div style="background-color: yellow; padding: 2px; display: inline-block; font-weight: bold;">MEJORABLE</div>
				Unidad de medida	<div style="border: 1px solid black; padding: 5px; width: 100px;">Persona</div>
				Parámetros	
				<div style="display: flex; align-items: center; gap: 10px;"> ■ <div style="border: 1px solid black; padding: 2px;">60.00</div> ■ <div style="border: 1px solid black; padding: 2px;">80.00</div> ■ <div style="border: 1px solid black; padding: 2px;">130.0</div> </div>	

* Avances físicos y financieros al cierre de la Cuenta Pública

Nombre del Programa Presupuestario: 814 Programa para el Desarrollo del Sector Artístico

Avance Financiero*

Ejercido

\$28,816,600.67

Nivel Fin

Resumen
Narrativo

Contribuir a garantizar el acceso a toda la población a la cultura y las diferentes expresiones artísticas, mediante el incremento de las capacidades creativas y de producción artística de la población.

Denominación del Indicador	Método de cálculo	Definición del Indicador	Tipo/Dimensión/ Frecuencia/ Cobertura/Sentido	Valor programado	Avance de la meta*
Total de gasto anual de los hogares en recreación y cultura.	(Gasto total anual de los hogares en recreación y cultura. (Realizado) / Gasto total anual de los hogares en recreación y cultura. (Programado))*100	Contribuir a garantizar el acceso a toda la población a la cultura y las diferentes expresiones artísticas diversificando sus alternativas de recreación, mediante el apoyo a artistas del Estado de Jalisco para mejorar el desarrollo de bienes y servicios a	Estratégico / Eficacia / Trienal / Estatal / Ascendente	25,988,729,978.00 % de Avance de la meta 18,241.68	18,241,683,667.86 Semáforo EN RIESGO
				Unidad de medida	Recurso
				Parámetros	
				50.00	80.00
					130.0

Nivel Propósito

Resumen
Narrativo

Artistas beneficiados con los apoyos económicos y en especie mejoran sus capacidades creativas y de producción artística.

Denominación del Indicador	Método de cálculo	Definición del Indicador	Tipo/Dimensión/ Frecuencia/ Cobertura/Sentido	Valor programado	Avance de la meta*
Total de artistas beneficiados por los programas, proyectos y acciones de la Dirección General de Desarrollo Sectorial y Vinculación.	(Número de artistas beneficiados por los programas, proyectos y acciones de la Dirección General de Desarrollo Sectorial y Vinculación. (Realizado) / Número de artistas beneficiados por los programas, proyectos y acciones de la Dirección General de Desarrollo Sectorial y Vinculación. (Programado))*100	El indicador mide los artísticas que han sido beneficiados con apoyos económicos y en especie por lo programas a cargo de la Dirección General de Desarrollo Sectorial y Vinculación.	Estratégico / Eficacia / Anual / Estatal / Ascendente	299,645.00 % de Avance de la meta 2.14	6,427.00 Semáforo EN RIESGO
				Unidad de medida	Artista
				Parámetros	
				50.00	80.00
					130.0

Nivel Resumen Narrativo

Actividades culturales y artísticas a través del Festival Projecta ofertadas.

Denominación del Indicador	Método de cálculo	Definición del Indicador	Tipo/Dimensión/ Frecuencia/ Cobertura/Sentido	Valor programado	Avance de la meta*
Total de actividades realizadas en el marco del Festival Projecta.	(Número de actividades realizadas en el marco del Festival Projecta. (Realizado) / Número de actividades realizadas en el marco del Festival Projecta. (Programado))*100	El indicador mide las actividades realizadas en el marco del Festival Projecta a cargo de la Dirección General de Desarrollo Sectorial y Vinculación.	Gestión / Eficacia / Anual / Estatal / Ascendente	<div style="border: 1px solid black; padding: 2px; display: inline-block;">1.00</div>	<div style="border: 1px solid black; padding: 2px; display: inline-block;">0.00</div>
				% de Avance de la meta	Semáforo
				<div style="border: 1px solid black; padding: 2px; display: inline-block;">0</div>	EN RIESGO
				Unidad de medida	<div style="border: 1px solid black; padding: 5px; display: inline-block;">Evento</div>
				Parámetros	
				<div style="display: inline-block; vertical-align: middle;"> <div style="width: 10px; height: 10px; background-color: red; margin-right: 5px;"></div> <div style="border: 1px solid black; padding: 2px; display: inline-block;">50.00</div> </div>	<div style="display: inline-block; vertical-align: middle;"> <div style="width: 10px; height: 10px; background-color: yellow; margin-right: 5px;"></div> <div style="border: 1px solid black; padding: 2px; display: inline-block;">80.00</div> </div>
				<div style="display: inline-block; vertical-align: middle;"> <div style="width: 10px; height: 10px; background-color: green; margin-right: 5px;"></div> <div style="border: 1px solid black; padding: 2px; display: inline-block;">130.0</div> </div>	

Nivel Resumen Narrativo

Apoyos económicos a través del programa Projecta Industrias Culturales y Creativas entregados.

Denominación del Indicador	Método de cálculo	Definición del Indicador	Tipo/Dimensión/ Frecuencia/ Cobertura/Sentido	Valor programado	Avance de la meta*
Total de proyectos beneficiados por el Programa Projecta Industrias Culturales y Creativas.	(Número de proyectos beneficiados por el Programa Projecta Industrias Culturales y Creativas. (Realizado) / Número de proyectos beneficiados por el Programa Projecta Industrias Culturales y Creativas. (Programado))*100	El indicador mide los proyectos beneficiados por el Programa Projecta Industrias Culturales y Creativas con apoyos económicos a cargo de la Dirección de Fomento a las Industrias Creativas.	Gestión / Eficacia / Semestral / Estatal / Ascendente	<div style="border: 1px solid black; padding: 2px; display: inline-block;">30.00</div>	<div style="border: 1px solid black; padding: 2px; display: inline-block;">24.00</div>
				% de Avance de la meta	Semáforo
				<div style="border: 1px solid black; padding: 2px; display: inline-block;">80</div>	MEJORABLE
				Unidad de medida	<div style="border: 1px solid black; padding: 5px; display: inline-block;">Proyecto</div>
				Parámetros	
				<div style="display: inline-block; vertical-align: middle;"> <div style="width: 10px; height: 10px; background-color: red; margin-right: 5px;"></div> <div style="border: 1px solid black; padding: 2px; display: inline-block;">50.00</div> </div>	<div style="display: inline-block; vertical-align: middle;"> <div style="width: 10px; height: 10px; background-color: yellow; margin-right: 5px;"></div> <div style="border: 1px solid black; padding: 2px; display: inline-block;">80.00</div> </div>
				<div style="display: inline-block; vertical-align: middle;"> <div style="width: 10px; height: 10px; background-color: green; margin-right: 5px;"></div> <div style="border: 1px solid black; padding: 2px; display: inline-block;">130.0</div> </div>	

* Avances físicos y financieros al cierre de la Cuenta Pública

Nivel

Componente

Resumen
Narrativo

Apoyos económicos a través del programa Proyecta Producción entregados.

Denominación del Indicador	Método de cálculo	Definición del Indicador	Tipo/Dimensión/ Frecuencia/ Cobertura/Sentido	Valor programado	Avance de la meta*
Total de proyectos beneficiados por el Programa Proyecta Producción.	(Número de proyectos beneficiados por el Programa Proyecta Producción. (Realizado) / Número de proyectos beneficiados por el Programa Proyecta Producción. (Programado))*100	El indicador mide los proyectos beneficiados por el Programa Proyecta Producción con apoyos económicos y en especie por lo programas a cargo de la Dirección General de Desarrollo Sectorial y Vinculación.	Gestión / Eficacia / Semestral / Estatad / Ascendente	48.00	81.00
				% de Avance de la meta	Semáforo
				168.75	EN RIESGO
				Unidad de medida	Proyecto
				Parámetros	
				50.00	80.00 130.0

Nivel

Componente

Resumen
Narrativo

Apoyos económicos a través del programa Proyecta Traslados entregados.

Denominación del Indicador	Método de cálculo	Definición del Indicador	Tipo/Dimensión/ Frecuencia/ Cobertura/Sentido	Valor programado	Avance de la meta*
Total de proyectos beneficiados por el Programa Proyecta Traslados.	(Número de proyectos beneficiados por el Programa Proyecta Traslados. (Realizado) / Número de proyectos beneficiados por el Programa Proyecta Traslados. (Programado))*100	El indicador mide los proyectos beneficiados por el Programa Proyecta Traslados con apoyos económicos y en especie por lo programas a cargo de la Dirección General de Desarrollo Sectorial y Vinculación.	Gestión / Eficacia / Trimestral / Estatad / Ascendente	90.00	108.00
				% de Avance de la meta	Semáforo
				120	ÓPTIMO
				Unidad de medida	Proyecto
				Parámetros	
				50.00	80.00 130.0

* Avances físicos y financieros al cierre de la Cuenta Pública

Nivel

Componente

Resumen
Narrativo

Asesorías, eventos y coworking en beneficio de las Industrias Culturales y Creativas de Jalisco realizados.

Denominación del Indicador	Método de cálculo	Definición del Indicador	Tipo/Dimensión/ Frecuencia/ Cobertura/Sentido	Valor programado	Avance de la meta*
Total de actividades realizadas para el Desarrollo de las Industrias Culturales y Creativas de Jalisco.	(Número de actividades realizadas para el Desarrollo de las Industrias Culturales y Creativas de Jalisco. (Realizado) / Número de actividades realizadas para el Desarrollo de las Industrias Culturales y Creativas de Jalisco. (Programado))*100	El indicador mide las actividades realizadas para el Desarrollo de las Industrias Culturales y Creativas de Jalisco cargo de la Dirección de Fomento a las Industrias Creativas.	Gestión / Eficacia / Trimestral / Estatal / Ascendente	<div style="border: 1px solid black; padding: 2px; display: inline-block;">1.00</div> % de Avance de la meta <div style="border: 1px solid black; padding: 2px; display: inline-block; margin-top: 5px;">100</div> Unidad de medida <div style="border: 1px solid black; padding: 2px; display: inline-block; margin-left: 20px; width: 150px; height: 30px;">Evento</div> Parámetros <div style="display: flex; justify-content: space-around; margin-top: 5px;"> ■ <div style="border: 1px solid black; padding: 2px;">50.00</div> ■ <div style="border: 1px solid black; padding: 2px;">80.00</div> ■ <div style="border: 1px solid black; padding: 2px;">130.0</div> </div>	<div style="border: 1px solid black; padding: 2px; display: inline-block;">1.00</div> Semáforo <div style="background-color: green; color: white; padding: 2px; display: inline-block; margin-top: 5px; font-weight: bold;">ÓPTIMO</div>

* Avances físicos y financieros al cierre de la Cuenta Pública

Eje Educación de calidad
 Tema Central Cultura
 Unidad Responsable Secretaría de Cultura

Nombre del Programa 816 Programa para la Planeación, Difusión, Operación y Evaluación de la Política Cultural.
 Presupuestario:

Avance Financiero* Ejercido
 \$ 77,163,962.02

Nivel Fin Resumen Narrativo Contribuir a garantizar el acceso a toda la población a la cultura y las diferentes expresiones artísticas a través de la mejora de las condiciones materiales, humanas e institucionales vinculadas a la cultura.

Denominación del Indicador	Método de cálculo	Definición del Indicador	Tipo/Dimensión/ Frecuencia/ Cobertura/Sentido	Valor programado	Avance de la meta*
Porcentaje de Asistentes a eventos culturales	(Número de asistentes a eventos culturales (Realizado)/Número de asistentes a eventos culturales (Programado))*100	Este indicador se refiere a los asistentes en las presentaciones realizadas en el estado de Jalisco de las diferentes disciplinas artísticas.	Estratégico / Eficacia / Mensual / Estatal / Ascendente	2,002,594.00 % de Avance de la meta N.D.	N.D. Semáforo N.D.
				Unidad de medida	Persona
				Parámetros	
				60.01	80.01 130.0

Nivel Propósito Resumen Narrativo Programas, proyectos y acciones de la Secretaría de Cultura cuentan con mecanismos de planeación, difusión, implementación, monitoreo y evaluación.

Denominación del Indicador	Método de cálculo	Definición del Indicador	Tipo/Dimensión/ Frecuencia/ Cobertura/Sentido	Valor programado	Avance de la meta*
Total de programas, proyectos y acciones culturales que la Secretaría de Cultura Jalisco implementa.	(Número de programas, proyectos y acciones culturales que la Secretaría de Cultura Jalisco implementa. (Realizado) / Número de programas, proyectos y acciones culturales que la Secretaría de Cultura Jalisco implementa. (Programado))*100	El indicador mide número de programas, proyectos y acciones culturales que la Secretaría de Cultura Jalisco implementa. La fuente de información principal es el inventario de programas, proyectos y acciones internos.	Estratégico / Eficacia / Anual / Estatal / Ascendente	106.00 % de Avance de la meta 94.34	100.00 Semáforo ÓPTIMO
				Unidad de medida	Programa
				Parámetros	
				50.00	80.00 130.0

* Avances físicos y financieros al cierre de la Cuenta Pública

Nivel

Componente

Resumen
Narrativo

Programas y acciones de la Secretaría de Cultura planeados, monitoreados y evaluados.

Denominación del Indicador	Método de cálculo	Definición del Indicador	Tipo/Dimensión/ Frecuencia/ Cobertura/Sentido	Valor programado	Avance de la meta*
Total de evaluaciones externas realizadas a programas de la Secretaría de Cultura.	(Número evaluaciones externas realizadas a programas de la Secretaría de Cultura. (Realizado) / Número evaluaciones externas realizadas a programas de la Secretaría de Cultura. (Programado))*100	El indicador mide número de evaluaciones externas coordinadas por la Dirección de Desarrollo Institucional de la Secretaría de Cultura.	Gestión / Eficacia / Anual / Estatal / Ascendente	<div style="border: 1px solid black; padding: 2px; display: inline-block;">1.00</div> % de Avance de la meta <div style="border: 1px solid black; padding: 2px; display: inline-block;">100</div>	<div style="border: 1px solid black; padding: 2px; display: inline-block;">1.00</div> Semáforo <div style="background-color: green; color: white; padding: 2px; display: inline-block; font-weight: bold;">ÓPTIMO</div>
				Unidad de medida	<div style="border: 1px solid black; padding: 5px; display: inline-block;">Evaluación</div> Parámetros <div style="display: flex; align-items: center; gap: 10px;"> ■ <div style="border: 1px solid black; padding: 2px;">50.00</div> ■ <div style="border: 1px solid black; padding: 2px;">80.00</div> ■ <div style="border: 1px solid black; padding: 2px;">130.0</div> </div>

Nivel

Componente

Resumen
Narrativo

Programas y acciones de la Secretaría de Cultura realizadas con soporte administrativo.

Denominación del Indicador	Método de cálculo	Definición del Indicador	Tipo/Dimensión/ Frecuencia/ Cobertura/Sentido	Valor programado	Avance de la meta*
Total de programas y acciones con apoyo y soporte administrativo.	(Número de programas y acciones con apoyo y soporte administrativo (Realizado) / Número de programas y acciones con apoyo y soporte administrativo (Programado))*100	El indicador mide número de programas y acciones con apoyo y soporte administrativo realizado por la Dirección General Administrativa.	Gestión / Eficacia / Anual / Estatal / Ascendente	<div style="border: 1px solid black; padding: 2px; display: inline-block;">106.00</div> % de Avance de la meta <div style="border: 1px solid black; padding: 2px; display: inline-block;">94.34</div>	<div style="border: 1px solid black; padding: 2px; display: inline-block;">100.00</div> Semáforo <div style="background-color: green; color: white; padding: 2px; display: inline-block; font-weight: bold;">ÓPTIMO</div>
				Unidad de medida	<div style="border: 1px solid black; padding: 5px; display: inline-block;">Programa</div> Parámetros <div style="display: flex; align-items: center; gap: 10px;"> ■ <div style="border: 1px solid black; padding: 2px;">50.00</div> ■ <div style="border: 1px solid black; padding: 2px;">80.00</div> ■ <div style="border: 1px solid black; padding: 2px;">130.0</div> </div>

* Avances físicos y financieros al cierre de la Cuenta Pública

Nombre del Programa 906 Programa de Fomento a la Lectura
Presupuestario:

Avance Financiero*

Ejercido

\$ 65,166,729.97

Nivel Fin

Resumen
Narrativo

Contribuir a garantizar el acceso de toda la población a la cultura y las diferentes expresiones artísticas, a través de la diversificación y ampliación de las alternativas de recreación cultural en regiones y municipios.

Denominación del Indicador	Método de cálculo	Definición del Indicador	Tipo/Dimensión/ Frecuencia/ Cobertura/Sentido	Valor programado	Avance de la meta*
Total de asistentes a bibliotecas públicas.	(Número de asistentes a bibliotecas públicas. (Realizado) / Número de asistentes a bibliotecas públicas. (Programado))*100	El indicador mide el número de asistentes las bibliotecas que forman parte de la Red Estatal de Bibliotecas Públicas de Jalisco.	Estratégico / Eficacia / Anual / Estatal / Ascendente	2,035,212.00 % de Avance de la meta 101.19 Unidad de medida	2,059,409.00 Semáforo ÓPTIMO Asistente Parámetros 50.00 80.00 130.0

Nivel Propósito

Resumen
Narrativo

Los habitantes del estado de Jalisco mejoran sus hábitos de lectura.

Denominación del Indicador	Método de cálculo	Definición del Indicador	Tipo/Dimensión/ Frecuencia/ Cobertura/Sentido	Valor programado	Avance de la meta*
Porcentaje de habitantes del estado de Jalisco que han leído al menos un libro al año.	(Porcentaje de habitantes del estado de Jalisco que han leído al menos un libro al año. (Realizado) / Porcentaje de habitantes del estado de Jalisco que han leído al menos un libro al año. (Programado))*100	El indicador mide el porcentaje de la población de Jalisco que ha leído por lo menos un libro en el año. La fuente de información es Encuesta Nacional de Hábitos, Prácticas y Consumo Culturales 2010, este instrumento estadístico no tiene continuidad perió	Estratégico / Eficacia / Anual / Estatal / Ascendente	34.00 % de Avance de la meta 72.94 Unidad de medida	24.80 Semáforo MEJORABLE Habitante Parámetros 50.00 80.00 130.0

Nivel **Componente** Resumen Narrativo

Ferias, presentaciones y diversas actividades de fomento a lectura realizadas.

Denominación del Indicador	Método de cálculo	Definición del Indicador	Tipo/Dimensión/ Frecuencia/ Cobertura/Sentido	Valor programado	Avance de la meta*
Total de asistentes a eventos culturales y talleres organizados por la Coordinación de Fomento a Lectura.	(Sumatoria de asistentes a eventos culturales y talleres organizados por la Coordinación de Fomento a Lectura. (Realizado) / Sumatoria de asistentes a eventos culturales y talleres organizados por la Coordinación de Fomento a Lectura. (Programado))*100	El indicador mide la sumatoria de asistentes reportados por la Coordinación de Fomento a Lectura en el Formulario de Eventos Culturales de la Secretaría de Cultura y en el Formulario de Adiestramientos y Estudios Culturales de la Secretaría de Cultura.	Gestión / Eficacia / Trimestral / Estatal / Ascendente	<div style="border: 1px solid black; padding: 2px; display: inline-block;">15,000.00</div> % de Avance de la meta <div style="border: 1px solid black; padding: 2px; display: inline-block; margin-left: 100px;">236.69</div>	<div style="border: 1px solid black; padding: 2px; display: inline-block;">35,503.00</div> Semáforo <div style="border: 1px solid black; padding: 2px; display: inline-block; background-color: red; color: white; margin-left: 100px;">EN RIESGO</div>
				Unidad de medida	<div style="border: 1px solid black; padding: 5px; display: inline-block;">Asistente</div>
				Parámetros	
				<div style="display: flex; align-items: center; gap: 10px;"> <div style="display: flex; align-items: center;"> <div style="border: 1px solid black; padding: 2px;">50.00</div></div> <div style="display: flex; align-items: center;"> <div style="border: 1px solid black; padding: 2px;">80.00</div></div> <div style="display: flex; align-items: center;"> <div style="border: 1px solid black; padding: 2px;">130.0</div></div> </div>	

Nivel **Componente** Resumen Narrativo

Red Estatal de Bibliotecas Públicas de Jalisco operando.

Denominación del Indicador	Método de cálculo	Definición del Indicador	Tipo/Dimensión/ Frecuencia/ Cobertura/Sentido	Valor programado	Avance de la meta*
Total de bibliotecas que confirman Red Estatal de Bibliotecas Públicas de Jalisco.	(Número de bibliotecas que confirman Red Estatal de Bibliotecas Públicas de Jalisco. (Realizado) / Número de bibliotecas que confirman Red Estatal de Bibliotecas Públicas de Jalisco. (Programado))*100	El indicador mide el número de bibliotecas públicas que forman parte de la Red Estatal de Bibliotecas Públicas de Jalisco.	Gestión / Eficacia / Anual / Estatal / Ascendente	<div style="border: 1px solid black; padding: 2px; display: inline-block;">283.00</div> % de Avance de la meta <div style="border: 1px solid black; padding: 2px; display: inline-block; margin-left: 100px;">100</div>	<div style="border: 1px solid black; padding: 2px; display: inline-block;">283.00</div> Semáforo <div style="border: 1px solid black; padding: 2px; display: inline-block; background-color: green; color: white; margin-left: 100px;">ÓPTIMO</div>
				Unidad de medida	<div style="border: 1px solid black; padding: 5px; display: inline-block;">Biblioteca</div>
				Parámetros	
				<div style="display: flex; align-items: center; gap: 10px;"> <div style="display: flex; align-items: center;"> <div style="border: 1px solid black; padding: 2px;">50.00</div></div> <div style="display: flex; align-items: center;"> <div style="border: 1px solid black; padding: 2px;">80.00</div></div> <div style="display: flex; align-items: center;"> <div style="border: 1px solid black; padding: 2px;">130.0</div></div> </div>	

* Avances físicos y financieros al cierre de la Cuenta Pública

Nombre del Programa 907 Programa de Formación Artística
 Presupuestario:

Avance Financiero*

Ejercido

\$ 5,366,802.29

Nivel Fin

Resumen
Narrativo

Contribuir a garantizar el acceso de toda la población a la cultura y a las diferentes expresiones artísticas, mediante el incremento de la disponibilidad de recursos humanos en el ámbito artístico.

Denominación del Indicador	Método de cálculo	Definición del Indicador	Tipo/Dimensión/ Frecuencia/ Cobertura/Sentido	Valor programado	Avance de la meta*
Porcentaje de Asistentes a adiestramientos y estudios culturales	(Número de asistentes a adiestramiento y estudios culturales (Realizado)/Número de asistentes a adiestramiento y estudios culturales (Programado))*100	Este indicador refleja el número de personas asistentes a talleres, cursos, conferencias, seminarios y diplomados realizados por las áreas y organismos de la Secretaría de Cultura.	Estratégico / Eficacia / Mensual / Estatal / Ascendente	158,890.00	N.D.
				% de Avance de la meta	Semáforo
				N.D.	N.D.
				Unidad de medida	Persona
				Parámetros	
				60.01	80.01 130.0

Nivel Propósito

Resumen
Narrativo

Los habitantes del estado de Jalisco adquieren competencias para el desempeño de actividades culturales y artísticas.

Denominación del Indicador	Método de cálculo	Definición del Indicador	Tipo/Dimensión/ Frecuencia/ Cobertura/Sentido	Valor programado	Avance de la meta*
Total de asistentes a adiestramientos y estudios culturales de la Dirección General de Desarrollo Cultural y Artístico.	(Número de asistentes a adiestramientos y estudios culturales de la Dirección General de Desarrollo Cultural y Artístico. (Realizado) / Número de asistentes a adiestramientos y estudios culturales de la Dirección General de Desarrollo Cultural y Artístico. (Programado))*100	El indicador mide el número de personas que asistentes a los talleres y actividades de formación artística realizados por las áreas que integran la Dirección General de Desarrollo Cultural y Artístico.	Estratégico / Eficacia / Trimestral / Estatal / Ascendente	10,000.00	22,095.00
				% de Avance de la meta	Semáforo
				220.95	EN RIESGO
				Unidad de medida	Asistente
				Parámetros	
				50.00	80.00 130.0

* Avances físicos y financieros al cierre de la Cuenta Pública

Nivel Componente

Resumen
Narrativo

Escuela de Artes de la Secretaría de Cultura operando.

Denominación del Indicador	Método de cálculo	Definición del Indicador	Tipo/Dimensión/ Frecuencia/ Cobertura/Sentido	Valor programado	Avance de la meta*
Total de alumnos beneficiados en la Escuela de Artes de la Secretaría de Cultura.	(Número de alumnos beneficiados en la Escuela de Artes de la Secretaría de Cultura. (Realizado) / Número de alumnos beneficiados en la Escuela de Artes de la Secretaría de Cultura. (Programado))*100	El indicador mide el número de alumnos beneficiados por la Escuela de Artes de la Secretaría de Cultura.	Gestión / Eficacia / Trimestral / Estatal / Ascendente	<div style="border: 1px solid black; padding: 2px; width: 100px; text-align: center;">3,800.00</div> % de Avance de la meta <div style="border: 1px solid black; padding: 2px; width: 100px; text-align: center;">101.66</div> Unidad de medida <div style="border: 1px solid black; padding: 2px; width: 100px; text-align: center;">Alumno</div> Parámetros <div style="display: flex; justify-content: space-around; align-items: center;"> ■ <div style="border: 1px solid black; padding: 2px; width: 50px; text-align: center;">50.00</div> ■ <div style="border: 1px solid black; padding: 2px; width: 50px; text-align: center;">80.00</div> ■ <div style="border: 1px solid black; padding: 2px; width: 50px; text-align: center;">130.0</div> </div>	<div style="border: 1px solid black; padding: 2px; width: 100px; text-align: center;">3,863.00</div> Semáforo <div style="background-color: green; color: white; padding: 2px; text-align: center; font-weight: bold;">ÓPTIMO</div>

Nivel Componente

Resumen
Narrativo

Talleres de formación empresarial para sector cultural y creativo realizados.

Denominación del Indicador	Método de cálculo	Definición del Indicador	Tipo/Dimensión/ Frecuencia/ Cobertura/Sentido	Valor programado	Avance de la meta*
Total de asistentes a los talleres de formación empresarial impartidos por la Dirección de Industrias Creativas.	(Número de asistentes a los talleres de formación empresarial impartidos por la Dirección de Industrias Creativas. (Realizado) / Número de asistentes a los talleres de formación empresarial impartidos por la Dirección de Industrias Creativas. (Programado))	El indicador mide el número asistentes a los talleres de formación empresarial de la Dirección de Industrias Creativas. Este indicador se construye con los asistentes a adiestramientos y estudios culturales reportados por la Dirección de Industrias Creativas.	Gestión / Eficacia / Trimestral / Estatal / Ascendente	<div style="border: 1px solid black; padding: 2px; width: 100px; text-align: center;">1,205.00</div> % de Avance de la meta <div style="border: 1px solid black; padding: 2px; width: 100px; text-align: center;">126.31</div> Unidad de medida <div style="border: 1px solid black; padding: 2px; width: 100px; text-align: center;">Asistente</div> Parámetros <div style="display: flex; justify-content: space-around; align-items: center;"> ■ <div style="border: 1px solid black; padding: 2px; width: 50px; text-align: center;">50.00</div> ■ <div style="border: 1px solid black; padding: 2px; width: 50px; text-align: center;">80.00</div> ■ <div style="border: 1px solid black; padding: 2px; width: 50px; text-align: center;">130.0</div> </div>	<div style="border: 1px solid black; padding: 2px; width: 100px; text-align: center;">1,522.00</div> Semáforo <div style="background-color: green; color: white; padding: 2px; text-align: center; font-weight: bold;">ÓPTIMO</div>

* Avances físicos y financieros al cierre de la Cuenta Pública

Eje

Estado de derecho

Tema Central

Seguridad Ciudadana

Unidad Responsable

Secretaría General de Gobierno

Nombre del Programa 046 Centro de prevención social
Presupuestario:

Avance Financiero*

Ejercido

\$ 28,828,165.83

Nivel Fin

Resumen
Narrativo

Contribuir al fortalecimiento de la política pública de prevención social con participación ciudadana a través de la incidencia en la reducción de factores de riesgo de violencia y delincuencia en el Estado de Jalisco.

Denominación del Indicador	Método de cálculo	Definición del Indicador	Tipo/Dimensión/ Frecuencia/ Cobertura/Sentido	Valor programado	Avance de la meta*
Incremento en la percepción de mejora de seguridad ciudadana en el estado de Jalisco.	(Percepción de mejora de seguridad ciudadana en el estado de Jalisco. (Realizado) / Percepción de mejora de seguridad ciudadana en el estado de Jalisco. (Programado))*100	Este indicador mide el fortalecimiento de la política pública de Prevención Social con Participación Ciudadana que incide en la reducción de factores de riesgo de violencia y delincuencia en el estado de Jalisco.	Estratégico / Calidad / Anual / Estatal / Ascendente	40.00 % de Avance de la meta 0	0.00 Semáforo EN RIESGO
				Unidad de medida	Porcentaje
				Parámetros	
				50.00	80.00
					130.0

Nivel Propósito

Resumen
Narrativo

A los ciudadanos e instituciones en Jalisco se les propicia mayores capacidades y resiliencia para generar cambios sistemáticos en los patrones de conductas violentas y delictivas que se reflejen en una convivencia pacífica y mejor calidad de vida en el estado de Jalisco

Denominación del Indicador	Método de cálculo	Definición del Indicador	Tipo/Dimensión/ Frecuencia/ Cobertura/Sentido	Valor programado	Avance de la meta*
Porcentaje de capacitaciones dirigidas al fortalecimiento y actualización en materia de prevención social de la violencia y la delincuencia	(Capacitaciones dirigidas al fortalecimiento y actualización en materia de prevención social de la violencia y la delincuencia (Realizado) / Capacitaciones dirigidas al fortalecimiento y actualización en materia de prevención social de la violencia y la d	Este indicador mide el propiciar mayores capacidades y resiliencia en la ciudadanía e instituciones para generar cambios sistemáticos en los patrones de conductas violentas y delictivas que se reflejen en una convivencia pacífica y mejor calidad de vida.	Estratégico / Calidad / Trimestral / Estatal / Ascendente	100.00 % de Avance de la meta 63.4	86.60 Semáforo MEJORABLE
				Unidad de medida	Capacitación
				Parámetros	
				50.00	80.00
					130.0

* Avances físicos y financieros al cierre de la Cuenta Pública

Nivel Componente Resumen Narrativo Acciones coordinadas con los municipios en materia de prevención social de la violencia y la delincuencia.

Denominación del Indicador	Método de cálculo	Definición del Indicador	Tipo/Dimensión/ Frecuencia/ Cobertura/Sentido	Valor programado	Avance de la meta*
Total de beneficiarios en el marco del PRONAPRED	(Beneficiarios en el Programa Nacional de Prevención del Delito (PRONAPRED) (Realizado) / Beneficiarios en el Programa Nacional de Prevención del Delito (PRONAPRED) (Programado))*100	Cada proyecto contiene un número programado de beneficiarios, éste indicador nos debe de decir el porcentaje absoluto de los beneficiarios dentro del PRONAPRED	Gestión / Eficacia / Trimestral / Municipal / Ascendente	<div style="border: 1px solid black; padding: 2px; width: 60px; text-align: center;">590.00</div> % de Avance de la meta <div style="border: 1px solid black; padding: 2px; width: 60px; text-align: center;">100</div> Unidad de medida <div style="border: 1px solid black; padding: 2px; width: 100px; text-align: center;">Beneficiario</div> Parámetros <div style="display: flex; justify-content: space-around; align-items: center;"> ■ <div style="border: 1px solid black; padding: 2px; width: 40px; text-align: center;">60.00</div> ■ <div style="border: 1px solid black; padding: 2px; width: 40px; text-align: center;">75.00</div> ■ <div style="border: 1px solid black; padding: 2px; width: 40px; text-align: center;">130.0</div> </div>	<div style="border: 1px solid black; padding: 2px; width: 60px; text-align: center;">590.00</div> Semáforo <div style="background-color: green; color: white; padding: 2px; text-align: center; font-weight: bold;">ÓPTIMO</div>

Nivel Componente Resumen Narrativo Intervenciones coordinadas entre el Centro de Prevención Social y actores estatales, municipales y/o de la sociedad civil organizada en el marco de la prevención social de la violencia y la delincuencia.

Denominación del Indicador	Método de cálculo	Definición del Indicador	Tipo/Dimensión/ Frecuencia/ Cobertura/Sentido	Valor programado	Avance de la meta*
Total de Municipios coordinados en materia de prevención social de la violencia y la delincuencia.	(Municipios coordinados en materia de prevención social de la violencia y la delincuencia. (Realizado) / Municipios coordinados en materia de prevención social de la violencia y la delincuencia. (Programado))*100	Este indicador mide la Asistencia técnica para la Gestión Municipal de la Prevención Social I de la Violencia y la Delincuencia.	Gestión / Calidad / Trimestral / Estatal / Ascendente	<div style="border: 1px solid black; padding: 2px; width: 60px; text-align: center;">90.00</div> % de Avance de la meta <div style="border: 1px solid black; padding: 2px; width: 60px; text-align: center;">94.44</div> Unidad de medida <div style="border: 1px solid black; padding: 2px; width: 100px; text-align: center;">Municipio</div> Parámetros <div style="display: flex; justify-content: space-around; align-items: center;"> ■ <div style="border: 1px solid black; padding: 2px; width: 40px; text-align: center;">60.00</div> ■ <div style="border: 1px solid black; padding: 2px; width: 40px; text-align: center;">75.00</div> ■ <div style="border: 1px solid black; padding: 2px; width: 40px; text-align: center;">130.0</div> </div>	<div style="border: 1px solid black; padding: 2px; width: 60px; text-align: center;">85.00</div> Semáforo <div style="background-color: green; color: white; padding: 2px; text-align: center; font-weight: bold;">ÓPTIMO</div>

* Avances físicos y financieros al cierre de la Cuenta Pública

Nivel Componente Resumen Narrativo

Intervenciones coordinadas entre el Centro de Prevención Social y actores estatales, municipales y/o de la sociedad civil organizada en el marco de la prevención social de la violencia y la delincuencia.

Denominación del Indicador	Método de cálculo	Definición del Indicador	Tipo/Dimensión/ Frecuencia/ Cobertura/Sentido	Valor programado	Avance de la meta*
Total de Propuestas de creación, modificación y ampliación de leyes, reglamentos, manuales y lineamientos en materia de prevención social de la violencia y la delincuencia.	(Porcentaje de lineamientos, manuales y armonización de instrumentos normativos y jurídicos, que permitan la atención de factores de riesgo prioritarios en el estado de Jalisco. (Realizado) / Porcentaje de lineamientos, manuales y armonización de instrume	Este indicador mide el generar lineamientos, manuales y armonización de instrumentos normativos y jurídicos, que permitan la atención de factores de riesgo prioritarios en el estado de Jalisco.	Gestión / Calidad / Trimestral / Estatal / Ascendente	<div style="border: 1px solid black; padding: 2px; width: 60px; text-align: center;">100.00</div> <p style="text-align: center;">% de Avance de la meta</p> <div style="border: 1px solid black; padding: 2px; width: 60px; text-align: center;">85</div> <p>Unidad de medida</p> <div style="border: 1px solid black; padding: 2px; width: 150px; text-align: center;">Porcentaje</div> <p>Parámetros</p> <div style="display: flex; justify-content: space-around; align-items: center;"> <div style="display: flex; align-items: center;"> ■ <div style="border: 1px solid black; padding: 2px; width: 60px; text-align: center;">50.00</div> </div> <div style="display: flex; align-items: center;"> ■ <div style="border: 1px solid black; padding: 2px; width: 60px; text-align: center;">80.00</div> </div> <div style="display: flex; align-items: center;"> ■ <div style="border: 1px solid black; padding: 2px; width: 60px; text-align: center;">130.0</div> </div> </div>	<div style="border: 1px solid black; padding: 2px; width: 60px; text-align: center;">85.00</div> <p style="text-align: center;">Semáforo</p> <div style="background-color: green; color: white; text-align: center; padding: 2px; width: 60px; margin: 0 auto;">ÓPTIMO</div>

Nivel Componente Resumen Narrativo

Programas, proyectos y/o estrategias de prevención social de la violencia y la delincuencia implementados para atención de la población.

Denominación del Indicador	Método de cálculo	Definición del Indicador	Tipo/Dimensión/ Frecuencia/ Cobertura/Sentido	Valor programado	Avance de la meta*
Porcentaje de población atendida con programas, proyectos y/o estrategias de prevención social de la violencia y la delincuencia.	(Porcentaje de población atendida con programas, proyectos y/o estrategias de prevención social de la violencia y la delincuencia. (Realizado) / Porcentaje de población atendida con programas, proyectos y/o estrategias de prevención social de la violencia	Este indicador mide los Programas, proyectos y/o estrategias en materia de prevención social de la violencia y la delincuencia, dirigidos a municipios, poblaciones y comunidades de mayor vulnerabilidad.	Gestión / Calidad / Trimestral / Estatal / Ascendente	<div style="border: 1px solid black; padding: 2px; width: 60px; text-align: center;">100.00</div> <p style="text-align: center;">% de Avance de la meta</p> <div style="border: 1px solid black; padding: 2px; width: 60px; text-align: center;">160</div> <p>Unidad de medida</p> <div style="border: 1px solid black; padding: 2px; width: 150px; text-align: center;">Porcentaje</div> <p>Parámetros</p> <div style="display: flex; justify-content: space-around; align-items: center;"> <div style="display: flex; align-items: center;"> ■ <div style="border: 1px solid black; padding: 2px; width: 60px; text-align: center;">50.00</div> </div> <div style="display: flex; align-items: center;"> ■ <div style="border: 1px solid black; padding: 2px; width: 60px; text-align: center;">80.00</div> </div> <div style="display: flex; align-items: center;"> ■ <div style="border: 1px solid black; padding: 2px; width: 60px; text-align: center;">130.0</div> </div> </div>	<div style="border: 1px solid black; padding: 2px; width: 60px; text-align: center;">395.00</div> <p style="text-align: center;">Semáforo</p> <div style="background-color: red; color: white; text-align: center; padding: 2px; width: 60px; margin: 0 auto;">EN RIESGO</div>

* Avances físicos y financieros al cierre de la Cuenta Pública

Nombre del Programa Presupuestario: 495 Productos Inteligentes Terminados

Avance Financiero*

Ejercido

\$ 109,527,630.15

Nivel Fin

Resumen Narrativo

Contribuir en la disminución de los índices delictivos en el Estado, a través de la generación de bases de datos que faciliten el estudio, análisis, evolución y combate del fenómeno delictivo y con la aplicación de productos de inteligencia que optimicen la toma de decisiones.

Denominación del Indicador	Método de cálculo	Definición del Indicador	Tipo/Dimensión/ Frecuencia/ Cobertura/Sentido	Valor programado	Avance de la meta*
Porcentaje de Productos inteligentes elaborados	(Número de Productos Inteligentes atendidos (Realizado) / Número de Productos Inteligentes atendidos (Programado))*100	Este indicador mide los productos inteligentes elaborados que contribuyen en la disminución de índices delictivos con la comunicación, creación, sistematización y administración de bases de datos en materia de seguridad pública, a través de la prevención	Estratégico / Eficacia / Anual / Estatal / Ascendente	<div style="border: 1px solid black; padding: 2px; width: 60px; text-align: center;">100.00</div> <p>% de Avance de la meta</p> <div style="border: 1px solid black; padding: 2px; width: 60px; text-align: center;">100</div> <p>Unidad de medida</p> <div style="border: 1px solid black; padding: 2px; width: 100px; text-align: center;">Porcentaje</div> <p>Parámetros</p> <div style="display: flex; justify-content: space-around; align-items: center;"> ■ <div style="border: 1px solid black; padding: 2px; width: 60px; text-align: center;">43.00</div> ■ <div style="border: 1px solid black; padding: 2px; width: 60px; text-align: center;">86.00</div> ■ <div style="border: 1px solid black; padding: 2px; width: 60px; text-align: center;">130.0</div> </div>	<div style="border: 1px solid black; padding: 2px; width: 60px; text-align: center;">100.00</div> <p>Semáforo</p> <div style="background-color: green; color: white; padding: 2px; text-align: center; font-weight: bold;">ÓPTIMO</div>

Nivel Propósito

Resumen Narrativo

Los responsables de tomar decisiones de la Fiscalía General del Estado y Dependencias cuentan con procesos mejorados y calidad de la información sobre Seguridad Pública y Procuración de Justicia. Los ciudadanos que requieran reportar una emergencia y/o denuncia anonima tienen garantizado la atención del servicio solicitado.

Denominación del Indicador	Método de cálculo	Definición del Indicador	Tipo/Dimensión/ Frecuencia/ Cobertura/Sentido	Valor programado	Avance de la meta*
Porcentaje de Documentos inteligentes encaminados a la Seguridad Pública	(Número de documentos inteligentes (Realizado) / Número de documentos inteligentes (Programado))*100	Este indicador reflejará el porcentaje de la población objetivo que requieran de documentos inteligentes para mejorar los procesos y la calidad de información sobre seguridad pública.	Estratégico / Eficacia / Semestral / Estatal / Ascendente	<div style="border: 1px solid black; padding: 2px; width: 60px; text-align: center;">100.00</div> <p>% de Avance de la meta</p> <div style="border: 1px solid black; padding: 2px; width: 60px; text-align: center;">100</div> <p>Unidad de medida</p> <div style="border: 1px solid black; padding: 2px; width: 100px; text-align: center;">Porcentaje</div> <p>Parámetros</p> <div style="display: flex; justify-content: space-around; align-items: center;"> ■ <div style="border: 1px solid black; padding: 2px; width: 60px; text-align: center;">43.00</div> ■ <div style="border: 1px solid black; padding: 2px; width: 60px; text-align: center;">86.00</div> ■ <div style="border: 1px solid black; padding: 2px; width: 60px; text-align: center;">130.0</div> </div>	<div style="border: 1px solid black; padding: 2px; width: 60px; text-align: center;">100.00</div> <p>Semáforo</p> <div style="background-color: green; color: white; padding: 2px; text-align: center; font-weight: bold;">ÓPTIMO</div>

* Avances físicos y financieros al cierre de la Cuenta Pública

Nivel Componente

Resumen
Narrativo

Análisis de información para la mejor investigación, entregados.

Denominación del Indicador	Método de cálculo	Definición del Indicador	Tipo/Dimensión/ Frecuencia/ Cobertura/Sentido	Valor programado	Avance de la meta*
3. Total de Análisis de Investigación Elaborados	(Número de Análisis (Realizado) / Número de Análisis (Programado))*100	3. Análisis de información delictiva con los criterios solicitados por las diversas instancias de gobierno (Federal, Estatal y Municipal) para contribuir en los procesos de investigación.	Gestión / Eficacia / Mensual / Estatal / Ascendente	<div style="border: 1px solid black; padding: 2px; width: 100px; text-align: center;">24.00</div> <p>% de Avance de la meta</p> <div style="border: 1px solid black; padding: 2px; width: 100px; text-align: center;">100</div> <p>Unidad de medida</p> <div style="border: 1px solid black; padding: 2px; width: 150px; text-align: center;">Análisis</div> <p>Parámetros</p> <div style="display: flex; justify-content: space-around; align-items: center;"> ■ <div style="border: 1px solid black; padding: 2px; width: 60px; text-align: center;">43.00</div> ■ <div style="border: 1px solid black; padding: 2px; width: 60px; text-align: center;">86.00</div> ■ <div style="border: 1px solid black; padding: 2px; width: 60px; text-align: center;">130.0</div> </div>	<div style="border: 1px solid black; padding: 2px; width: 100px; text-align: center;">24.00</div> <p>Semáforo</p> <div style="background-color: green; color: white; padding: 2px; text-align: center; width: 100px;">ÓPTIMO</div>

Nivel Componente

Resumen
Narrativo

Denuncias anónimas reportadas del ciudadano al 089.

Denominación del Indicador	Método de cálculo	Definición del Indicador	Tipo/Dimensión/ Frecuencia/ Cobertura/Sentido	Valor programado	Avance de la meta*
1. Total de Denuncias Anónimas ingresadas al Sistema.	(Número de Denuncias ingresadas (Realizado) / Número de Denuncias ingresadas (Programado))*100	1. Recibir Denuncias Anónimas reportadas al Sistema 089 como intermediario entre la ciudadanía y las dependencias, para realizar las denuncias bajo los principios del anonimato y la confidencialidad.	Gestión / Eficacia / Mensual / Estatal / Ascendente	<div style="border: 1px solid black; padding: 2px; width: 100px; text-align: center;">20,000.00</div> <p>% de Avance de la meta</p> <div style="border: 1px solid black; padding: 2px; width: 100px; text-align: center;">87.4</div> <p>Unidad de medida</p> <div style="border: 1px solid black; padding: 2px; width: 150px; text-align: center;">Denuncia</div> <p>Parámetros</p> <div style="display: flex; justify-content: space-around; align-items: center;"> ■ <div style="border: 1px solid black; padding: 2px; width: 60px; text-align: center;">43.00</div> ■ <div style="border: 1px solid black; padding: 2px; width: 60px; text-align: center;">86.00</div> ■ <div style="border: 1px solid black; padding: 2px; width: 60px; text-align: center;">130.0</div> </div>	<div style="border: 1px solid black; padding: 2px; width: 100px; text-align: center;">17,479.00</div> <p>Semáforo</p> <div style="background-color: green; color: white; padding: 2px; text-align: center; width: 100px;">ÓPTIMO</div>

* Avances físicos y financieros al cierre de la Cuenta Pública

Nivel Componente Resumen Narrativo

Fichas entregadas para la identificación e investigación.

Denominación del Indicador	Método de cálculo	Definición del Indicador	Tipo/Dimensión/ Frecuencia/ Cobertura/Sentido	Valor programado	Avance de la meta*
5. Total de Fichas de identificación	(Número de Fichas (Realizado) / Número de Fichas (Programado))*100	5. Elaboración de Fichas de identificación e investigación para el análisis de información solicitadas por las diversas instancias gubernamentales (Federal, Estatal y Municipal)	Gestión / Eficacia / Mensual / Estatal / Ascendente	<div style="border: 1px solid black; padding: 2px; width: 100px; text-align: center;">3,864.00</div> <p>% de Avance de la meta</p> <div style="border: 1px solid black; padding: 2px; width: 100px; text-align: center;">100</div> <p>Unidad de medida</p> <div style="border: 1px solid black; padding: 2px; width: 100px; text-align: center;">Ficha</div> <p>Parámetros</p> <div style="display: flex; justify-content: space-around; align-items: center;"> <div style="display: flex; align-items: center;"> ■ <div style="border: 1px solid black; padding: 2px; width: 50px; text-align: center;">43.00</div> </div> <div style="display: flex; align-items: center;"> ■ <div style="border: 1px solid black; padding: 2px; width: 50px; text-align: center;">86.00</div> </div> <div style="display: flex; align-items: center;"> ■ <div style="border: 1px solid black; padding: 2px; width: 50px; text-align: center;">130.0</div> </div> </div>	<div style="border: 1px solid black; padding: 2px; width: 100px; text-align: center;">3,864.00</div> <p>Semáforo</p> <div style="background-color: green; color: white; padding: 5px; text-align: center; font-weight: bold;">ÓPTIMO</div>

Nivel Componente Resumen Narrativo

Información entregada en materia de delitos tecnológicos.

Denominación del Indicador	Método de cálculo	Definición del Indicador	Tipo/Dimensión/ Frecuencia/ Cobertura/Sentido	Valor programado	Avance de la meta*
2. Total de Requerimientos de información respondidos.	(Número de requerimientos respondidos (Realizado) / Número de requerimientos respondidos (Programado))*100	2. Este dato representa las colaboraciones generadas por parte de las diversas áreas de Fiscalía General que solicitan el apoyo para la integración de información vinculada a delitos que tienen relación con el uso de las tecnologías de información, median	Gestión / Eficacia / Mensual / Estatal / Ascendente	<div style="border: 1px solid black; padding: 2px; width: 100px; text-align: center;">1,056.00</div> <p>% de Avance de la meta</p> <div style="border: 1px solid black; padding: 2px; width: 100px; text-align: center;">130.21</div> <p>Unidad de medida</p> <div style="border: 1px solid black; padding: 2px; width: 100px; text-align: center;">Requerimiento</div> <p>Parámetros</p> <div style="display: flex; justify-content: space-around; align-items: center;"> <div style="display: flex; align-items: center;"> ■ <div style="border: 1px solid black; padding: 2px; width: 50px; text-align: center;">43.00</div> </div> <div style="display: flex; align-items: center;"> ■ <div style="border: 1px solid black; padding: 2px; width: 50px; text-align: center;">86.00</div> </div> <div style="display: flex; align-items: center;"> ■ <div style="border: 1px solid black; padding: 2px; width: 50px; text-align: center;">130.0</div> </div> </div>	<div style="border: 1px solid black; padding: 2px; width: 100px; text-align: center;">1,375.00</div> <p>Semáforo</p> <div style="background-color: red; color: white; padding: 5px; text-align: center; font-weight: bold;">EN RIESGO</div>

* Avances físicos y financieros al cierre de la Cuenta Pública

Nivel Resumen Narrativo

Llamadas realizadas por el ciudadano al 9-1-1 de la Zona Metropolitana.

Denominación del Indicador	Método de cálculo	Definición del Indicador	Tipo/Dimensión/ Frecuencia/ Cobertura/Sentido	Valor programado	Avance de la meta*
7. Total de llamadas de emergencias atendidas a través del 9-1-1 en el Centro Integral de Comunicaciones	(Número de llamadas atendidas del 9-1-1 de la Zona Metropolitana (Realizado) / Número de llamadas atendidas del 9-1-1 de la Zona Metropolitana (Programado))*100	Este indicador mide las llamadas de emergencias de la Zona Metropolitana recibidas en el Centro Integral de Comunicaciones y canalizadas a las diferentes corporaciones, seguridad pública, protección civil y servicios médicos, para la atención requerida po	Gestión / Eficacia / Mensual / Estatal / Ascendente	630,682.00 % de Avance de la meta 121.36 Unidad de medida Llamada Parámetros 43.00 86.00 130.0	765,424.00 Semáforo ÓPTIMO

Nivel Resumen Narrativo

Llamadas realizadas por el ciudadano al 9-1-1 en el Centro de Atención de Llamadas de Emergencias Regionales.

Denominación del Indicador	Método de cálculo	Definición del Indicador	Tipo/Dimensión/ Frecuencia/ Cobertura/Sentido	Valor programado	Avance de la meta*
8. Total de Llamadas de emergencias canalizados a través de los Centros de Atención de Llamadas de Emergencias Regionales	(Número de llamadas atendidas del 9-1-1 de los Centros de Atención de Llamadas de Emergencias Regionales (Realizado) / Número de llamadas atendidas del 9-1-1 de los Centros de Atención de Llamadas de Emergencias Regionales (Programado))*100	8. Llamadas recibidas en los centros de atención de llamadas de emergencias regionales canalizadas a las diferentes dependencias, seguridad pública, protección civil y servicios médicos para la atención requerida por la ciudadanía.	Gestión / Eficacia / Mensual / Estatal / Ascendente	153,632.00 % de Avance de la meta 115.21 Unidad de medida Llamada Parámetros 43.00 86.00 130.0	177,006.00 Semáforo ÓPTIMO

* Avances físicos y financieros al cierre de la Cuenta Pública

Nivel	Componente	Resumen Narrativo	Productos de Información estadística, geográfica y de evaluación en materia de seguridad entregados.
-------	------------	-------------------	--

Denominación del Indicador	Método de cálculo	Definición del Indicador	Tipo/Dimensión/ Frecuencia/ Cobertura/Sentido	Valor programado	Avance de la meta*
6. Total de productos estadísticos entregados	(Número de Productos Estadísticos (Realizado) / Número de Productos Estadísticos (Programado))*100	6. Mide la problemática en materia de seguridad pública, de acuerdo al comportamiento de los diferentes delitos (alto impacto y bajo impacto), así como el resultado de la aplicación de estrategias para su disminución.	Gestión / Eficacia / Mensual / Estatal / Ascendente	<div style="border: 1px solid black; padding: 2px; width: 100px; text-align: center;">768.00</div> % de Avance de la meta <div style="border: 1px solid black; padding: 2px; width: 100px; text-align: center;">119.92</div> Unidad de medida <div style="border: 1px solid black; padding: 2px; width: 100px; text-align: center;">Producto</div> Parámetros <div style="display: flex; justify-content: space-around; align-items: center;"> <div style="display: flex; align-items: center;"> ■ <div style="border: 1px solid black; padding: 2px; width: 50px; text-align: center;">43.00</div> </div> <div style="display: flex; align-items: center;"> ■ <div style="border: 1px solid black; padding: 2px; width: 50px; text-align: center;">86.00</div> </div> <div style="display: flex; align-items: center;"> ■ <div style="border: 1px solid black; padding: 2px; width: 50px; text-align: center;">130.0</div> </div> </div>	<div style="border: 1px solid black; padding: 2px; width: 100px; text-align: center;">921.00</div> Semáforo <div style="background-color: green; color: white; padding: 2px; text-align: center; font-weight: bold;">ÓPTIMO</div>

Nivel	Componente	Resumen Narrativo	Radios de comunicación configurados por dependencia.
-------	------------	-------------------	--

Denominación del Indicador	Método de cálculo	Definición del Indicador	Tipo/Dimensión/ Frecuencia/ Cobertura/Sentido	Valor programado	Avance de la meta*
11. Total de Equipos de Radiocomunicación troncalizados	(Número de Equipos de Radiocomunicación configurados (Realizado) / Número de Equipos de Radiocomunicación configurados (Programado))*100	11. Radios de comunicación configurados por dependencia y municipios para una buena y eficaz comunicación entre las mismas.	Gestión / Eficacia / Mensual / Estatal / Ascendente	<div style="border: 1px solid black; padding: 2px; width: 100px; text-align: center;">2,011.00</div> % de Avance de la meta <div style="border: 1px solid black; padding: 2px; width: 100px; text-align: center;">121.03</div> Unidad de medida <div style="border: 1px solid black; padding: 2px; width: 100px; text-align: center;">Equipo de radio comunicación</div> Parámetros <div style="display: flex; justify-content: space-around; align-items: center;"> <div style="display: flex; align-items: center;"> ■ <div style="border: 1px solid black; padding: 2px; width: 50px; text-align: center;">43.00</div> </div> <div style="display: flex; align-items: center;"> ■ <div style="border: 1px solid black; padding: 2px; width: 50px; text-align: center;">86.00</div> </div> <div style="display: flex; align-items: center;"> ■ <div style="border: 1px solid black; padding: 2px; width: 50px; text-align: center;">130.0</div> </div> </div>	<div style="border: 1px solid black; padding: 2px; width: 100px; text-align: center;">2,434.00</div> Semáforo <div style="background-color: green; color: white; padding: 2px; text-align: center; font-weight: bold;">ÓPTIMO</div>

* Avances físicos y financieros al cierre de la Cuenta Pública

Nivel Resumen Narrativo

Registros del personal de seguridad pública y privada realizados en el Sistema Estatal de Información Sobre Seguridad Pública.

Denominación del Indicador	Método de cálculo	Definición del Indicador	Tipo/Dimensión/ Frecuencia/ Cobertura/Sentido	Valor programado	Avance de la meta*
4. Total de registros de personal de seguridad	(Número de registros de Personal de Seguridad (Realizado) / Número de registros de Personal de Seguridad (Programado))*100	Este indicador muestra los registros de Altas y Bajas del Personal de Seguridad Pública a nivel Estatal, Municipal y Seguridad Privada en el Sistema Estatal de Información sobre Seguridad Pública, para el control, estadísticas e historial policial.	Gestión / Eficacia / Mensual / Estatal / Ascendente	<div style="border: 1px solid black; padding: 2px; width: 100px; text-align: center;">9,120.00</div> <div style="border: 1px solid black; padding: 2px; width: 100px; text-align: center;">% de Avance de la meta</div> <div style="border: 1px solid black; padding: 2px; width: 100px; text-align: center;">93.83</div> <div style="border: 1px solid black; padding: 2px; width: 100px; text-align: center;">Unidad de medida</div> <div style="border: 1px solid black; padding: 2px; width: 100px; text-align: center;">Registro</div> <div style="border: 1px solid black; padding: 2px; width: 100px; text-align: center;">Parámetros</div> <div style="display: flex; justify-content: space-around; align-items: center;"> ■ <div style="border: 1px solid black; padding: 2px; width: 60px; text-align: center;">43.00</div> ■ <div style="border: 1px solid black; padding: 2px; width: 60px; text-align: center;">86.00</div> ■ <div style="border: 1px solid black; padding: 2px; width: 60px; text-align: center;">130.0</div> </div>	<div style="border: 1px solid black; padding: 2px; width: 100px; text-align: center;">8,557.00</div> <div style="border: 1px solid black; padding: 2px; width: 100px; text-align: center;">Semáforo</div> <div style="background-color: green; color: white; border: 1px solid black; padding: 2px; width: 100px; text-align: center; font-weight: bold;">ÓPTIMO</div>

Nivel Resumen Narrativo

Servicios de procesamiento de información y mantenimiento brindados.

Denominación del Indicador	Método de cálculo	Definición del Indicador	Tipo/Dimensión/ Frecuencia/ Cobertura/Sentido	Valor programado	Avance de la meta*
6. Total de Denuncias Anónimas ingresadas al Sistema.	(Número de Denuncias ingresadas (Realizado) / Número de Denuncias ingresadas (Programado))*100	6. Recibir Denuncias Anónimas reportadas al Sistema 089 como intermediario entre la ciudadanía y las dependencias, para realizar las denuncias bajo los principios del anonimato y la confidencialidad.	Gestión / Eficacia / Trimestral / Estatal / Ascendente	<div style="border: 1px solid black; padding: 2px; width: 100px; text-align: center;">29,500.00</div> <div style="border: 1px solid black; padding: 2px; width: 100px; text-align: center;">% de Avance de la meta</div> <div style="border: 1px solid black; padding: 2px; width: 100px; text-align: center;">51.61</div> <div style="border: 1px solid black; padding: 2px; width: 100px; text-align: center;">Unidad de medida</div> <div style="border: 1px solid black; padding: 2px; width: 100px; text-align: center;">Denuncia</div> <div style="border: 1px solid black; padding: 2px; width: 100px; text-align: center;">Parámetros</div> <div style="display: flex; justify-content: space-around; align-items: center;"> ■ <div style="border: 1px solid black; padding: 2px; width: 60px; text-align: center;">30.00</div> ■ <div style="border: 1px solid black; padding: 2px; width: 60px; text-align: center;">60.00</div> ■ <div style="border: 1px solid black; padding: 2px; width: 60px; text-align: center;">130.0</div> </div>	<div style="border: 1px solid black; padding: 2px; width: 100px; text-align: center;">15,226.00</div> <div style="border: 1px solid black; padding: 2px; width: 100px; text-align: center;">Semáforo</div> <div style="background-color: yellow; border: 1px solid black; padding: 2px; width: 100px; text-align: center; font-weight: bold;">MEJORABLE</div>

* Avances físicos y financieros al cierre de la Cuenta Pública

Nivel

Componente

Resumen
Narrativo

Sistemas de apoyo para la inteligencia eficientados.

Denominación del Indicador	Método de cálculo	Definición del Indicador	Tipo/Dimensión/ Frecuencia/ Cobertura/Sentido	Valor programado	Avance de la meta*
12. Total de Sistemas de apoyo para la inteligencia tecnológica entregados.	(Número de Sistemas de Inteligencia Tecnológica eficientados (Realizado) / Número de Sistemas de Inteligencia Tecnológica eficientados (Programado))*100	Este indicador mide el total de sistemas de Apoyo eficientados que contribuyen a la toma de decisiones en materia de inteligencia tecnológica	Gestión / Eficacia / Mensual / Estatal / Ascendente	<div style="border: 1px solid black; padding: 2px; width: 60px; text-align: center;">6.00</div> <p style="text-align: center;">% de Avance de la meta</p> <div style="border: 1px solid black; padding: 2px; width: 60px; text-align: center;">116.67</div> <p>Unidad de medida</p> <div style="border: 1px solid black; padding: 2px; width: 60px; text-align: center;">Sistema</div> <p style="text-align: center;">Parámetros</p> <div style="display: flex; justify-content: space-around; align-items: center;"> <div style="display: flex; align-items: center;"> ■ <div style="border: 1px solid black; padding: 2px; width: 40px; text-align: center;">43.00</div> </div> <div style="display: flex; align-items: center;"> ■ <div style="border: 1px solid black; padding: 2px; width: 40px; text-align: center;">86.00</div> </div> <div style="display: flex; align-items: center;"> ■ <div style="border: 1px solid black; padding: 2px; width: 40px; text-align: center;">130.0</div> </div> </div>	<div style="border: 1px solid black; padding: 2px; width: 60px; text-align: center;">7.00</div> <p style="text-align: center;">Semáforo</p> <div style="border: 1px solid black; padding: 2px; width: 60px; text-align: center; background-color: green; color: white; font-weight: bold;">ÓPTIMO</div>

* Avances físicos y financieros al cierre de la Cuenta Pública

Eje

Estado de derecho

Tema Central

Seguridad Ciudadana

Unidad Responsable

Fiscalía General del Estado

Nombre del Programa 501 Difusión de Logros y Resultados de la Fiscalía General del Estado
Presupuestario:

Avance Financiero*

Ejercido

\$ 88,006,422.96

Nivel Fin

Resumen
Narrativo

Contribuir en el fortalecimiento del sistema de seguridad pública con un enfoque en la seguridad ciudadana a través de la difusión de información sobre programas, acciones, eventos y resultados de la Fiscalía General del

Denominación del Indicador	Método de cálculo	Definición del Indicador	Tipo/Dimensión/ Frecuencia/ Cobertura/Sentido	Valor programado	Avance de la meta*
Total de productos de comunicación	(Número de productos de comunicación (Realizado) / Número de productos de comunicación (Programado))*100	Este indicador mide el total de productos de comunicación que contribuyen en el fortalecimiento del sistema de seguridad pública con un enfoque en la seguridad ciudadana a través de la difusión de información sobre programas, acciones, eventos y resultado	Estratégico / Eficiencia / Anual / Estatal / Ascendente	829.00	867.00
				% de Avance de la meta	Semáforo
				104.58	ÓPTIMO
				Unidad de medida	Producto
				Parámetros	
				30.00	65.00 130.0

Nivel Propósito

Resumen
Narrativo

Los programas, acciones y logros generados por esta Fiscalía General cuentan con difusión y atención diaria en los medios de comunicación locales, nacionales e internacionales.

Denominación del Indicador	Método de cálculo	Definición del Indicador	Tipo/Dimensión/ Frecuencia/ Cobertura/Sentido	Valor programado	Avance de la meta*
Total de notas publicadas en medios de comunicación	(Número de notas positivas (Realizado) / Número de notas positivas (Programado))*100	Los programas, acciones y logros generados por esta Fiscalía General cuentan con difusión y atención diaria en los medios de comunicación locales, nacionales e internacionales.	Estratégico / Eficiencia / Anual / Estatal / Ascendente	3,360.00	4,990.00
				% de Avance de la meta	Semáforo
				148.51	EN RIESGO
				Unidad de medida	Nota periodística
				Parámetros	
				30.00	65.00 130.0

* Avances físicos y financieros al cierre de la Cuenta Pública

Nivel	Componente	Resumen Narrativo	Notas en medios de comunicación publicadas.
-------	------------	-------------------	---

Denominación del Indicador	Método de cálculo	Definición del Indicador	Tipo/Dimensión/ Frecuencia/ Cobertura/Sentido	Valor programado	Avance de la meta*
Total de notas publicadas en medios de comunicación analizadas	(Número de notas positivas publicadas (Realizado) / Número de notas positivas publicadas (Programado))*100	Notas publicadas en medios de comunicación: información que se publica en los distintos medios de comunicación referente a la dependencia	Gestión / Eficiencia / Mensual / Estatal / Ascendente	4,920.00 % de Avance de la meta 101.42 Unidad de medida Nota periodística Parámetros 30.00 65.00 130.0	4,990.00 Semáforo ÓPTIMO

Nivel	Componente	Resumen Narrativo	Productos en materia de comunicación elaborados.
-------	------------	-------------------	--

Denominación del Indicador	Método de cálculo	Definición del Indicador	Tipo/Dimensión/ Frecuencia/ Cobertura/Sentido	Valor programado	Avance de la meta*
Total de productos de comunicación elaborados	(Número de productos de comunicación difundidos (Realizado) / Número de productos de comunicación difundidos (Programado))*100	Este indicador mide los productos de comunicación elaborados: instrumentos informativos que se difunden a través de los medios de comunicación para dar a conocer acciones y logros de la dependencia.	Gestión / Eficiencia / Mensual / Estatal / Ascendente	960.00 % de Avance de la meta 90.31 Unidad de medida Producto Parámetros 30.00 65.00 130.0	867.00 Semáforo ÓPTIMO

* Avances físicos y financieros al cierre de la Cuenta Pública

Nivel **Componente**

Resumen
Narrativo

Productos en materia de difusión elaborados.

Denominación del Indicador	Método de cálculo	Definición del Indicador	Tipo/Dimensión/ Frecuencia/ Cobertura/Sentido	Valor programado	Avance de la meta*
Total de material de difusión elaborado	(Número de material de difusión elaborado (Realizado) / Número de material de difusión elaborado (Programado))*100	Material de difusión elaborado: instrumentos informativos que se difunden a la ciudadanía para dar a conocer acciones y logros, así como medidas de prevención de la dependencia.	Gestión / Eficiencia / Mensual / Estatad / Ascendente	18,375.00 % de Avance de la meta 87.5	16,078.00 Semáforo ÓPTIMO
				Unidad de medida	Material
				Parámetros	
				30.00	65.00 130.0

Nivel **Componente**

Resumen
Narrativo

Servicios sobre programas gubernamentales ejecutados.

Denominación del Indicador	Método de cálculo	Definición del Indicador	Tipo/Dimensión/ Frecuencia/ Cobertura/Sentido	Valor programado	Avance de la meta*
Total de campañas programadas realizadas	(Número de campañas elaboradas (Realizado) / Número de campañas elaboradas (Programado))*100	Campañas de reclutamiento y difusión: estrategia de difusión masiva enfocada reclutar aspirantes a diferentes vacantes en la dependencia, así como campañas emergentes.	Estratégico / Eficacia / Anual / Estatad / Ascendente	1.00 % de Avance de la meta 100	1.00 Semáforo ÓPTIMO
				Unidad de medida	Campaña
				Parámetros	
				30.00	60.00 130.0

* Avances físicos y financieros al cierre de la Cuenta Pública

Nombre del Programa Presupuestario: 520 Representación Jurídica en la Seguridad Pública y la Procuración de Justicia

Avance Financiero*

Ejercido

\$ 134,235,308.97

Nivel Componente

Resumen Narrativo

Acuerdos tomados con autoridades de los tres niveles de gobierno.

Denominación del Indicador	Método de cálculo	Definición del Indicador	Tipo/Dimensión/ Frecuencia/ Cobertura/Sentido	Valor programado	Avance de la meta*
Total de acuerdos firmados	(Número de acuerdos de colaboración (Realizado) / Número de acuerdos de colaboración (Programado))*100	Este indicador muestra los acuerdos tomados con autoridades de los tres niveles de Gobierno.	Gestión / Eficacia / Mensual / Estatal / Ascendente	18.00 % de Avance de la meta 83.33	15.00 Semáforo ÓPTIMO
				Unidad de medida	Acuerdo
				Parámetros	
				30.00	60.00
					130.0

Nivel Componente

Resumen Narrativo

Adiestramiento anual por tipo de aeronave, licencia y especialidad realizado.

Denominación del Indicador	Método de cálculo	Definición del Indicador	Tipo/Dimensión/ Frecuencia/ Cobertura/Sentido	Valor programado	Avance de la meta*
Total de adiestramiento anual especializado por tipo de aeronave, misión y de la Administración Pública Federal	(Total de cursos para el Escuadrón Táctico Aéreo (Realizado) / Total de cursos para el Escuadrón Táctico Aéreo (Programado))*100	Este indicador muestra el adiestramiento anual por tipo de misión y de aeronave, además de la capacitación al personal administrativo para el manejo de la documentación y trámite que requiere el Escuadrón Táctico Aéreo a fin de mantener actualizado su con	Gestión / Eficiencia / Mensual / Estatal / Ascendente	53.00 % de Avance de la meta 41.51	22.00 Semáforo MEJORABLE
				Unidad de medida	Capacitación
				Parámetros	
				30.00	60.00
					130.0

* Avances físicos y financieros al cierre de la Cuenta Pública

Nivel	Componente	Resumen Narrativo	Asesorías brindadas al Fiscal General en la implementación de líneas de acción
-------	------------	-------------------	--

Denominación del Indicador	Método de cálculo	Definición del Indicador	Tipo/Dimensión/ Frecuencia/ Cobertura/Sentido	Valor programado	Avance de la meta*
Total de asesorías brindadas	(Total de asesorías al Fiscal General (Realizado) / Total de asesorías al Fiscal General (Programado))*100	Este indicador muestra el total de asesorías que contribuyen con el Fiscal General en la implementación de líneas de Acción para la debida Procuración de Justicia, mediante la Coord. de las Autoridades de los 3 Niveles de Gobierno, y otras Entidades Feder	Gestión / Eficacia / Mensual / Estatal / Ascendente	65.00 % de Avance de la meta 76.92	50.00 Semáforo ÓPTIMO
				Unidad de medida	Asesoría
				Parámetros	
				30.00	60.00
					130.0

Nivel	Componente	Resumen Narrativo	Calidad y eficiencia supervisada en la procuración de justicia y seguridad pública.
-------	------------	-------------------	---

Denominación del Indicador	Método de cálculo	Definición del Indicador	Tipo/Dimensión/ Frecuencia/ Cobertura/Sentido	Valor programado	Avance de la meta*
Total de acciones institucionales apegadas a Derecho.	(Número de supervisiones institucionales (Realizado) / Número de supervisiones institucionales (Programado))*100	Este indicador mide las acciones apegadas a derecho, con calidad y eficiencia supervisada en la procuración de justicia, el respeto a los derechos humanos, la prevención del delito, reinserción social y el combate a la delincuencia.	Gestión / Eficacia / Mensual / Estatal / Ascendente	84.00 % de Avance de la meta 75	63.00 Semáforo ÓPTIMO
				Unidad de medida	Supervisión
				Parámetros	
				30.00	60.00
					130.0

* Avances físicos y financieros al cierre de la Cuenta Pública

Nivel Componente Resumen Narrativo Documentos revisados para firma del Fiscal General.

Denominación del Indicador	Método de cálculo	Definición del Indicador	Tipo/Dimensión/ Frecuencia/ Cobertura/Sentido	Valor programado	Avance de la meta*	
Porcentaje de oficios revisados	(Documentos de conocimiento del Fiscal General (Realizado) / Documentos de conocimiento del Fiscal General (Programado))*100	Este indicador muestra los oficios conocidos por el Fiscal General	Gestión / Eficacia / Mensual / Estatal / Ascendente	<div style="border: 1px solid black; padding: 2px; width: 50px; text-align: center;">100.00</div> <p style="text-align: center;">% de Avance de la meta</p> <div style="border: 1px solid black; padding: 2px; width: 50px; text-align: center;">119.98</div>	<div style="border: 1px solid black; padding: 2px; width: 50px; text-align: center;">119.98</div> <p style="text-align: center;">Semáforo</p> <div style="background-color: green; color: white; text-align: center; padding: 2px; width: 50px; margin: 0 auto;">ÓPTIMO</div>	
Unidad de medida				Porcentaje		
				Parámetros		
				<div style="display: inline-block; width: 10px; height: 10px; background-color: red; margin-right: 5px;"></div> <div style="border: 1px solid black; padding: 2px; width: 40px; text-align: center;">30.00</div>	<div style="display: inline-block; width: 10px; height: 10px; background-color: yellow; margin-right: 5px;"></div> <div style="border: 1px solid black; padding: 2px; width: 40px; text-align: center;">60.00</div>	<div style="display: inline-block; width: 10px; height: 10px; background-color: green; margin-right: 5px;"></div> <div style="border: 1px solid black; padding: 2px; width: 40px; text-align: center;">130.0</div>

Nivel Componente Resumen Narrativo Equipamiento a las aeronaves asignadas al Escuadrón Táctico Aéreo efectuado.

Denominación del Indicador	Método de cálculo	Definición del Indicador	Tipo/Dimensión/ Frecuencia/ Cobertura/Sentido	Valor programado	Avance de la meta*	
Total de equipamiento adquirido para las aeronaves	(Total de equipos adquiridos por el Escuadrón Táctico Aéreo (Realizado) / Total de equipos adquiridos por el Escuadrón Táctico Aéreo (Programado))*100	Adquisición de Equipamiento para las Aeronaves asignadas al Escuadrón Táctico Aéreo	Gestión / Eficiencia / Mensual / Estatal / Ascendente	<div style="border: 1px solid black; padding: 2px; width: 50px; text-align: center;">9.00</div> <p style="text-align: center;">% de Avance de la meta</p> <div style="border: 1px solid black; padding: 2px; width: 50px; text-align: center;">11.11</div>	<div style="border: 1px solid black; padding: 2px; width: 50px; text-align: center;">1.00</div> <p style="text-align: center;">Semáforo</p> <div style="background-color: red; color: white; text-align: center; padding: 2px; width: 50px; margin: 0 auto;">EN RIESGO</div>	
Unidad de medida				Adquisición		
				Parámetros		
				<div style="display: inline-block; width: 10px; height: 10px; background-color: red; margin-right: 5px;"></div> <div style="border: 1px solid black; padding: 2px; width: 40px; text-align: center;">30.00</div>	<div style="display: inline-block; width: 10px; height: 10px; background-color: yellow; margin-right: 5px;"></div> <div style="border: 1px solid black; padding: 2px; width: 40px; text-align: center;">60.00</div>	<div style="display: inline-block; width: 10px; height: 10px; background-color: green; margin-right: 5px;"></div> <div style="border: 1px solid black; padding: 2px; width: 40px; text-align: center;">130.0</div>

* Avances físicos y financieros al cierre de la Cuenta Pública

Nivel Resumen Narrativo

Equipamiento de vuelo proporcionado para tripulaciones de Operaciones aéreas.

Denominación del Indicador	Método de cálculo	Definición del Indicador	Tipo/Dimensión/ Frecuencia/ Cobertura/Sentido	Valor programado	Avance de la meta*
Total de equipo de vuelo y vestuario adquirido para las tripulaciones	(Total de equipo y vestuario para el Escuadrón Táctico Aéreo (Realizado) / Total de equipo y vestuario para el Escuadrón Táctico Aéreo (Programado))*100	Equipo de vuelo y vestuario de las tripulaciones necesario	Gestión / Eficiencia / Anual / Estatad / Ascendente	<input type="text" value="84.00"/> % de Avance de la meta <input type="text" value="9.52"/> Unidad de medida Adquisición Parámetros <input type="text" value="30.00"/> <input type="text" value="60.00"/> <input type="text" value="130.0"/>	<input type="text" value="8.00"/> Semáforo EN RIESGO

Nivel Resumen Narrativo

Herramientas y equipo de apoyo otorgado en tierra adquiridos.

Denominación del Indicador	Método de cálculo	Definición del Indicador	Tipo/Dimensión/ Frecuencia/ Cobertura/Sentido	Valor programado	Avance de la meta*
Total de equipo adquirido de apoyo en tierra para el Escuadrón Táctico Aéreo	(Número de equipamientos para el Escuadrón Táctico Aéreo (Realizado) / Número de equipamientos para el Escuadrón Táctico Aéreo (Programado))*100	Cotización y Solicitud de compra de Pipa de Combustible, Planta Auxiliar GPU y Vehículo Jeep.	Gestión / Eficiencia / Anual / Estatad / Ascendente	<input type="text" value="3.00"/> % de Avance de la meta <input type="text" value="0"/> Unidad de medida Equipo Parámetros <input type="text" value="30.00"/> <input type="text" value="60.00"/> <input type="text" value="130.0"/>	<input type="text" value="0.00"/> Semáforo EN RIESGO

* Avances físicos y financieros al cierre de la Cuenta Pública

Nivel Resumen Narrativo

Mantenimiento óptimo a las aeronaves asignadas al Escuadrón Táctico Aéreo realizado.

Denominación del Indicador	Método de cálculo	Definición del Indicador	Tipo/Dimensión/ Frecuencia/ Cobertura/Sentido	Valor programado	Avance de la meta*
Total de mantenimientos aplicados a las aeronaves conforme a las misiones asignadas	(Total de mantenimientos de inspecciones de vuelo (Realizado) / Total de mantenimientos de inspecciones de vuelo (Programado))*100	Este indicador mide el total de mantenimientos preventivos y correctivos por tiempo calendario y horas de vuelo realizado a las aeronaves asignadas a la Fiscalía General del Estado	Gestión / Eficiencia / Mensual / Estatal / Ascendente	1,194.00 % de Avance de la meta 89.45	1,068.00 Semáforo ÓPTIMO
				Unidad de medida	Mantenimiento
				Parámetros	
				30.00	60.00 130.0

Nivel Resumen Narrativo

Operaciones aéreas tácticas y servicios aéreos diversos realizados.

Denominación del Indicador	Método de cálculo	Definición del Indicador	Tipo/Dimensión/ Frecuencia/ Cobertura/Sentido	Valor programado	Avance de la meta*
Total de operaciones de vuelo realizadas en apoyo a la Fiscalía General y las Diferentes Dependencias de Salud y Protección Civil del Estado	(Total de operaciones de vuelo (Realizado) / Total de operaciones de vuelo (Programado))*100	Este indicador muestra las Operaciones Aéreas Tácticas en apoyo a la Fiscalía General y apoyo Aéreo realizados a las diferentes dependencias que brindan servicio a la sociedad en materia de salud pública y Protección Civil del Gobierno del Estado	Gestión / Eficiencia / Mensual / Estatal / Ascendente	451.00 % de Avance de la meta 76.27	344.00 Semáforo ÓPTIMO
				Unidad de medida	Operación
				Parámetros	
				30.00	60.00 130.0

* Avances físicos y financieros al cierre de la Cuenta Pública

Nivel Componente

Resumen
Narrativo

Programas preventivos planeados, integrados y ejecutados.

Denominación del Indicador	Método de cálculo	Definición del Indicador	Tipo/Dimensión/ Frecuencia/ Cobertura/Sentido	Valor programado	Avance de la meta*	
Total de órdenes de planeación en operativo de seguridad	(Número de órdenes de operación (Realizado) / Número de órdenes de operación (Programado))*100	Este indicador muestra la planeación de estrategias y medidas necesarias para evitar cualquier situación que comprometa la seguridad de un funcionario	Gestión / Eficacia / Mensual / Estatal / Ascendente	<div style="border: 1px solid black; padding: 2px; display: inline-block;">365.00</div> % de Avance de la meta <div style="border: 1px solid black; padding: 2px; display: inline-block;">100</div>	<div style="border: 1px solid black; padding: 2px; display: inline-block;">365.00</div> Semáforo <div style="background-color: green; color: white; padding: 2px; display: inline-block; font-weight: bold;">ÓPTIMO</div>	
				Unidad de medida	<div style="border: 1px solid black; padding: 5px; display: inline-block;">Orden</div>	
				Parámetros		
				<div style="display: inline-block; width: 10px; height: 10px; background-color: red; margin-right: 5px;"></div> <div style="border: 1px solid black; padding: 2px; display: inline-block;">30.00</div>	<div style="display: inline-block; width: 10px; height: 10px; background-color: yellow; margin-right: 5px; margin-left: 20px;"></div> <div style="border: 1px solid black; padding: 2px; display: inline-block;">60.00</div>	<div style="display: inline-block; width: 10px; height: 10px; background-color: green; margin-right: 5px; margin-left: 20px;"></div> <div style="border: 1px solid black; padding: 2px; display: inline-block;">130.0</div>

Nivel Componente

Resumen
Narrativo

Solicitudes de información pública atendidas a través de la Unidad de Transparencia.

Denominación del Indicador	Método de cálculo	Definición del Indicador	Tipo/Dimensión/ Frecuencia/ Cobertura/Sentido	Valor programado	Avance de la meta*	
Porcentaje de solicitudes atendidas	(Total de solicitudes de información pública (Realizado) / Total de solicitudes de información pública (Programado))*100	Este indicador mide las solicitudes de información pública atendidas a través de la Unidad de Transparencia	Gestión / Eficacia / Mensual / Estatal / Ascendente	<div style="border: 1px solid black; padding: 2px; display: inline-block;">100.00</div> % de Avance de la meta <div style="border: 1px solid black; padding: 2px; display: inline-block;">100</div>	<div style="border: 1px solid black; padding: 2px; display: inline-block;">100.00</div> Semáforo <div style="background-color: green; color: white; padding: 2px; display: inline-block; font-weight: bold;">ÓPTIMO</div>	
				Unidad de medida	<div style="border: 1px solid black; padding: 5px; display: inline-block;">Porcentaje</div>	
				Parámetros		
				<div style="display: inline-block; width: 10px; height: 10px; background-color: red; margin-right: 5px;"></div> <div style="border: 1px solid black; padding: 2px; display: inline-block;">30.00</div>	<div style="display: inline-block; width: 10px; height: 10px; background-color: yellow; margin-right: 5px; margin-left: 20px;"></div> <div style="border: 1px solid black; padding: 2px; display: inline-block;">60.00</div>	<div style="display: inline-block; width: 10px; height: 10px; background-color: green; margin-right: 5px; margin-left: 20px;"></div> <div style="border: 1px solid black; padding: 2px; display: inline-block;">130.0</div>

* Avances físicos y financieros al cierre de la Cuenta Pública

Eje
Tema Central
Unidad Responsable

Estado de derecho
Seguridad Ciudadana
Fiscalía General del Estado

Nombre del Programa Presupuestario: 530 Mecanismos y Coordinación para la Seguridad, el Orden y la Paz Pública en el Estado

Avance Financiero*

Ejercido

\$ 1,900,459,376.06

Nivel Fin

Resumen
Narrativo

Contribuir a salvaguardar la integridad, dignidad y los derechos de las personas, a través de acciones y mecanismos para mantener el orden público en el estado y la coordinación entre los 3 Órdenes de Gobierno

Denominación del Indicador	Método de cálculo	Definición del Indicador	Tipo/Dimensión/ Frecuencia/ Cobertura/Sentido	Valor programado	Avance de la meta*
Porcentaje de solicitudes de Servicio Atendidos del Ámbito Federal, Estatal, Municipal y Órganos Jurisdiccionales	(Servicios atendidos (Realizado) / Servicios atendidos (Programado))*100	Contribuir a salvaguardar la integridad, dignidad y los derechos de las personas, a través acciones orientadas a mantener el orden público en el estado y establecer los mecanismos de coordinación entre los tres Órdenes de Gobierno	Estratégico / Eficacia / Anual / Estatal / Ascendente	100.00 % de Avance de la meta 100 Unidad de medida Porcentaje Parámetros 30.00 60.00 130.0	100.00 Semáforo ÓPTIMO

Nivel Propósito

Resumen
Narrativo

La población de la zona metropolitana de guadalajara y el interior del Estado tienen garantizado la atención de las necesidades de la ciudadanía en materia de seguridad, las solicitudes de servicio canalizadas por el

Denominación del Indicador	Método de cálculo	Definición del Indicador	Tipo/Dimensión/ Frecuencia/ Cobertura/Sentido	Valor programado	Avance de la meta*
Porcentaje de necesidades en materia de seguridad pública atendidas	(Servicios en materia de seguridad pública atendidos (Realizado) / Servicios en materia de seguridad pública atendidos (Programado))*100	Atender las necesidades de la ciudadanía en materia de seguridad mediante acciones de las diversas áreas del comisionado.	Estratégico / Eficacia / Anual / Estatal / Ascendente	100.00 % de Avance de la meta 100 Unidad de medida Porcentaje Parámetros 30.00 60.00 130.0	100.00 Semáforo ÓPTIMO

* Avances físicos y financieros al cierre de la Cuenta Pública

Nivel Resumen Narrativo

Apoyo otorgado al ministerio público para la integración de carpetas de investigación.

Denominación del Indicador	Método de cálculo	Definición del Indicador	Tipo/Dimensión/ Frecuencia/ Cobertura/Sentido	Valor programado	Avance de la meta*
Total de registros elaborados para la integración de carpetas de investigación y averiguaciones	(Número de actos de investigación solicitados (Realizado) / Número de actos de investigación solicitados (Programado))*100	Este indicador muestra la integración de las carpetas de investigación solicitada por el ministerio, la policía realiza las acciones de investigación que integrarán dicha carpeta	Gestión / Eficacia / Mensual / Estatal / Ascendente	<div style="border: 1px solid black; padding: 2px; display: inline-block;">85,000.00</div> % de Avance de la meta <div style="border: 1px solid black; padding: 2px; display: inline-block;">519.91</div>	<div style="border: 1px solid black; padding: 2px; display: inline-block;">441,927.00</div> Semáforo <div style="background-color: red; color: white; padding: 2px; display: inline-block; font-weight: bold;">EN RIESGO</div>
				Unidad de medida	<div style="border: 1px solid black; padding: 5px; display: inline-block;">Registro</div>
				Parámetros	
				<div style="display: flex; align-items: center; gap: 10px;"> <div style="display: flex; align-items: center;"><div style="border: 1px solid black; padding: 2px; display: inline-block;">30.00</div></div> <div style="display: flex; align-items: center;"><div style="border: 1px solid black; padding: 2px; display: inline-block;">60.00</div></div> <div style="display: flex; align-items: center;"><div style="border: 1px solid black; padding: 2px; display: inline-block;">130.0</div></div> </div>	

Nivel Resumen Narrativo

Apoyos de vigilancia general y especial realizados.

Denominación del Indicador	Método de cálculo	Definición del Indicador	Tipo/Dimensión/ Frecuencia/ Cobertura/Sentido	Valor programado	Avance de la meta*
Total de apoyos de vigilancia general y especial	(Número de apoyos de vigilancia (Realizado) / Número de apoyos de vigilancia (Programado))*100	El personal operativo realiza el apoyo de vigilancia general y especial ante el requerimiento de alguna autoridad de los tres órdenes de gobierno	Gestión / Eficacia / Mensual / Estatal / Ascendente	<div style="border: 1px solid black; padding: 2px; display: inline-block;">100.00</div> % de Avance de la meta <div style="border: 1px solid black; padding: 2px; display: inline-block;">111</div>	<div style="border: 1px solid black; padding: 2px; display: inline-block;">111.00</div> Semáforo <div style="background-color: green; color: white; padding: 2px; display: inline-block; font-weight: bold;">ÓPTIMO</div>
				Unidad de medida	<div style="border: 1px solid black; padding: 5px; display: inline-block;">Apoyo</div>
				Parámetros	
				<div style="display: flex; align-items: center; gap: 10px;"> <div style="display: flex; align-items: center;"><div style="border: 1px solid black; padding: 2px; display: inline-block;">30.00</div></div> <div style="display: flex; align-items: center;"><div style="border: 1px solid black; padding: 2px; display: inline-block;">60.00</div></div> <div style="display: flex; align-items: center;"><div style="border: 1px solid black; padding: 2px; display: inline-block;">130.0</div></div> </div>	

* Avances físicos y financieros al cierre de la Cuenta Pública

Nivel Componente Resumen Narrativo Atención otorgada a movimientos sociales.

Denominación del Indicador	Método de cálculo	Definición del Indicador	Tipo/Dimensión/ Frecuencia/ Cobertura/Sentido	Valor programado	Avance de la meta*
Total de movimientos sociales atendidos	(Número de movimientos sociales atendidos (Realizado) / Número de movimientos sociales atendidos (Programado))*100	Se monitorean y verifican las concentraciones de personas en los movimientos sociales cerciorándose que no existan acciones que vayan en contra de la seguridad pública	Gestión / Eficacia / Mensual / Estatal / Ascendente	<div style="border: 1px solid black; padding: 2px; display: inline-block;">600.00</div> % de Avance de la meta <div style="border: 1px solid black; padding: 2px; display: inline-block;">129.83</div>	<div style="border: 1px solid black; padding: 2px; display: inline-block;">779.00</div> Semáforo <div style="background-color: green; color: white; padding: 2px; display: inline-block; font-weight: bold;">ÓPTIMO</div>
				Unidad de medida	<div style="border: 1px solid black; padding: 5px; display: inline-block;">Movimiento</div>
				Parámetros	
				<div style="display: flex; align-items: center; gap: 10px;"> <div style="display: flex; align-items: center;"><div style="border: 1px solid black; padding: 2px;">30.00</div></div> <div style="display: flex; align-items: center;"><div style="border: 1px solid black; padding: 2px;">60.00</div></div> <div style="display: flex; align-items: center;"><div style="border: 1px solid black; padding: 2px;">130.0</div></div> </div>	

Nivel Componente Resumen Narrativo Custodia y traslado efectuados a centros de readaptación social, a zonas regionales y al interior de la república.

Denominación del Indicador	Método de cálculo	Definición del Indicador	Tipo/Dimensión/ Frecuencia/ Cobertura/Sentido	Valor programado	Avance de la meta*
Total de custodias y traslados de detenidos efectuados a los diferentes centros de reinserción social.	(Número de custodias y traslados de detenidos efectuados (Realizado) / Número de custodias y traslados de detenidos efectuados (Programado))*100	Este indicador muestra el total de custodias y traslados de detenidos a solicitud de los centros de reinserción o del agente del ministerio público, solicitud que ejecuta el personal operativo	Gestión / Eficacia / Mensual / Estatal / Ascendente	<div style="border: 1px solid black; padding: 2px; display: inline-block;">2,500.00</div> % de Avance de la meta <div style="border: 1px solid black; padding: 2px; display: inline-block;">131.36</div>	<div style="border: 1px solid black; padding: 2px; display: inline-block;">3,284.00</div> Semáforo <div style="background-color: red; color: white; padding: 2px; display: inline-block; font-weight: bold;">EN RIESGO</div>
				Unidad de medida	<div style="border: 1px solid black; padding: 5px; display: inline-block;">Traslado</div>
				Parámetros	
				<div style="display: flex; align-items: center; gap: 10px;"> <div style="display: flex; align-items: center;"><div style="border: 1px solid black; padding: 2px;">30.00</div></div> <div style="display: flex; align-items: center;"><div style="border: 1px solid black; padding: 2px;">60.00</div></div> <div style="display: flex; align-items: center;"><div style="border: 1px solid black; padding: 2px;">130.0</div></div> </div>	

* Avances físicos y financieros al cierre de la Cuenta Pública

Nivel

Resumen
Narrativo

Dosis de estupefacientes aseguradas y retiradas del mercado.

Denominación del Indicador	Método de cálculo	Definición del Indicador	Tipo/Dimensión/ Frecuencia/ Cobertura/Sentido	Valor programado	Avance de la meta*
Total de dosis de estupefacientes aseguradas	(Número de dosis aseguradas (Realizado) / Número de dosis aseguradas (Programado))*100	Este indicador muestra el aseguramiento de estupefacientes a las personas detenidas.	Gestión / Eficacia / Mensual / Estatad / Ascendente	5,505,000.00 % de Avance de la meta 949.39	52,263,978.00 Semáforo EN RIESGO
				Unidad de medida	Dosis
				Parámetros	
				30.00	60.00 130.0

Nivel

Resumen
Narrativo

Equipamiento Policial Entregado.

Denominación del Indicador	Método de cálculo	Definición del Indicador	Tipo/Dimensión/ Frecuencia/ Cobertura/Sentido	Valor programado	Avance de la meta*
15. Total de operativos coordinados en los que participan los elementos operativos	(Número de operativos coordinados con otras autoridades implementados (Realizado) / Número de operativos coordinados con otras autoridades implementados (Programado))*100	15. Contribuir en la realización de operativos con equipamiento de calidad	Gestión / Eficacia / Mensual / Estatad / Ascendente	80.00 % de Avance de la meta 86.25	69.00 Semáforo ÓPTIMO
				Unidad de medida	Operativo
				Parámetros	
				30.00	60.00 130.0

* Avances físicos y financieros al cierre de la Cuenta Pública

Nivel Resumen Narrativo

Lugar de intervención, acompañamiento y seguimiento al primer respondiente procesado.

Denominación del Indicador	Método de cálculo	Definición del Indicador	Tipo/Dimensión/ Frecuencia/ Cobertura/Sentido	Valor programado	Avance de la meta*
Total de procesamientos del lugar de intervención, acompañamientos y seguimientos al primer respondiente	(Número de acompañamientos y seguimientos (Realizado) / Número de acompañamientos y seguimientos (Programado))*100	El procesamiento realizado en el lugar de intervención, acompañamiento y seguimiento al primer respondiente lo efectúa el personal operativo.	Gestión / Eficacia / Mensual / Estatal / Ascendente	<input type="text" value="180.00"/> % de Avance de la meta <input type="text" value="396.11"/>	<input type="text" value="713.00"/> Semáforo EN RIESGO
				Unidad de medida	Acompañamiento
				Parámetros	
				<input type="text" value="30.00"/>	<input type="text" value="60.00"/>
				<input type="text" value="130.0"/>	

Nivel Resumen Narrativo

Mandamientos judiciales realizados.

Denominación del Indicador	Método de cálculo	Definición del Indicador	Tipo/Dimensión/ Frecuencia/ Cobertura/Sentido	Valor programado	Avance de la meta*
Total de mandamientos Judiciales realizados	(Número de mandamientos judiciales (Realizado) / Número de mandamientos judiciales (Programado))*100	Este indicador muestra los mandamientos judiciales realizados, emitidos por el juez para la cumplimentación de la orden de aprehensión por lo que el personal operativo la ejecuta.	Gestión / Eficacia / Mensual / Estatal / Ascendente	<input type="text" value="2,000.00"/> % de Avance de la meta <input type="text" value="177.6"/>	<input type="text" value="3,552.00"/> Semáforo EN RIESGO
				Unidad de medida	Mandato judicial
				Parámetros	
				<input type="text" value="30.00"/>	<input type="text" value="60.00"/>
				<input type="text" value="130.0"/>	

* Avances físicos y financieros al cierre de la Cuenta Pública

Nivel Resumen Narrativo

Operativos estratégicos implementados.

Denominación del Indicador	Método de cálculo	Definición del Indicador	Tipo/Dimensión/ Frecuencia/ Cobertura/Sentido	Valor programado	Avance de la meta*
Total de operativos estratégicos implementados	(Número de operativos estratégicos implementados (Realizado) / Número de operativos estratégicos implementados (Programado))*100	Se elabora la solicitud del operativo, esta pasa a validación y finalmente se presta el apoyo	Gestión / Eficacia / Mensual / Estatal / Ascendente	360.00 % de Avance de la meta 294.44	1,060.00 Semáforo EN RIESGO
				Unidad de medida	Operativo
				Parámetros	
				30.00	60.00 130.0

Nivel Resumen Narrativo

Personas detenidas por delitos de alto impacto y otras actividades delictivas.

Denominación del Indicador	Método de cálculo	Definición del Indicador	Tipo/Dimensión/ Frecuencia/ Cobertura/Sentido	Valor programado	Avance de la meta*
Total de detenidos de alto impacto y otras actividades delictivas	(Número de personas detenidas (Realizado) / Número de personas detenidas (Programado))*100	Este indicador muestra el total las personas que cometen un acto delictivo que son detenidas y puestas a disposición de la autoridad correspondiente	Gestión / Eficacia / Mensual / Estatal / Ascendente	3,500.00 % de Avance de la meta 128.03	4,481.00 Semáforo ÓPTIMO
				Unidad de medida	Detenido
				Parámetros	
				30.00	60.00 130.0

* Avances físicos y financieros al cierre de la Cuenta Pública

Nivel	Componente	Resumen Narrativo	Planes de operación desarrollados y ejecutados.
-------	------------	-------------------	---

Denominación del Indicador	Método de cálculo	Definición del Indicador	Tipo/Dimensión/ Frecuencia/ Cobertura/Sentido	Valor programado	Avance de la meta*
Total de planes de operación desarrollados y ejecutados	(Número de planes de operación ejecutados (Realizado) / Número de planes de operación ejecutados (Programado))*100	Este indicador mide los planes de operación desarrollados y ejecutados, el personal operativo en coordinación con alguna autoridad de los tres órdenes de gobierno realiza los planes de operación por para cubrir eventos de índole religiosos, culturales, en	Gestión / Eficacia / Mensual / Estatal / Ascendente	<div style="border: 1px solid black; padding: 2px; display: inline-block;">80.00</div> % de Avance de la meta <div style="border: 1px solid black; padding: 2px; display: inline-block;">127.5</div>	<div style="border: 1px solid black; padding: 2px; display: inline-block;">102.00</div> Semáforo <div style="background-color: green; color: white; padding: 2px; display: inline-block; font-weight: bold;">ÓPTIMO</div>
Unidad de medida				<div style="border: 1px solid black; padding: 5px; display: inline-block;">Plan</div>	
				Parámetros <div style="display: flex; align-items: center; gap: 10px;"> ■ <div style="border: 1px solid black; padding: 2px;">30.00</div> ■ <div style="border: 1px solid black; padding: 2px;">60.00</div> ■ <div style="border: 1px solid black; padding: 2px;">130.0</div> </div>	

Nivel	Componente	Resumen Narrativo	Recorridos de vigilancia y patrullaje general realizados como acción preventiva en la incidencia delictiva.
-------	------------	-------------------	---

Denominación del Indicador	Método de cálculo	Definición del Indicador	Tipo/Dimensión/ Frecuencia/ Cobertura/Sentido	Valor programado	Avance de la meta*
Total de servicios de vigilancia y patrullaje	(Número de servicios de vigilancia y patrullaje general (Realizado) / Número de servicios de vigilancia y patrullaje general (Programado))*100	Recorridos de vigilancia y patrullaje efectuados como acción preventiva en la disminución de índices delictivos	Gestión / Eficacia / Mensual / Estatal / Ascendente	<div style="border: 1px solid black; padding: 2px; display: inline-block;">365.00</div> % de Avance de la meta <div style="border: 1px solid black; padding: 2px; display: inline-block;">100</div>	<div style="border: 1px solid black; padding: 2px; display: inline-block;">365.00</div> Semáforo <div style="background-color: green; color: white; padding: 2px; display: inline-block; font-weight: bold;">ÓPTIMO</div>
Unidad de medida				<div style="border: 1px solid black; padding: 5px; display: inline-block;">Servicio</div>	
				Parámetros <div style="display: flex; align-items: center; gap: 10px;"> ■ <div style="border: 1px solid black; padding: 2px;">30.00</div> ■ <div style="border: 1px solid black; padding: 2px;">60.00</div> ■ <div style="border: 1px solid black; padding: 2px;">130.0</div> </div>	

* Avances físicos y financieros al cierre de la Cuenta Pública

Nivel	Componente	Resumen Narrativo	Rehabilitación y modernización de la infraestructura de seguridad pública, realizada.
-------	------------	-------------------	---

Denominación del Indicador	Método de cálculo	Definición del Indicador	Tipo/Dimensión/ Frecuencia/ Cobertura/Sentido	Valor programado	Avance de la meta*	
14. Total de servicios integrales de Mantenimiento	(Número de servicios atendidos (Realizado) / Número de servicios atendidos (Programado))*100	14. Mejorar los inmuebles con el fin de brindar una mejor atención ciudadana y a su vez cumplir con las exigencias que las diferentes áreas tienen para crecimiento de las mismas	Gestión / Eficacia / Mensual / Estatal / Ascendente	<div style="border: 1px solid black; padding: 2px; display: inline-block;">81.00</div> <div style="border: 1px solid black; padding: 2px; display: inline-block; margin-left: 20px;">82.00</div>	<div style="border: 1px solid black; padding: 2px; display: inline-block;">101.23</div> <div style="border: 1px solid black; padding: 2px; display: inline-block; background-color: green; color: white; margin-left: 20px;">ÓPTIMO</div>	
				% de Avance de la meta	Semáforo	
				Unidad de medida	Servicio	
				Parámetros		
				<div style="display: inline-block; text-align: center;"> <div style="width: 10px; height: 10px; background-color: red; margin-bottom: 2px;"></div> <div style="border: 1px solid black; padding: 2px; display: inline-block;">30.00</div> </div>	<div style="display: inline-block; text-align: center;"> <div style="width: 10px; height: 10px; background-color: yellow; margin-bottom: 2px;"></div> <div style="border: 1px solid black; padding: 2px; display: inline-block;">60.00</div> </div>	<div style="display: inline-block; text-align: center;"> <div style="width: 10px; height: 10px; background-color: green; margin-bottom: 2px;"></div> <div style="border: 1px solid black; padding: 2px; display: inline-block;">130.0</div> </div>

Nivel	Componente	Resumen Narrativo	Solicitudes de servicio atendidas del ámbito federal, estatal y municipal, órganos jurisdiccionales y otras instancias.
-------	------------	-------------------	---

Denominación del Indicador	Método de cálculo	Definición del Indicador	Tipo/Dimensión/ Frecuencia/ Cobertura/Sentido	Valor programado	Avance de la meta*	
Total de Solicitudes de servicio atendidas del ámbito federal, estatal y municipal y Organos Jurisdiccionales	(Número de solicitudes de servicio atendidas (Realizado) / Número de solicitudes de servicio atendidas (Programado))*100	La solicitud de servicio requerida por alguna autoridad de los tres órganos de gobierno, organos jurisdiccionales y otras instancias es atendida por el personal operativo	Gestión / Eficacia / Mensual / Estatal / Ascendente	<div style="border: 1px solid black; padding: 2px; display: inline-block;">85.00</div> <div style="border: 1px solid black; padding: 2px; display: inline-block; margin-left: 20px;">97.02</div>	<div style="border: 1px solid black; padding: 2px; display: inline-block;">114.14</div> <div style="border: 1px solid black; padding: 2px; display: inline-block; background-color: green; color: white; margin-left: 20px;">ÓPTIMO</div>	
				% de Avance de la meta	Semáforo	
				Unidad de medida	Solicitud	
				Parámetros		
				<div style="display: inline-block; text-align: center;"> <div style="width: 10px; height: 10px; background-color: red; margin-bottom: 2px;"></div> <div style="border: 1px solid black; padding: 2px; display: inline-block;">30.00</div> </div>	<div style="display: inline-block; text-align: center;"> <div style="width: 10px; height: 10px; background-color: yellow; margin-bottom: 2px;"></div> <div style="border: 1px solid black; padding: 2px; display: inline-block;">60.00</div> </div>	<div style="display: inline-block; text-align: center;"> <div style="width: 10px; height: 10px; background-color: green; margin-bottom: 2px;"></div> <div style="border: 1px solid black; padding: 2px; display: inline-block;">130.0</div> </div>

* Avances físicos y financieros al cierre de la Cuenta Pública

Eje
Tema Central
Unidad Responsable

Estado de derecho
Seguridad Ciudadana
Fiscalía General del Estado

Nombre del Programa Presupuestario: 531 Reinserción de los Adultos y Adolescentes a la Sociedad

Avance Financiero*

Ejercido

\$ 343,952,126.63

Nivel Fin

Resumen
Narrativo

Contribuir a la consolidación del sistema penitenciario, eficientando la reinserción social de las personas privadas de la libertad y de los adolescentes en conflicto con la ley mediante programas, acciones y servicios integrales basados en el respeto de los derechos humanos que permitan su reincorporación social como individuos productivos.

Denominación del Indicador	Método de cálculo	Definición del Indicador	Tipo/Dimensión/ Frecuencia/ Cobertura/Sentido	Valor programado	Avance de la meta*
Total de Programas de Reinserción Social para adultos y adolescentes implementados	(Total de adultos y adolescentes incorporados a los programas de reinserción social (Realizado) / Total de adultos y adolescentes incorporados a los programas de reinserción social (Programado))*100	Este indicador mostrará la totalidad de programas que se han implementado en materia de reinserción social de adultos y adolescentes como individuos productivos	Estratégico / Calidad / Anual / Estatal / Ascendente	75.00 % de Avance de la meta 100 Unidad de medida Persona Parámetros 30.00 60.00 130.0	75.00 Semáforo ÓPTIMO

Nivel Propósito

Resumen
Narrativo

0. Las personas privadas de la libertad recluidas en los centros penitenciarios, preliberadas y liberadas así como los adolescentes en conflicto con la ley que se encuentran sujetos a medidas privativas y no privativas de la libertad reciben servicios integrales de manera eficiente y eficaz de acuerdo a los ejes de reinserción: salud, deporte, educación, trabajo y capacitación para el mismo.

Denominación del Indicador	Método de cálculo	Definición del Indicador	Tipo/Dimensión/ Frecuencia/ Cobertura/Sentido	Valor programado	Avance de la meta*
Total de adultos y adolescentes incorporados a programas de reinserción social	(Total de programas de reinserción social para adultos y adolescentes (Realizado) / Total de programas de reinserción social para adultos y adolescentes (Programado))*100	Se muestra la cantidad de personas internas adultas y adolescentes incorporados a los programas ofertados para su reinserción social.	Estratégico / Calidad / Anual / Estatal / Ascendente	75.00 % de Avance de la meta 100 Unidad de medida Persona Parámetros 30.00 60.00 130.0	75.00 Semáforo ÓPTIMO

* Avances físicos y financieros al cierre de la Cuenta Pública

Nivel Resumen Narrativo

Centros Penitenciarios acreditados internacionalmente.

Denominación del Indicador	Método de cálculo	Definición del Indicador	Tipo/Dimensión/ Frecuencia/ Cobertura/Sentido	Valor programado	Avance de la meta*
Total de Centros acreditados bajo los estándares internacionales	(Total de centros acreditados (Realizado) / Total de centros acreditados (Programado))*100	Este indicador mostrará la cantidad de Centros que se encuentran certificados bajo estándares internacionales, con el fin de otorgar una mejor calidad de vida a las personas internas y condiciones de trabajo al personal del Centro	Gestión / Calidad / Trimestral / Estatal / Ascendente	<input type="text" value="4.00"/> % de Avance de la meta <input type="text" value="125"/> Unidad de medida	<input type="text" value="5.00"/> Semáforo <input type="text" value="ÓPTIMO"/> Acreditación Parámetros <input type="text" value="30.00"/> <input type="text" value="60.00"/> <input type="text" value="130.0"/>

Nivel Resumen Narrativo

Personal penitenciario capacitado en formación especializada e institucional.

Denominación del Indicador	Método de cálculo	Definición del Indicador	Tipo/Dimensión/ Frecuencia/ Cobertura/Sentido	Valor programado	Avance de la meta*
Total de personal capacitado	(Número de personal capacitado en formación especializada (Realizado) / Número de personal capacitado en formación especializada (Programado))*100	Este indicador mostrará la cantidad de personal penitenciario que ha recibido capacitaciones con el fin de elevar la calidad del servicio que se ofrece, en cualquiera de las áreas para las que trabaje	Gestión / Eficiencia / Trimestral / Estatal / Ascendente	<input type="text" value="5,600.00"/> % de Avance de la meta <input type="text" value="93.2"/> Unidad de medida	<input type="text" value="5,219.00"/> Semáforo <input type="text" value="ÓPTIMO"/> Persona Capacitada Parámetros <input type="text" value="30.00"/> <input type="text" value="60.00"/> <input type="text" value="130.0"/>

* Avances físicos y financieros al cierre de la Cuenta Pública

Nivel **Componente**

Resumen
Narrativo

Programas de Reinserción Social implementados para las personas internas.

Denominación del Indicador	Método de cálculo	Definición del Indicador	Tipo/Dimensión/ Frecuencia/ Cobertura/Sentido	Valor programado	Avance de la meta*
6.- Total de personas incorporadas a los programas de Reinserción Social implementados	(Total de programas de Reinserción Social (Realizado) / Total de programas de Reinserción Social (Programado))*100	Contribuir a la reinserción social de los adultos y adolescentes mediante la prestación de servicios integrales que atiendan la salud mental y física de los internos.	Gestión / Eficacia / Semestral / Estatal / Ascendente	5,750,000.00 % de Avance de la meta 127.33	7,321,660.00 Semáforo ÓPTIMO
				Unidad de medida	Persona
				Parámetros	
				30.00	60.00
					130.0

Nivel **Componente**

Resumen
Narrativo

Proyectos de innovación y mejora programados para la especialización de los servicios.

Denominación del Indicador	Método de cálculo	Definición del Indicador	Tipo/Dimensión/ Frecuencia/ Cobertura/Sentido	Valor programado	Avance de la meta*
Total de centros habilitados y mejorados tecnológicamente	(Total de centros habilitados y mejorados tecnológicamente (Realizado) / Total de centros habilitados y mejorados tecnológicamente (Programado))*100	Este indicador mostrará la cantidad de centros que han sido diseñados y equipados de manera que se cuenten con lugares dignos para dar una atención especializada a las personas internas	Estratégico / Eficacia / Trimestral / Estatal / Ascendente	5.00 % de Avance de la meta 0	0.00 Semáforo EN RIESGO
				Unidad de medida	Centro penitenciario
				Parámetros	
				30.00	60.00
					130.0

* Avances físicos y financieros al cierre de la Cuenta Pública

Eje Estado de derecho
 Tema Central Seguridad Ciudadana
 Unidad Responsable Fiscalía General del Estado

Nombre del Programa 532 Centros Penitenciarios Mayores
 Presupuestario:

Avance Financiero*

Ejercido

\$ 415,418,401.34

Nivel Fin

Resumen Narrativo

Contribuir a la reinserción social de las personas internas en los Centros Penitenciarios Mayores del Estado (Comisaría de Prisión Preventiva, Comisaría de Sentenciados, Comisaría de Reinserción Femenil y Comisaría del Reclusorio Metropolitano) mediante la implementación de programas y servicios integrales en forma profesional, eficaz y eficiente.

Denominación del Indicador	Método de cálculo	Definición del Indicador	Tipo/Dimensión/ Frecuencia/ Cobertura/Sentido	Valor programado	Avance de la meta*
Total de programa de Reinserción Social Implementados	(Total de programas de Reinserción Social en Centros Mayores (Realizado) / Total de programas de Reinserción Social en Centros Mayores (Programado))*100	Este indicador mostrará la cantidad de programas de Reinserción Social implementados que tienen el fin de mejorar y actualizar los apoyos de instituciones externas especializadas que fortalecen la atención de la persona privada de su libertad	Estratégico / Calidad / Semestral / Estatal / Ascendente	75.00 % de Avance de la meta 100 Unidad de medida: Programa Parámetros: 30.00, 60.00, 130.0	75.00 Semáforo: ÓPTIMO

Nivel Propósito

Resumen Narrativo

Los Centros Penitenciarios Mayores (Comisaría de Prisión Preventiva, Comisaría de Sentenciados, Comisaría de Reinserción Femenil y Comisaría del Reclusorio Metropolitano) aplican los servicios integrales de atención en materia de salud, deporte, educación, trabajo y capacitación para el mismo.

Denominación del Indicador	Método de cálculo	Definición del Indicador	Tipo/Dimensión/ Frecuencia/ Cobertura/Sentido	Valor programado	Avance de la meta*
Total de programas con servicios integrales para la reinserción exitosa	(Total de programas de servicios integrales en Centros Mayores (Realizado) / Total de programas de servicios integrales en Centros Mayores (Programado))*100	Este indicador mostrará la cantidad de convenios con instituciones que tienen como fin la reinserción social exitosa de la persona privada de su libertad, englobando los servicios integrales de salud, deporte, educación, trabajo y capacitación.	Estratégico / Calidad / Semestral / Estatal / Ascendente	75.00 % de Avance de la meta 100 Unidad de medida: Programa Parámetros: 30.00, 60.00, 130.0	75.00 Semáforo: ÓPTIMO

* Avances físicos y financieros al cierre de la Cuenta Pública

Nivel **Componente**

Resumen
Narrativo

Acciones técnico-penitenciario realizadas para la atención de las personas internas en Centros Mayores.

Denominación del Indicador	Método de cálculo	Definición del Indicador	Tipo/Dimensión/ Frecuencia/ Cobertura/Sentido	Valor programado	Avance de la meta*	
Total de actividades para el cumplimiento de Ejes de Reinserción	(Total de actividades para el cumplimiento de Ejes de Reinserción (Realizado) / Total de actividades para el cumplimiento de Ejes de Reinserción (Programado))*100	Este indicador mostrará todas las acciones que realizan en conjunto las áreas técnicas, tanto internas como externas, que hacen posible el cumplimiento de los Ejes de Reinserción Social	Gestión / Calidad / Trimestral / Estatal / Ascendente	4,186,646.00 % de Avance de la meta 88.73	3,714,651.00 Semáforo ÓPTIMO	
Unidad de medida				Actividad		
				Parámetros		
				30.00	60.00	130.0

Nivel **Componente**

Resumen
Narrativo

Atención otorgada a visitantes para la mejora de los servicios penitenciarios en Centros Mayores.

Denominación del Indicador	Método de cálculo	Definición del Indicador	Tipo/Dimensión/ Frecuencia/ Cobertura/Sentido	Valor programado	Avance de la meta*	
Total de acciones implementadas para la atención a visitantes	(Total de acciones implementadas para la atención a visitantes en Centros Mayores (Realizado) / Total de acciones implementadas para la atención a visitantes en Centros Mayores (Programado))*100	Este indicador mostrará la cantidad total de las acciones dirigidas a diferentes tipo de visitantes externos que acuden a los centros penitenciarios con el fin de mantener los vínculos necesarios con las personas internas	Gestión / Eficacia / Trimestral / Estatal / Ascendente	222,704.00 % de Avance de la meta 112.23	249,930.00 Semáforo ÓPTIMO	
Unidad de medida				Acción		
				Parámetros		
				30.00	60.00	130.0

* Avances físicos y financieros al cierre de la Cuenta Pública

Eje
Tema Central
Unidad Responsable

Estado de derecho
Seguridad Ciudadana
Fiscalía General del Estado

Nombre del Programa Presupuestario: 534 Centros con Capacidad Media y CEINJURES

Avance Financiero*

Ejercido

\$ 371,543,538.61

Nivel Fin

Resumen
Narrativo

Contribuir a la eficiente operación de los Centros Penitenciarios Capacidad Media (Reclusorio de Ciudad Guzmán y Reclusorio de Puerto Vallarta), así como en los Centros Penitenciarios de baja capacidad del Estado

Denominación del Indicador	Método de cálculo	Definición del Indicador	Tipo/Dimensión/ Frecuencia/ Cobertura/Sentido	Valor programado	Avance de la meta*
Total de servicios integrales de atención a la persona interna en centros de baja capacidad	(Total de servicios integrales de atención a la persona interna en centros de baja capacidad (Realizado) / Total de servicios integrales de atención a la persona interna en centros de baja capacidad (Programado))*100	Este indicador mostrará la cantidad de acciones implementadas que tienen como objetivo que los centros de baja capacidad, tengan servicios integrales de salud, deporte, educación, trabajo y capacitación	Estratégico / Calidad / Anual / Estatal / Ascendente	75.00 % de Avance de la meta 100 Unidad de medida Servicio Parámetros 30.00 60.00 130.0	75.00 Semáforo ÓPTIMO

Nivel Propósito

Resumen
Narrativo

Los Centros Penitenciarios Capacidad Media (Reclusorio de Ciudad Guzmán y Reclusorio de Puerto Vallarta), así como en los Centros Penitenciarios de baja capacidad del Estado (CEINJURES Ameca, Autlán, Chapala,

Denominación del Indicador	Método de cálculo	Definición del Indicador	Tipo/Dimensión/ Frecuencia/ Cobertura/Sentido	Valor programado	Avance de la meta*
Total de acciones con servicios integrales para la Reinserción Social	(Total de acciones para la Reinserción Social en Centros de Capacidad Media (Realizado) / Total de acciones para la Reinserción Social en Centros de Capacidad Media (Programado))*100	Este indicador mostrará la cantidad de acciones implementadas que tienen como fin la reinserción social de las personas internas, a través de programas y servicios integrales	Estratégico / Calidad / Trimestral / Estatal / Ascendente	75.00 % de Avance de la meta 100 Unidad de medida Acción Parámetros 30.00 60.00 130.0	75.00 Semáforo ÓPTIMO

* Avances físicos y financieros al cierre de la Cuenta Pública

Nivel Resumen Narrativo

Acciones técnico-penitenciario realizadas para la atención de personas internas en Centros de Baja Capacidad.

Denominación del Indicador	Método de cálculo	Definición del Indicador	Tipo/Dimensión/ Frecuencia/ Cobertura/Sentido	Valor programado	Avance de la meta*
Total de acciones técnico penitenciarias implementadas	(Total de acciones implementadas para la Reinserción Social en Centros de baja capacidad (Realizado) / Total de acciones implementadas para la Reinserción Social en Centros de baja capacidad (Programado))*100	Este indicador mostrará la cantidad de acciones implementadas para el cumplimiento de los Ejes de Reinserción Social en los centros de baja capacidad	Gestión / Calidad / Trimestral / Estatal / Ascendente	53,088.00 % de Avance de la meta 73.49 Unidad de medida Acción Parámetros 30.00 60.00 130.0	39,013.00 Semáforo ÓPTIMO

Nivel Resumen Narrativo

Acciones técnico-penitenciario realizadas para la atención de personas internas en Centros de Capacidad media.

Denominación del Indicador	Método de cálculo	Definición del Indicador	Tipo/Dimensión/ Frecuencia/ Cobertura/Sentido	Valor programado	Avance de la meta*
Total de acciones implementadas para la Reinsercion Social	(Total de acciones implementadas para la Reinserción Social en Centros de Capacidad Media (Realizado) / Total de acciones implementadas para la Reinserción Social en Centros de Capacidad Media (Programado))*100	Este indicador mostrará la cantidad de acciones implementadas para el cumplimiento de los Ejes de Reinserción Social	Gestión / Calidad / Trimestral / Estatal / Ascendente	134,906.00 % de Avance de la meta 83.23 Unidad de medida Acción Parámetros 30.00 60.00 130.0	112,284.00 Semáforo ÓPTIMO

* Avances físicos y financieros al cierre de la Cuenta Pública

Nivel Componente

Resumen
Narrativo

Atención otorgada a visitantes para fortalecer vínculos externos de las personas internas en Centros de Baja Capacidad.

Denominación del Indicador	Método de cálculo	Definición del Indicador	Tipo/Dimensión/ Frecuencia/ Cobertura/Sentido	Valor programado	Avance de la meta*
Total de atención a visitantes en centros de baja capacidad	(Total de visitas atendidas en Centros de Baja Capacidad (Realizado) / Total de visitas atendidas en Centros de Baja Capacidad (Programado))*100	Este indicador mostrará la cantidad total de las acciones dirigidas a diferentes tipo de visitantes externos que acuden a los centros penitenciarios de baja capacidad con el fin de mantener los vínculos necesarios con las personas internas	Estratégico / Eficacia / Trimestral / Estatal / Ascendente	<div style="border: 1px solid black; padding: 2px; display: inline-block;">28,706.00</div> % de Avance de la meta <div style="border: 1px solid black; padding: 2px; display: inline-block;">33.09</div>	<div style="border: 1px solid black; padding: 2px; display: inline-block;">9,499.00</div> Semáforo <div style="background-color: yellow; border: 1px solid black; padding: 2px; display: inline-block; font-weight: bold;">MEJORABLE</div>
				Unidad de medida	<div style="border: 1px solid black; padding: 2px; display: inline-block;">Visita</div>
				Parámetros	
				<div style="display: flex; align-items: center; gap: 10px;"> <div style="display: flex; align-items: center;">■ <div style="border: 1px solid black; padding: 2px;">30.00</div></div> <div style="display: flex; align-items: center;">■ <div style="border: 1px solid black; padding: 2px;">60.00</div></div> <div style="display: flex; align-items: center;">■ <div style="border: 1px solid black; padding: 2px;">130.0</div></div> </div>	

Nivel Componente

Resumen
Narrativo

Visitantes atendidos para fortalecer vínculos externos de las personas internas en Centros de Capacidad Media.

Denominación del Indicador	Método de cálculo	Definición del Indicador	Tipo/Dimensión/ Frecuencia/ Cobertura/Sentido	Valor programado	Avance de la meta*
Total de visitantes de las personas internas atendidos	(Total de visitantes a personas privadas de la libertad en centros de capacidad media (Realizado) / Total de visitantes a personas privadas de la libertad en centros de capacidad media (Programado))*100	Este indicador mostrará la cantidad total de las acciones dirigidas a diferentes tipo de visitantes externos que acuden a los Centros penitenciarios de capacidad media con el fin de mantener los vínculos necesarios con las personas internas	Estratégico / Eficacia / Trimestral / Estatal / Ascendente	<div style="border: 1px solid black; padding: 2px; display: inline-block;">63,232.00</div> % de Avance de la meta <div style="border: 1px solid black; padding: 2px; display: inline-block;">115.72</div>	<div style="border: 1px solid black; padding: 2px; display: inline-block;">73,173.00</div> Semáforo <div style="background-color: green; border: 1px solid black; padding: 2px; display: inline-block; font-weight: bold;">ÓPTIMO</div>
				Unidad de medida	<div style="border: 1px solid black; padding: 2px; display: inline-block;">Visita</div>
				Parámetros	
				<div style="display: flex; align-items: center; gap: 10px;"> <div style="display: flex; align-items: center;">■ <div style="border: 1px solid black; padding: 2px;">30.00</div></div> <div style="display: flex; align-items: center;">■ <div style="border: 1px solid black; padding: 2px;">60.00</div></div> <div style="display: flex; align-items: center;">■ <div style="border: 1px solid black; padding: 2px;">130.0</div></div> </div>	

* Avances físicos y financieros al cierre de la Cuenta Pública

Eje
Tema Central
Unidad Responsable

Estado de derecho
Seguridad Ciudadana
Fiscalía General del Estado

Nombre del Programa Presupuestario: 535 Atención Integral Para Adolescentes y Adultos Jóvenes en Conflicto con la Ley

Avance Financiero*

Ejercido

\$ 169,760,115.55

Nivel Fin

Resumen
Narrativo

Contribuir a garantizar la atención integral de los adolescentes y adultos jóvenes en conflicto con la Ley, ejecutando las medidas de tratamiento impuestas por el Órgano Jurisdiccional, mediante el apoyo técnico-

Denominación del Indicador	Método de cálculo	Definición del Indicador	Tipo/Dimensión/ Frecuencia/ Cobertura/Sentido	Valor programado	Avance de la meta*
Total de programas aplicados para la reinserción social de adolescentes en conflicto con la ley	(Total de programas aplicados para la reinserción social de adolescentes en conflicto con la ley (Realizado) / Total de programas aplicados para la reinserción social de adolescentes en conflicto con la ley (Programado))*100	Este indicador mostrará el total de programas realizados para garantizar la atención integral de los adolescentes en conflicto con la ley	Estratégico / Calidad / Trimestral / Estatal / Ascendente	75.00 % de Avance de la meta 100 Unidad de medida Programa Parámetros 30.00 60.00 130.0	75.00 Semáforo ÓPTIMO

Nivel Propósito

Resumen
Narrativo

Los adolescentes y adultos jóvenes en conflicto con la Ley tienen garantizada una atención integral para el cumplimiento de las medidas impuestas por el Órgano Jurisdiccional hasta su reinserción a la sociedad

Denominación del Indicador	Método de cálculo	Definición del Indicador	Tipo/Dimensión/ Frecuencia/ Cobertura/Sentido	Valor programado	Avance de la meta*
Total de acciones integrales para el adolescente	(Total de acciones integrales para el adolescentes en conflicto con la ley (Realizado) / Total de acciones integrales para el adolescentes en conflicto con la ley (Programado))*100	Este indicador mostrará la cantidad total de acciones para garantizar la atención integral del Órgano Jurisdiccional con el fin de tener una reinserción social exitosa	Estratégico / Calidad / Trimestral / Estatal / Ascendente	75.00 % de Avance de la meta 100 Unidad de medida Acción Parámetros 30.00 60.00 130.0	75.00 Semáforo ÓPTIMO

* Avances físicos y financieros al cierre de la Cuenta Pública

Nivel Componente Resumen Narrativo

Acciones técnico-penitenciarias realizadas dirigidas a adolescentes y adultos jóvenes en clasificación.

Denominación del Indicador	Método de cálculo	Definición del Indicador	Tipo/Dimensión/ Frecuencia/ Cobertura/Sentido	Valor programado	Avance de la meta*
Total de acciones técnico disciplinaria aplicadas a los jóvenes en conflicto con la ley	(Total de las acciones técnico disciplinaria aplicadas a los jóvenes en conflicto con la ley (Realizado) / Total de las acciones técnico disciplinaria aplicadas a los jóvenes en conflicto con la ley (Programado))*100	Este indicador mostrará el total de las acciones implementadas para garantizar la atención laboral, educativa, cultural, capacitación y recreación	Gestión / Calidad / Trimestral / Estatal / Ascendente	<div style="border: 1px solid black; padding: 2px; width: 100px; text-align: center;">126,468.00</div> <div style="text-align: center;">% de Avance de la meta</div> <div style="border: 1px solid black; padding: 2px; width: 100px; text-align: center;">105.81</div> <div style="text-align: center;">Unidad de medida</div> <div style="border: 1px solid black; padding: 2px; width: 150px; text-align: center;">Acción</div> <div style="text-align: center;">Parámetros</div> <div style="display: flex; justify-content: space-around; align-items: center;"> ■ <div style="border: 1px solid black; padding: 2px; width: 50px; text-align: center;">30.00</div> ■ <div style="border: 1px solid black; padding: 2px; width: 50px; text-align: center;">60.00</div> ■ <div style="border: 1px solid black; padding: 2px; width: 50px; text-align: center;">130.0</div> </div>	<div style="border: 1px solid black; padding: 2px; width: 100px; text-align: center;">133,812.80</div> <div style="text-align: center;">Semáforo</div> <div style="background-color: green; color: white; text-align: center; padding: 2px; width: 100px; font-weight: bold;">ÓPTIMO</div>

Nivel Componente Resumen Narrativo

Atención otorgada a visitantes para el fortalecimiento de los vínculos externos de adolescentes y adultos jóvenes en clasificación

Denominación del Indicador	Método de cálculo	Definición del Indicador	Tipo/Dimensión/ Frecuencia/ Cobertura/Sentido	Valor programado	Avance de la meta*
Total de visitantes del adolescente	(Total de vistas a adolescentes y jóvenes (Realizado) / Total de vistas a adolescentes y jóvenes (Programado))*100	Este indicador mostrará la cantidad total de ingresos de diferentes tipo de visitantes externos que acuden al centro penitenciario de los adolescentes en conflicto con la ley con el fin de mantener los vínculos necesarios	Estratégico / Calidad / Trimestral / Estatal / Ascendente	<div style="border: 1px solid black; padding: 2px; width: 100px; text-align: center;">8,886.00</div> <div style="text-align: center;">% de Avance de la meta</div> <div style="border: 1px solid black; padding: 2px; width: 100px; text-align: center;">23.31</div> <div style="text-align: center;">Unidad de medida</div> <div style="border: 1px solid black; padding: 2px; width: 150px; text-align: center;">Visita</div> <div style="text-align: center;">Parámetros</div> <div style="display: flex; justify-content: space-around; align-items: center;"> ■ <div style="border: 1px solid black; padding: 2px; width: 50px; text-align: center;">30.00</div> ■ <div style="border: 1px solid black; padding: 2px; width: 50px; text-align: center;">60.00</div> ■ <div style="border: 1px solid black; padding: 2px; width: 50px; text-align: center;">130.0</div> </div>	<div style="border: 1px solid black; padding: 2px; width: 100px; text-align: center;">2,071.00</div> <div style="text-align: center;">Semáforo</div> <div style="background-color: red; color: white; text-align: center; padding: 2px; width: 100px; font-weight: bold;">EN RIESGO</div>

* Avances físicos y financieros al cierre de la Cuenta Pública

Nivel Resumen Narrativo

Medidas cautelares supervisadas en seguimiento.

Denominación del Indicador	Método de cálculo	Definición del Indicador	Tipo/Dimensión/ Frecuencia/ Cobertura/Sentido	Valor programado	Avance de la meta*
Total de supervisiones a las medidas cautelares	(Total de supervisiones de seguimiento de las medidas cautelares (Realizado) / Total de supervisiones de seguimiento de las medidas cautelares (Programado))*100	Este indicador mostrará el total de las supervisiones realizadas para revisar las medidas establecidas a los adolescentes en conflicto con la Ley	Gestión / Calidad / Trimestral / Estatal / Ascendente	<div style="border: 1px solid black; padding: 2px; width: 60px; text-align: center;">300.00</div> <p>% de Avance de la meta</p> <div style="border: 1px solid black; padding: 2px; width: 60px; text-align: center;">82</div> <p>Unidad de medida</p> <div style="border: 1px solid black; padding: 2px; width: 100px; text-align: center;">Supervisión</div> <p>Parámetros</p> <div style="display: flex; justify-content: space-around; align-items: center;"> ■ <div style="border: 1px solid black; padding: 2px; width: 40px; text-align: center;">30.00</div> ■ <div style="border: 1px solid black; padding: 2px; width: 40px; text-align: center;">60.00</div> ■ <div style="border: 1px solid black; padding: 2px; width: 40px; text-align: center;">130.0</div> </div>	<div style="border: 1px solid black; padding: 2px; width: 60px; text-align: center;">246.00</div> <p>Semáforo</p> <div style="background-color: green; color: white; padding: 2px; text-align: center; font-weight: bold;">ÓPTIMO</div>

Nivel Resumen Narrativo

Medidas de tratamiento supervisadas en internamiento, externación en zona metropolitana y foránea.

Denominación del Indicador	Método de cálculo	Definición del Indicador	Tipo/Dimensión/ Frecuencia/ Cobertura/Sentido	Valor programado	Avance de la meta*
Total de Medidas de tratamiento supervisadas en internamiento, externación en zona metropolitana y foránea	(Total de los adolescentes bajo el alcance de un plan de ejecución (Realizado) / Total de los adolescentes bajo el alcance de un plan de ejecución (Programado))*100	Se obtendrá el número de Informes de las Supervisiones en zona metropolitana y foráneas	Estratégico / Eficacia / Semestral / Estatal / Ascendente	<div style="border: 1px solid black; padding: 2px; width: 60px; text-align: center;">2,972.00</div> <p>% de Avance de la meta</p> <div style="border: 1px solid black; padding: 2px; width: 60px; text-align: center;">31.33</div> <p>Unidad de medida</p> <div style="border: 1px solid black; padding: 2px; width: 100px; text-align: center;">Adolescente</div> <p>Parámetros</p> <div style="display: flex; justify-content: space-around; align-items: center;"> ■ <div style="border: 1px solid black; padding: 2px; width: 40px; text-align: center;">30.00</div> ■ <div style="border: 1px solid black; padding: 2px; width: 40px; text-align: center;">60.00</div> ■ <div style="border: 1px solid black; padding: 2px; width: 40px; text-align: center;">130.0</div> </div>	<div style="border: 1px solid black; padding: 2px; width: 60px; text-align: center;">931.00</div> <p>Semáforo</p> <div style="background-color: yellow; padding: 2px; text-align: center; font-weight: bold;">MEJORABLE</div>

* Avances físicos y financieros al cierre de la Cuenta Pública

Nivel Componente

Resumen
Narrativo

Planes individualizados de ejecución realizados de manera integral.

Denominación del Indicador	Método de cálculo	Definición del Indicador	Tipo/Dimensión/ Frecuencia/ Cobertura/Sentido	Valor programado	Avance de la meta*	
Total de actividades de lo jóvenes organizadas para su cumplimiento en el conflicto de ley	(Total de los planes individualizados de los jóvenes en conflicto con la ley organizados para su cumplimiento (Realizado) / Total de los planes individualizados de los jóvenes en conflicto con la ley organizados para su cumplimiento (Programado))*100	Este indicador mostrará la cantidad de actividades de los jóvenes en conflicto con la ley que son organizadas para cada adolescente	Gestión / Calidad / Trimestral / Estatal / Ascendente	<div style="border: 1px solid black; padding: 2px; display: inline-block;">9,136.00</div> % de Avance de la meta <div style="border: 1px solid black; padding: 2px; display: inline-block;">112.08</div>	<div style="border: 1px solid black; padding: 2px; display: inline-block;">10,240.00</div> Semáforo <div style="background-color: green; color: white; padding: 2px; display: inline-block; font-weight: bold;">ÓPTIMO</div>	
				Unidad de medida	<div style="border: 1px solid black; padding: 5px; display: inline-block;">Plan y programa</div>	
				Parámetros		
				<div style="display: inline-block; width: 10px; height: 10px; background-color: red; margin-right: 5px;"></div> <div style="border: 1px solid black; padding: 2px; display: inline-block;">30.00</div>	<div style="display: inline-block; width: 10px; height: 10px; background-color: yellow; margin-right: 5px; margin-left: 20px;"></div> <div style="border: 1px solid black; padding: 2px; display: inline-block;">60.00</div>	<div style="display: inline-block; width: 10px; height: 10px; background-color: green; margin-right: 5px; margin-left: 20px;"></div> <div style="border: 1px solid black; padding: 2px; display: inline-block;">130.0</div>

Nivel Componente

Resumen
Narrativo

Visitas domiciliarias / Investigación de campo realizadas a adolescentes y adultos jóvenes en conflicto con la Ley.

Denominación del Indicador	Método de cálculo	Definición del Indicador	Tipo/Dimensión/ Frecuencia/ Cobertura/Sentido	Valor programado	Avance de la meta*	
Total de visitas domiciliarias para seguimiento de medidas establecidas	(Número de visitas domiciliarias realizadas para el seguimiento de medidas establecidas a adolescentes en conflicto con la ley (Realizado) / Número de visitas domiciliarias realizadas para el seguimiento de medidas establecidas a adolescentes en conflicto	Este indicador mostrará la cantidad de visitas domiciliarias realizadas con el fin de verificar el seguimiento de las medidas establecidas por las autoridades competentes	Gestión / Calidad / Trimestral / Estatal / Ascendente	<div style="border: 1px solid black; padding: 2px; display: inline-block;">1,920.00</div> % de Avance de la meta <div style="border: 1px solid black; padding: 2px; display: inline-block;">100.31</div>	<div style="border: 1px solid black; padding: 2px; display: inline-block;">1,926.00</div> Semáforo <div style="background-color: green; color: white; padding: 2px; display: inline-block; font-weight: bold;">ÓPTIMO</div>	
				Unidad de medida	<div style="border: 1px solid black; padding: 5px; display: inline-block;">Visita</div>	
				Parámetros		
				<div style="display: inline-block; width: 10px; height: 10px; background-color: red; margin-right: 5px;"></div> <div style="border: 1px solid black; padding: 2px; display: inline-block;">30.00</div>	<div style="display: inline-block; width: 10px; height: 10px; background-color: yellow; margin-right: 5px; margin-left: 20px;"></div> <div style="border: 1px solid black; padding: 2px; display: inline-block;">60.00</div>	<div style="display: inline-block; width: 10px; height: 10px; background-color: green; margin-right: 5px; margin-left: 20px;"></div> <div style="border: 1px solid black; padding: 2px; display: inline-block;">130.0</div>

* Avances físicos y financieros al cierre de la Cuenta Pública

Nivel Componente

Resumen
Narrativo

Visitas domiciliarias / Investigación de campo realizadas a víctimas u ofendidos.

Denominación del Indicador	Método de cálculo	Definición del Indicador	Tipo/Dimensión/ Frecuencia/ Cobertura/Sentido	Valor programado	Avance de la meta*
Total de visitas domiciliarias realizadas a las víctimas u ofendidos para conocimiento de beneficio de libertad	(Número de visitas domiciliarias a las víctimas u ofendidas para el otorgamiento de un beneficio de libertad (Realizado) / Número de visitas domiciliarias a las víctimas u ofendidas para el otorgamiento de un beneficio de libertad (Programado))*100	Este indicador mostrará el total de visitas familiares realizadas a las víctimas para hacerles de su conocimiento si es sujeto a algún beneficio de libertad	Gestión / Calidad / Trimestral / Estatal / Ascendente	<div style="border: 1px solid black; padding: 2px; text-align: center;">400.00</div> <p style="text-align: center;">% de Avance de la meta</p> <div style="border: 1px solid black; padding: 2px; text-align: center;">84</div> <p>Unidad de medida</p> <div style="border: 1px solid black; padding: 5px; text-align: center; width: 100px; margin: 5px auto;">Visita</div> <p style="text-align: center;">Parámetros</p> <div style="display: flex; justify-content: space-around; align-items: center;"> ■ <div style="border: 1px solid black; padding: 2px; text-align: center;">30.00</div> ■ <div style="border: 1px solid black; padding: 2px; text-align: center;">60.00</div> ■ <div style="border: 1px solid black; padding: 2px; text-align: center;">130.0</div> </div>	<div style="border: 1px solid black; padding: 2px; text-align: center;">336.00</div> <p style="text-align: center;">Semáforo</p> <div style="background-color: green; color: white; padding: 5px; text-align: center; font-weight: bold;">ÓPTIMO</div>

* Avances físicos y financieros al cierre de la Cuenta Pública

Eje
Tema Central
Unidad Responsable

Estado de derecho
Seguridad Ciudadana
Fiscalía General del Estado

Nombre del Programa Presupuestario: 536 Atención Integral a Preliberados y Liberados

Avance Financiero*

Ejercido

\$ 33,440,704.36

Nivel Fin

Resumen Narrativo

Contribuir a garantizar atención laboral, educativa, cultural, de capacitación para el trabajo calificado y recreativo a personas preliberadas y liberadas a través de un trato oportuno y profesional.

Denominación del Indicador	Método de cálculo	Definición del Indicador	Tipo/Dimensión/ Frecuencia/ Cobertura/Sentido	Valor programado	Avance de la meta*
Total de las acciones a las personas liberadas y preliberadas	(Total de las acciones de reinserción social para las personas liberadas y preliberadas (Realizado) / Total de las acciones de reinserción social para las personas liberadas y preliberadas (Programado))*100	Este indicador mostrará la cantidad de acciones para garantizar la atención laboral, educativa, cultural, en capacitación y recreación a las personas preliberadas y liberadas	Estratégico / Eficacia / Anual / Estatal / Ascendente	80.00 % de Avance de la meta 100 Unidad de medida: Acción Parámetros: 30.00, 60.00, 130.0	80.00 Semáforo ÓPTIMO

Nivel Propósito

Resumen Narrativo

Las personas preliberadas y liberadas se integran a su entorno familiar y social

Denominación del Indicador	Método de cálculo	Definición del Indicador	Tipo/Dimensión/ Frecuencia/ Cobertura/Sentido	Valor programado	Avance de la meta*
Total de personas liberadas y preliberadas reintegradas exitosamente en sociedad	(Total de personas liberadas y preliberadas que concluyen su proceso y se reincorpora a la sociedad (Realizado) / Total de personas liberadas y preliberadas que concluyen su proceso y se reincorpora a la sociedad (Programado))*100	Este indicador mostrará la cantidad total de personas liberadas y preliberadas que se reintegran a la sociedad	Estratégico / Eficacia / Anual / Estatal / Ascendente	80.00 % de Avance de la meta 100 Unidad de medida: Persona Parámetros: 30.00, 60.00, 130.0	80.00 Semáforo ÓPTIMO

* Avances físicos y financieros al cierre de la Cuenta Pública

Nivel Resumen Narrativo

Evaluaciones de riesgos procesales a imputados e investigados realizadas en el Estado.

Denominación del Indicador	Método de cálculo	Definición del Indicador	Tipo/Dimensión/ Frecuencia/ Cobertura/Sentido	Valor programado	Avance de la meta*
Total de acciones de supervisión para evaluación de riesgo	(Número de solicitudes de evaluación de riesgo elaboradas (Realizado) / Número de solicitudes de evaluación de riesgo elaboradas (Programado))*100	Este indicador mostrará la número total de las solicitudes para la evaluación de riesgo de las partes imputadas	Gestión / Eficacia / Trimestral / Estatal / Ascendente	<div style="border: 1px solid black; padding: 2px; width: 100px; text-align: center;">8,856.00</div> <div style="border: 1px solid black; padding: 2px; width: 100px; text-align: center;">% de Avance de la meta</div> <div style="border: 1px solid black; padding: 2px; width: 100px; text-align: center;">117.55</div> <div style="border: 1px solid black; padding: 2px; width: 100px; text-align: center;">Unidad de medida</div>	<div style="border: 1px solid black; padding: 2px; width: 100px; text-align: center;">10,410.00</div> <div style="border: 1px solid black; padding: 2px; width: 100px; text-align: center;">Semáforo</div> <div style="background-color: green; color: white; border: 1px solid black; padding: 2px; width: 100px; text-align: center; font-weight: bold;">ÓPTIMO</div> <div style="border: 1px solid black; padding: 2px; width: 100px; text-align: center;">Solicitud</div> <div style="border: 1px solid black; padding: 2px; width: 100px; text-align: center;">Parámetros</div> <div style="display: flex; justify-content: space-around; align-items: center;"> ■ <div style="border: 1px solid black; padding: 2px; width: 50px; text-align: center;">30.00</div> ■ <div style="border: 1px solid black; padding: 2px; width: 50px; text-align: center;">60.00</div> ■ <div style="border: 1px solid black; padding: 2px; width: 50px; text-align: center;">130.0</div> </div>

Nivel Resumen Narrativo

Servicios integrales dirigidas a personas preliberadas y liberadas, y sus familiares, otorgados.

Denominación del Indicador	Método de cálculo	Definición del Indicador	Tipo/Dimensión/ Frecuencia/ Cobertura/Sentido	Valor programado	Avance de la meta*
Total de servicios técnicos postpenitenciarios a personas preliberadas y liberadas proporcionados	(Total de servicios integrales para el cumplimiento de programas para preliberados, liberados y sus familias (Realizado) / Total de servicios integrales para el cumplimiento de programas para preliberados, liberados y sus familias (Programado))*100	Este indicador mostrará el total de las acciones de los programas de las instituciones públicas y privadas de las personas con beneficio de libertad que accedan a ellos	Gestión / Eficacia / Mensual / Estatal / Ascendente	<div style="border: 1px solid black; padding: 2px; width: 100px; text-align: center;">15,516.00</div> <div style="border: 1px solid black; padding: 2px; width: 100px; text-align: center;">% de Avance de la meta</div> <div style="border: 1px solid black; padding: 2px; width: 100px; text-align: center;">110.01</div> <div style="border: 1px solid black; padding: 2px; width: 100px; text-align: center;">Unidad de medida</div>	<div style="border: 1px solid black; padding: 2px; width: 100px; text-align: center;">17,069.00</div> <div style="border: 1px solid black; padding: 2px; width: 100px; text-align: center;">Semáforo</div> <div style="background-color: green; color: white; border: 1px solid black; padding: 2px; width: 100px; text-align: center; font-weight: bold;">ÓPTIMO</div> <div style="border: 1px solid black; padding: 2px; width: 100px; text-align: center;">Servicio</div> <div style="border: 1px solid black; padding: 2px; width: 100px; text-align: center;">Parámetros</div> <div style="display: flex; justify-content: space-around; align-items: center;"> ■ <div style="border: 1px solid black; padding: 2px; width: 50px; text-align: center;">30.00</div> ■ <div style="border: 1px solid black; padding: 2px; width: 50px; text-align: center;">60.00</div> ■ <div style="border: 1px solid black; padding: 2px; width: 50px; text-align: center;">130.0</div> </div>

* Avances físicos y financieros al cierre de la Cuenta Pública

Nivel **Componente**

Resumen
Narrativo

Visitas de supervisión realizadas de medidas cautelares y situación de la suspensión condicional del proceso.

Denominación del Indicador	Método de cálculo	Definición del Indicador	Tipo/Dimensión/ Frecuencia/ Cobertura/Sentido	Valor programado	Avance de la meta*
Total de acciones para información de partes en procedimiento penal	(Número de visitas realizadas por la autoridad para informar del procedimiento penal/ (Realizado) / Número de visitas realizadas por la autoridad para informar del procedimiento penal/ (Programado))*100	Este indicador mostrará el número de visitas realizadas al imputado para informar el estado del procedimiento penal	Gestión / Eficacia / Trimestral / Estatal / Ascendente	<div style="border: 1px solid black; padding: 2px; width: 100px; text-align: center;">20,000.00</div> <p style="text-align: center;">% de Avance de la meta</p> <div style="border: 1px solid black; padding: 2px; width: 100px; text-align: center;">113.8</div> <p>Unidad de medida</p> <div style="border: 1px solid black; padding: 2px; width: 150px; text-align: center;">Visita</div> <p>Parámetros</p> <div style="display: flex; justify-content: space-around; align-items: center;"> <div style="display: flex; align-items: center;"> ■ <div style="border: 1px solid black; padding: 2px; width: 50px; text-align: center;">30.00</div> </div> <div style="display: flex; align-items: center;"> ■ <div style="border: 1px solid black; padding: 2px; width: 50px; text-align: center;">60.00</div> </div> <div style="display: flex; align-items: center;"> ■ <div style="border: 1px solid black; padding: 2px; width: 50px; text-align: center;">130.0</div> </div> </div>	<div style="border: 1px solid black; padding: 2px; width: 100px; text-align: center;">22,760.00</div> <p style="text-align: center;">Semáforo</p> <div style="background-color: green; color: white; padding: 5px; text-align: center; font-weight: bold;">ÓPTIMO</div>

Nivel **Componente**

Resumen
Narrativo

Visitas de supervisión y seguimiento realizadas a personas preliberadas y liberadas.

Denominación del Indicador	Método de cálculo	Definición del Indicador	Tipo/Dimensión/ Frecuencia/ Cobertura/Sentido	Valor programado	Avance de la meta*
Total de visitas realizadas de diagnóstico	(Número de personas visitadas (Realizado) / Número de personas visitadas (Programado))*100	Se obtendrá el número de visitas a personas preliberadas y liberadas y familiares de los mismos	Gestión / Eficacia / Semestral / Estatal / Ascendente	<div style="border: 1px solid black; padding: 2px; width: 100px; text-align: center;">80.00</div> <p style="text-align: center;">% de Avance de la meta</p> <div style="border: 1px solid black; padding: 2px; width: 100px; text-align: center;">50</div> <p>Unidad de medida</p> <div style="border: 1px solid black; padding: 2px; width: 150px; text-align: center;">Visita</div> <p>Parámetros</p> <div style="display: flex; justify-content: space-around; align-items: center;"> <div style="display: flex; align-items: center;"> ■ <div style="border: 1px solid black; padding: 2px; width: 50px; text-align: center;">30.00</div> </div> <div style="display: flex; align-items: center;"> ■ <div style="border: 1px solid black; padding: 2px; width: 50px; text-align: center;">60.00</div> </div> <div style="display: flex; align-items: center;"> ■ <div style="border: 1px solid black; padding: 2px; width: 50px; text-align: center;">130.0</div> </div> </div>	<div style="border: 1px solid black; padding: 2px; width: 100px; text-align: center;">40.00</div> <p style="text-align: center;">Semáforo</p> <div style="background-color: yellow; padding: 5px; text-align: center; font-weight: bold;">MEJORABLE</div>

* Avances físicos y financieros al cierre de la Cuenta Pública

Nivel

Componente

Resumen
Narrativo

Visitas de supervisión y seguimientos realizadas a personas preliberadas y liberadas.

Denominación del Indicador	Método de cálculo	Definición del Indicador	Tipo/Dimensión/ Frecuencia/ Cobertura/Sentido	Valor programado	Avance de la meta*
Total de vistas para supervisión y seguimiento	(Número de visitas de seguimiento realizadas a preliberados, liberados y sus familias (Realizado) / Número de visitas de seguimiento realizadas a preliberados, liberados y sus familias (Programado))*100	Este indicador mostrará el total de las entrevistas y verificaciones físicas que se realizan para supervisar al liberado y preliberado	Gestión / Eficacia / Trimestral / Estatal / Ascendente	<div style="border: 1px solid black; padding: 2px; display: inline-block;">25,176.00</div>	<div style="border: 1px solid black; padding: 2px; display: inline-block;">23,430.00</div>
				% de Avance de la meta <div style="border: 1px solid black; padding: 2px; display: inline-block;">93.06</div>	Semáforo <div style="background-color: green; color: white; padding: 2px; display: inline-block; font-weight: bold;">ÓPTIMO</div>
				Unidad de medida <div style="border: 1px solid black; padding: 2px; display: inline-block;">Visita</div>	
				Parámetros <div style="display: flex; align-items: center; gap: 10px;"> ■ <div style="border: 1px solid black; padding: 2px;">30.00</div> ■ <div style="border: 1px solid black; padding: 2px;">60.00</div> ■ <div style="border: 1px solid black; padding: 2px;">130.0</div> </div>	

* Avances físicos y financieros al cierre de la Cuenta Pública

Eje
Tema Central
Unidad Responsable

Estado de derecho
Seguridad Ciudadana
Fiscalía General del Estado

Nombre del Programa Presupuestario: 537 Custodia y Vigilancia Penitenciaria

Avance Financiero*

Ejercido

\$ 145,522,298.02

Nivel Fin

Resumen Narrativo

Contribuir a salvaguardar la seguridad mediante el orden dentro y fuera de los establecimientos que conforman el Sistema Penitenciario dentro de la Zona Metropolitana como del interior del Estado, así como el

Denominación del Indicador	Método de cálculo	Definición del Indicador	Tipo/Dimensión/ Frecuencia/ Cobertura/Sentido	Valor programado	Avance de la meta*
Total de acciones para salvaguardar la seguridad población y visitantes	(Número de servicios realizados para la seguridad de la población y visitantes (Realizado) / Número de servicios realizados para la seguridad de la población y visitantes (Programado))*100	Este indicador reflejará la cantidad de servicios que se realizan con el objetivo de mantener la seguridad de la población interna y los visitantes	Estratégico / Eficacia / Anual / Estatal / Ascendente	75.00 % de Avance de la meta 100 Unidad de medida Servicio Parámetros 30.00 60.00 130.0	75.00 Semáforo ÓPTIMO

Nivel Propósito

Resumen Narrativo

La Inspección General de Seguridad Penitenciaria coadyuda a mantener el orden y resguardo de los establecimientos destinados a la prisión preventiva o a la reinserción social, atención u observación de

Denominación del Indicador	Método de cálculo	Definición del Indicador	Tipo/Dimensión/ Frecuencia/ Cobertura/Sentido	Valor programado	Avance de la meta*
Total de acciones necesarias para coadyudar a mantener el orden	(Número total de los servicios en los establecimientos (Realizado) / Número total de los servicios en los establecimientos (Programado))*100	Este indicador mostrará el número total de los servicios en los establecimientos que tienen como fin el mantener el orden y resguardo	Estratégico / Eficacia / Anual / Estatal / Ascendente	75.00 % de Avance de la meta 100 Unidad de medida Servicio Parámetros 30.00 60.00 130.0	75.00 Semáforo ÓPTIMO

* Avances físicos y financieros al cierre de la Cuenta Pública

Nivel **Propósito**

Resumen
Narrativo

La Inspección General de Seguridad Penitenciaria coadyuda a mantener el orden y resguardo de los establecimientos destinados a la prisión preventiva o a la reinserción social, atención u observación de

Denominación del Indicador	Método de cálculo	Definición del Indicador	Tipo/Dimensión/ Frecuencia/ Cobertura/Sentido	Valor programado	Avance de la meta*
Total de acciones necesarias para coadyudar a mantener el orden	(Número total de los servicios en los establecimientos (Realizado) / Número total de los servicios en los establecimientos (Programado))*100	Este indicador mostrará el número total de los servicios en los establecimientos que tienen como fin el mantener el orden y resguardo	Estratégico / Eficacia / Anual / Estatad / Ascendente	<div style="border: 1px solid black; padding: 2px; width: 60px; text-align: center;">75.00</div> <p>% de Avance de la meta</p> <div style="border: 1px solid black; padding: 2px; width: 60px; text-align: center;">100</div> <p>Unidad de medida</p> <div style="border: 1px solid black; padding: 2px; width: 150px; text-align: center;">Servicio</div> <p>Parámetros</p> <div style="display: flex; justify-content: space-around; align-items: center;"> ■ <div style="border: 1px solid black; padding: 2px; width: 60px; text-align: center;">30.00</div> ■ <div style="border: 1px solid black; padding: 2px; width: 60px; text-align: center;">60.00</div> ■ <div style="border: 1px solid black; padding: 2px; width: 60px; text-align: center;">130.0</div> </div>	<div style="border: 1px solid black; padding: 2px; width: 60px; text-align: center;">75.00</div> <p>Semáforo</p> <div style="background-color: green; color: white; padding: 2px; text-align: center; width: 60px;">ÓPTIMO</div>

Nivel **Componente**

Resumen
Narrativo

Acciones técnico-penitenciarias realizadas dirigidas a adolescentes y adultos jóvenes en internamiento definitivo.

Denominación del Indicador	Método de cálculo	Definición del Indicador	Tipo/Dimensión/ Frecuencia/ Cobertura/Sentido	Valor programado	Avance de la meta*
Total de acciones de supervisiones de las acciones técnicas de los jóvenes de internamiento con conflicto de la ley	(Total de acciones técnicas de los jóvenes de internamiento con conflicto con de ley (Realizado) / Total de acciones técnicas de los jóvenes de internamiento con conflicto con de ley (Programado))*100	Este indicador mostrará la cantidad de acciones técnicas implementadas de los programas de atención del Centro especializado dirigido a los adolescentes	Gestión / Eficacia / Semestral / Estatad / Ascendente	<div style="border: 1px solid black; padding: 2px; width: 60px; text-align: center;">80.00</div> <p>% de Avance de la meta</p> <div style="border: 1px solid black; padding: 2px; width: 60px; text-align: center;">100</div> <p>Unidad de medida</p> <div style="border: 1px solid black; padding: 2px; width: 150px; text-align: center;">Acción</div> <p>Parámetros</p> <div style="display: flex; justify-content: space-around; align-items: center;"> ■ <div style="border: 1px solid black; padding: 2px; width: 60px; text-align: center;">30.00</div> ■ <div style="border: 1px solid black; padding: 2px; width: 60px; text-align: center;">60.00</div> ■ <div style="border: 1px solid black; padding: 2px; width: 60px; text-align: center;">130.0</div> </div>	<div style="border: 1px solid black; padding: 2px; width: 60px; text-align: center;">80.00</div> <p>Semáforo</p> <div style="background-color: green; color: white; padding: 2px; text-align: center; width: 60px;">ÓPTIMO</div>

* Avances físicos y financieros al cierre de la Cuenta Pública

Nivel Resumen Narrativo

Atención otorgada a visitantes para el fortalecimiento de vínculos externos de adolescentes y adultos jóvenes en internamiento.

Denominación del Indicador	Método de cálculo	Definición del Indicador	Tipo/Dimensión/ Frecuencia/ Cobertura/Sentido	Valor programado	Avance de la meta*
Total de visitantes para el adolescente	(Total visitas para el adolescente (Realizado) / Total visitas para el adolescente (Programado))*100	Este indicador mostrará la cantidad total de ingresos de diferentes tipo de visitantes externos que acuden al centro penitenciario de los adolescentes en conflicto con la ley con el fin de mantener los vínculos necesarios	Gestión / Eficacia / Semestral / Estatal / Ascendente	<div style="border: 1px solid black; padding: 2px; width: 100px; text-align: center;">80.00</div> <p>% de Avance de la meta</p> <div style="border: 1px solid black; padding: 2px; width: 100px; text-align: center;">100</div> <p>Unidad de medida</p> <div style="border: 1px solid black; padding: 2px; width: 100px; text-align: center;">Visita</div> <p>Parámetros</p> <div style="display: flex; justify-content: space-around; align-items: center;"> ■ <div style="border: 1px solid black; padding: 2px; width: 50px; text-align: center;">30.00</div> ■ <div style="border: 1px solid black; padding: 2px; width: 50px; text-align: center;">60.00</div> ■ <div style="border: 1px solid black; padding: 2px; width: 50px; text-align: center;">130.0</div> </div>	<div style="border: 1px solid black; padding: 2px; width: 100px; text-align: center;">80.00</div> <p>Semáforo</p> <div style="background-color: green; color: white; padding: 2px; text-align: center; width: 100px;">ÓPTIMO</div>

Nivel Resumen Narrativo

Seguridad en cárceles municipales fortalecida en diversos ámbitos.

Denominación del Indicador	Método de cálculo	Definición del Indicador	Tipo/Dimensión/ Frecuencia/ Cobertura/Sentido	Valor programado	Avance de la meta*
Total de acciones para fortalecer la seguridad	(Número de cárceles municipales fortalecidas en seguridad (Realizado) / Número de cárceles municipales fortalecidas en seguridad (Programado))*100	Este indicador mostrará el número de cárceles municipales que cumplen con la capacitación a su personas, así como su actualización en datos técnicos y jurídicos	Gestión / Eficacia / Trimestral / Estatal / Ascendente	<div style="border: 1px solid black; padding: 2px; width: 100px; text-align: center;">350.00</div> <p>% de Avance de la meta</p> <div style="border: 1px solid black; padding: 2px; width: 100px; text-align: center;">77.14</div> <p>Unidad de medida</p> <div style="border: 1px solid black; padding: 2px; width: 100px; text-align: center;">Establecimiento</div> <p>Parámetros</p> <div style="display: flex; justify-content: space-around; align-items: center;"> ■ <div style="border: 1px solid black; padding: 2px; width: 50px; text-align: center;">30.00</div> ■ <div style="border: 1px solid black; padding: 2px; width: 50px; text-align: center;">60.00</div> ■ <div style="border: 1px solid black; padding: 2px; width: 50px; text-align: center;">130.0</div> </div>	<div style="border: 1px solid black; padding: 2px; width: 100px; text-align: center;">270.00</div> <p>Semáforo</p> <div style="background-color: green; color: white; padding: 2px; text-align: center; width: 100px;">ÓPTIMO</div>

* Avances físicos y financieros al cierre de la Cuenta Pública

Nivel **Componente**

Resumen
Narrativo

Seguridad en las audiencias brindada en los recintos judiciales.

Denominación del Indicador	Método de cálculo	Definición del Indicador	Tipo/Dimensión/ Frecuencia/ Cobertura/Sentido	Valor programado	Avance de la meta*
Total de acciones para resguardar las audiencias recintos judiciales	(Número de servicios de seguridad en las audiencias (Realizado) / Número de servicios de seguridad en las audiencias (Programado))*100	Este indicador mostrará la cantidad total de acciones de seguridad y vigilancia de las personas procesadas y sentenciadas en los recintos judiciales	Gestión / Eficacia / Trimestral / Estatal / Ascendente	50,000.00 % de Avance de la meta 155.46	77,728.00 Semáforo EN RIESGO
				Unidad de medida	Servicio
				Parámetros	
				30.00	60.00 130.0

Nivel **Componente**

Resumen
Narrativo

Seguridad externa proporcionada al complejo penitenciario e interior del Estado.

Denominación del Indicador	Método de cálculo	Definición del Indicador	Tipo/Dimensión/ Frecuencia/ Cobertura/Sentido	Valor programado	Avance de la meta*
Total de centros penitenciarios resguardados	(Número de medidas implementadas para la seguridad (Realizado) / Número de medidas implementadas para la seguridad (Programado))*100	Este indicador mostrará la cantidad total de medidas de seguridad con el fin de preservar el orden exterior de los Centros penitenciarios	Gestión / Eficacia / Trimestral / Estatal / Ascendente	96,728.00 % de Avance de la meta 127.39	123,222.00 Semáforo ÓPTIMO
				Unidad de medida	Medida
				Parámetros	
				30.00	60.00 130.0

* Avances físicos y financieros al cierre de la Cuenta Pública

Nivel **Componente**

Resumen
Narrativo

Seguridad Interna proporcionada en Centros Penitenciarios.

Denominación del Indicador	Método de cálculo	Definición del Indicador	Tipo/Dimensión/ Frecuencia/ Cobertura/Sentido	Valor programado	Avance de la meta*
Total de acciones para preservación de orden en los Centros	(Total de acciones en los establecimientos para que se resguarde el orden (Realizado) / Total de acciones en los establecimientos para que se resguarde el orden (Programado))*100	Seguridad Interna proporcionada en Centros Penitenciarios mediante la aplicación de los filtros y medidas de seguridad al interior que resguardan los inmuebles, empleados y visitantes	Gestión / Eficacia / Trimestral / Estatal / Ascendente	16,225,402.00	20,844,776.00
				% de Avance de la meta	Semáforo
				128.47	ÓPTIMO
				Unidad de medida	Acción
				Parámetros	
				30.00	60.00 130.0

Nivel **Componente**

Resumen
Narrativo

Seguridad y custodia brindada de imputados trasladados.

Denominación del Indicador	Método de cálculo	Definición del Indicador	Tipo/Dimensión/ Frecuencia/ Cobertura/Sentido	Valor programado	Avance de la meta*
Total de servicio de seguridad y custodia al imputado	(Número de servicio de seguridad al imputado (Realizado) / Número de servicio de seguridad al imputado (Programado))*100	Este indicador mostrará la cantidad total de de servicios en traslados	Gestión / Eficacia / Trimestral / Estatal / Ascendente	50,000.00	58,883.00
				% de Avance de la meta	Semáforo
				117.77	ÓPTIMO
				Unidad de medida	Servicio
				Parámetros	
				30.00	60.00 130.0

* Avances físicos y financieros al cierre de la Cuenta Pública

Nivel Resumen Narrativo

Seguridad y vigilancia permanente realizada en los juzgados de control y juicios orales.

Denominación del Indicador	Método de cálculo	Definición del Indicador	Tipo/Dimensión/ Frecuencia/ Cobertura/Sentido	Valor programado	Avance de la meta*
Total de servicio de vigilancia a juzgados y juicios orales	(Número de servicios realizados en los juzgados y salas de juicio (Realizado) / Número de servicios realizados en los juzgados y salas de juicio (Programado))*100	Este indicador mostrará la cantidad total de servicios realizados para la recepción de imputados que se reciben del Ministerio Público	Gestión / Eficacia / Trimestral / Estatal / Ascendente	150,000.00 % de Avance de la meta 133.81	200,718.00 Semáforo EN RIESGO
				Unidad de medida	Servicio
				Parámetros	
				30.00	60.00 130.0

Nivel Resumen Narrativo

Traslados externos de personas internas realizados.

Denominación del Indicador	Método de cálculo	Definición del Indicador	Tipo/Dimensión/ Frecuencia/ Cobertura/Sentido	Valor programado	Avance de la meta*
Total de servicios por Traslados de las personas internas	(Número de traslados de personas internas fuera de los centros penitenciarios (Realizado) / Número de traslados de personas internas fuera de los centros penitenciarios (Programado))*100	Este indicador mostrará la cantidad total de todos los traslados realizados a las personas procesadas y sentenciadas, abarcando recintos judiciales, unidades médicas y otros centros	Gestión / Eficacia / Trimestral / Estatal / Ascendente	4,470.00 % de Avance de la meta 118.66	5,304.00 Semáforo ÓPTIMO
				Unidad de medida	Traslado
				Parámetros	
				30.00	60.00 130.0

* Avances físicos y financieros al cierre de la Cuenta Pública

Eje Estado de derecho
 Tema Central Seguridad Ciudadana
 Unidad Responsable Fiscalía General del Estado

Nombre del Programa 550 Estrategias de Inteligencia para la investigación, la Prevención, Persecución y Sanción de los Delitos
 Presupuestario:

Avance Financiero*

Ejercido

\$ 221,851,659.33

Nivel Fin

Resumen Narrativo

550_ (F) Contribuir al abatimiento del sistema tradicional a través de las resoluciones de averiguaciones previas

Denominación del Indicador	Método de cálculo	Definición del Indicador	Tipo/Dimensión/ Frecuencia/ Cobertura/Sentido	Valor programado	Avance de la meta*
Porcentaje de abatimiento al sistema tradicional	(Total de Averiguaciones previas resueltas (Realizado) / Total de Averiguaciones previas resueltas (Programado))*100	Consiste en las resoluciones de las averiguaciones previas a través del ejercicio de la acción penal y por acuerdos reparatorios	Estratégico / Eficacia / Anual / Regional / Descendente	5.00 % de Avance de la meta 100	5.00 Semáforo ÓPTIMO
Unidad de medida				Porcentaje	
Parámetros				120.0	100.0
				0.00	

Nivel Propósito

Resumen Narrativo

550_ (P) Los ciudadano a través del ejercicio de la acción penal y acuerdos reparatorios tienen garantizado un estado de derecho

Denominación del Indicador	Método de cálculo	Definición del Indicador	Tipo/Dimensión/ Frecuencia/ Cobertura/Sentido	Valor programado	Avance de la meta*
Porcentaje de averiguaciones previas resueltas	(Total de averiguaciones previas resueltas en consignaciones y métodos alternos (Realizado) / Total de averiguaciones previas resueltas en consignaciones y métodos alternos (Programado))*100	Refleja el número de consignaciones de acuerdos reparatorios	Estratégico / Eficacia / Anual / Regional / Descendente	5.00 % de Avance de la meta 100	5.00 Semáforo ÓPTIMO
Unidad de medida				Porcentaje	
Parámetros				120.0	100.0
				0.00	

* Avances físicos y financieros al cierre de la Cuenta Pública

Nivel Componente Resumen Narrativo

Averiguaciones previas en el sistema tradicional resueltas.

Denominación del Indicador	Método de cálculo	Definición del Indicador	Tipo/Dimensión/ Frecuencia/ Cobertura/Sentido	Valor programado	Avance de la meta*
Total de averiguaciones previas resueltas en el sistema tradicional	(Número de Averiguaciones Previas consignadas + Número de Averiguaciones Previas enviadas a métodos alternos (Realizado) / Número de Averiguaciones Previas consignadas + Número de Averiguaciones Previas enviadas a métodos alternos (Programado))*100	Refleja el número de averiguaciones previas resueltas a través de consignaciones y enviadas a Métodos Alternos	Gestión / Eficacia / Trimestral / Regional / Descendente	<div style="border: 1px solid black; padding: 2px; width: 100px; text-align: center;">768.00</div> % de Avance de la meta <div style="border: 1px solid black; padding: 2px; width: 100px; text-align: center;">1945.31</div> Unidad de medida Averiguación previa	<div style="border: 1px solid black; padding: 2px; width: 100px; text-align: center;">14,940.00</div> Semáforo <div style="background-color: red; color: white; text-align: center; padding: 2px;">EN RIESGO</div> Parámetros <div style="display: flex; justify-content: space-around; align-items: center;"> ■ <div style="border: 1px solid black; padding: 2px; width: 50px; text-align: center;">120.0</div> ■ <div style="border: 1px solid black; padding: 2px; width: 50px; text-align: center;">100.0</div> ■ <div style="border: 1px solid black; padding: 2px; width: 50px; text-align: center;">0.00</div> </div>

Nivel Componente Resumen Narrativo

Justicia pronta y expedita, mediante acuerdos reparatorios aplicada.

Denominación del Indicador	Método de cálculo	Definición del Indicador	Tipo/Dimensión/ Frecuencia/ Cobertura/Sentido	Valor programado	Avance de la meta*
Total de acuerdos reparatorios celebrados	(Número de Averiguaciones Previas y Carpetas de Investigación resueltas (Realizado) / Número de Averiguaciones Previas y Carpetas de Investigación resueltas (Programado))*100	Cuantifica las causas penales resueltas por acuerdos reparatorios	Gestión / Eficacia / Trimestral / Regional / Ascendente	<div style="border: 1px solid black; padding: 2px; width: 100px; text-align: center;">2,508.00</div> % de Avance de la meta <div style="border: 1px solid black; padding: 2px; width: 100px; text-align: center;">100.36</div> Unidad de medida Averiguación previa	<div style="border: 1px solid black; padding: 2px; width: 100px; text-align: center;">2,517.00</div> Semáforo <div style="background-color: green; color: white; text-align: center; padding: 2px;">ÓPTIMO</div> Parámetros <div style="display: flex; justify-content: space-around; align-items: center;"> ■ <div style="border: 1px solid black; padding: 2px; width: 50px; text-align: center;">36.00</div> ■ <div style="border: 1px solid black; padding: 2px; width: 50px; text-align: center;">73.00</div> ■ <div style="border: 1px solid black; padding: 2px; width: 50px; text-align: center;">130.0</div> </div>

* Avances físicos y financieros al cierre de la Cuenta Pública

Eje Estado de derecho

Tema Central Seguridad Ciudadana

Unidad Responsable Fiscalía General del Estado

Nombre del Programa 532 Centros Penitenciarios Mayores
Presupuestario:

Avance Financiero*

Ejercido

\$ 415,418,401.34

Nivel Fin

Resumen
Narrativo

Contribuir a la reinserción social de las personas internas en los Centros Penitenciarios Mayores del Estado (Comisaría de Prisión Preventiva, Comisaría de Sentenciados, Comisaría de Reinserción Femenil y Comisaría

Denominación del Indicador	Método de cálculo	Definición del Indicador	Tipo/Dimensión/ Frecuencia/ Cobertura/Sentido	Valor programado	Avance de la meta*
Total de programa de Reinserción Social Implementados	(Total de programas de Reinserción Social en Centros Mayores (Realizado) / Total de programas de Reinserción Social en Centros Mayores (Programado))*100	Este indicador mostrará la cantidad de programas de Reinserción Social implementados que tienen el fin de mejorar y actualizar los apoyos de instituciones externas especializadas que fortalecen la atención de la persona privada de su libertad	Estratégico / Calidad / Semestral / Estatal / Ascendente	75.00 % de Avance de la meta 100 Unidad de medida: Programa Parámetros: 30.00, 60.00, 130.00	75.00 Semáforo ÓPTIMO

Nivel Propósito

Resumen
Narrativo

Los Centros Penitenciarios Mayores (Comisaría de Prisión Preventiva, Comisaría de Sentenciados, Comisaría de Reinserción Femenil y Comisaría del Reclusorio Metropolitano) aplican los servicios integrales de atención

Denominación del Indicador	Método de cálculo	Definición del Indicador	Tipo/Dimensión/ Frecuencia/ Cobertura/Sentido	Valor programado	Avance de la meta*
Total de programas con servicios integrales para la reinserción exitosa	(Total de programas de servicios integrales en Centros Mayores (Realizado) / Total de programas de servicios integrales en Centros Mayores (Programado))*100	Este indicador mostrará la cantidad de convenios con instituciones que tienen como fin la reinserción social exitosa de la persona privada de su libertad, englobando los servicios integrales de salud, deporte, educación, trabajo y capacitación.	Estratégico / Calidad / Semestral / Estatal / Ascendente	75.00 % de Avance de la meta 100 Unidad de medida: Programa Parámetros: 30.00, 60.00, 130.00	75.00 Semáforo ÓPTIMO

Componente

Acciones técnico-penitenciario realizadas para la atención de las personas internas en Centros Mayores.

* Avances físicos y financieros al cierre de la Cuenta Pública

Nivel

Resumen
Narrativo

Denominación del Indicador	Método de cálculo	Definición del Indicador	Tipo/Dimensión/ Frecuencia/ Cobertura/Sentido	Valor programado	Avance de la meta*
Total de actividades para el cumplimiento de Ejes de Reinserción	(Total de actividades para el cumplimiento de Ejes de Reinserción (Realizado) / Total de actividades para el cumplimiento de Ejes de Reinserción (Programado))*100	Este indicador mostrará todas las acciones que realizan en conjunto las áreas técnicas, tanto internas como externas, que hacen posible el cumplimiento de los Ejes de Reinserción Social	Gestión / Calidad / Trimestral / Estatál / Ascendente	4,186,646.00 % de Avance de la meta 88.73	3,714,651.00 Semáforo ÓPTIMO
Unidad de medida				Actividad	
				Parámetros	
				30.00	60.00
					130.0

Nivel

Componente

Resumen
Narrativo

Atención otorgada a visitantes para la mejora de los servicios penitenciarios en Centros Mayores.

Denominación del Indicador	Método de cálculo	Definición del Indicador	Tipo/Dimensión/ Frecuencia/ Cobertura/Sentido	Valor programado	Avance de la meta*
Total de acciones implementadas para la atención a visitantes	(Total de acciones implementadas para la atención a visitantes en Centros Mayores (Realizado) / Total de acciones implementadas para la atención a visitantes en Centros Mayores (Programado))*100	Este indicador mostrará la cantidad total de las acciones dirigidas a diferentes tipo de visitantes externos que acuden a los centros penitenciarios con el fin de mantener los vínculos necesarios con las personas internas	Gestión / Eficacia / Trimestral / Estatál / Ascendente	222,704.00 % de Avance de la meta 112.23	249,930.00 Semáforo ÓPTIMO
Unidad de medida				Acción	
				Parámetros	
				30.00	60.00
					130.0

* Avances físicos y financieros al cierre de la Cuenta Pública

Eje
Tema Central
Unidad Responsable

Estado de derecho
Seguridad Ciudadana
Fiscalía General del Estado

Nombre del Programa 534 Centros con Capacidad Media y CEINJURES
Presupuestario:

Avance Financiero*

Ejercido

\$ 371,543,538.61

Nivel Fin

Resumen
Narrativo

Contribuir a la eficiente operación de los Centros Penitenciarios Capacidad Media (Reclusorio de Ciudad Guzmán y Reclusorio de Puerto Vallarta), así como en los Centros Penitenciarios de baja capacidad del Estado

Denominación del Indicador	Método de cálculo	Definición del Indicador	Tipo/Dimensión/ Frecuencia/ Cobertura/Sentido	Valor programado	Avance de la meta*
Total de servicios integrales de atención a la persona interna en centros de baja capacidad	(Total de servicios integrales de atención a la persona interna en centros de baja capacidad (Realizado) / Total de servicios integrales de atención a la persona interna en centros de baja capacidad (Programado))*100	Este indicador mostrará la cantidad de acciones implementadas que tienen como objetivo que los centros de baja capacidad, tengan servicios integrales de salud, deporte, educación, trabajo y capacitación	Estratégico / Calidad / Anual / Estatal / Ascendente	75.00 % de Avance de la meta 100 Unidad de medida Servicio Parámetros 30.00 60.00 130.0	75.00 Semáforo ÓPTIMO

Nivel Propósito

Resumen
Narrativo

Los Centros Penitenciarios Capacidad Media (Reclusorio de Ciudad Guzmán y Reclusorio de Puerto Vallarta), así como en los Centros Penitenciarios de baja capacidad del Estado (CEINJURES Ameca, Autlán, Chapala,

Denominación del Indicador	Método de cálculo	Definición del Indicador	Tipo/Dimensión/ Frecuencia/ Cobertura/Sentido	Valor programado	Avance de la meta*
Total de acciones con servicios integrales para la Reinserción Social	(Total de acciones para la Reinserción Social en Centros de Capacidad Media (Realizado) / Total de acciones para la Reinserción Social en Centros de Capacidad Media (Programado))*100	Este indicador mostrará la cantidad de acciones implementadas que tienen como fin la reinserción social de las personas internas, a través de programas y servicios integrales	Estratégico / Calidad / Trimestral / Estatal / Ascendente	75.00 % de Avance de la meta 100 Unidad de medida Acción Parámetros 30.00 60.00 130.0	75.00 Semáforo ÓPTIMO

* Avances físicos y financieros al cierre de la Cuenta Pública

Nivel Resumen Narrativo

Acciones técnico-penitenciario realizadas para la atención de personas internas en Centros de Baja Capacidad.

Denominación del Indicador	Método de cálculo	Definición del Indicador	Tipo/Dimensión/ Frecuencia/ Cobertura/Sentido	Valor programado	Avance de la meta*
Total de acciones técnico penitenciarias implementadas	(Total de acciones implementadas para la Reinserción Social en Centros de baja capacidad (Realizado) / Total de acciones implementadas para la Reinserción Social en Centros de baja capacidad (Programado))*100	Este indicador mostrará la cantidad de acciones implementadas para el cumplimiento de los Ejes de Reinserción Social en los centros de baja capacidad	Gestión / Calidad / Trimestral / Estatal / Ascendente	53,088.00 % de Avance de la meta 73.49 Unidad de medida Acción Parámetros 30.00 60.00 130.0	39,013.00 Semáforo ÓPTIMO

Nivel Resumen Narrativo

Acciones técnico-penitenciario realizadas para la atención de personas internas en Centros de Capacidad media.

Denominación del Indicador	Método de cálculo	Definición del Indicador	Tipo/Dimensión/ Frecuencia/ Cobertura/Sentido	Valor programado	Avance de la meta*
Total de acciones implementadas para la Reinsercion Social	(Total de acciones implementadas para la Reinserción Social en Centros de Capacidad Media (Realizado) / Total de acciones implementadas para la Reinserción Social en Centros de Capacidad Media (Programado))*100	Este indicador mostrará la cantidad de acciones implementadas para el cumplimiento de los Ejes de Reinserción Social	Gestión / Calidad / Trimestral / Estatal / Ascendente	134,906.00 % de Avance de la meta 83.23 Unidad de medida Acción Parámetros 30.00 60.00 130.0	112,284.00 Semáforo ÓPTIMO

* Avances físicos y financieros al cierre de la Cuenta Pública

Nivel Resumen Narrativo

Atención otorgada a visitantes para fortalecer vínculos externos de las personas internas en Centros de Baja Capacidad.

Denominación del Indicador	Método de cálculo	Definición del Indicador	Tipo/Dimensión/ Frecuencia/ Cobertura/Sentido	Valor programado	Avance de la meta*
Total de atención a visitantes en centros de baja capacidad	(Total de visitas atendidas en Centros de Baja Capacidad (Realizado) / Total de visitas atendidas en Centros de Baja Capacidad (Programado))*100	Este indicador mostrará la cantidad total de las acciones dirigidas a diferentes tipo de visitantes externos que acuden a los centros penitenciarios de baja capacidad con el fin de mantener los vínculos necesarios con las personas internas	Estratégico / Eficacia / Trimestral / Estatal / Ascendente	<div style="border: 1px solid black; padding: 2px; width: 100px; text-align: center;">28,706.00</div> <div style="border: 1px solid black; padding: 2px; width: 100px; text-align: center;">% de Avance de la meta</div> <div style="border: 1px solid black; padding: 2px; width: 100px; text-align: center;">33.09</div> <div style="border: 1px solid black; padding: 2px; width: 100px; text-align: center;">Unidad de medida</div> <div style="border: 1px solid black; padding: 2px; width: 100px; text-align: center;">Visita</div> <div style="border: 1px solid black; padding: 2px; width: 100px; text-align: center;">Parámetros</div> <div style="display: flex; justify-content: space-around; align-items: center;"> <div style="display: flex; align-items: center;"> ■ <div style="border: 1px solid black; padding: 2px; width: 50px; text-align: center;">30.00</div> </div> <div style="display: flex; align-items: center;"> ■ <div style="border: 1px solid black; padding: 2px; width: 50px; text-align: center;">60.00</div> </div> <div style="display: flex; align-items: center;"> ■ <div style="border: 1px solid black; padding: 2px; width: 50px; text-align: center;">130.0</div> </div> </div>	<div style="border: 1px solid black; padding: 2px; width: 100px; text-align: center;">9,499.00</div> <div style="border: 1px solid black; padding: 2px; width: 100px; text-align: center;">Semáforo</div> <div style="border: 1px solid black; padding: 2px; width: 100px; text-align: center; background-color: yellow;">MEJORABLE</div>

Nivel Resumen Narrativo

Visitantes atendidos para fortalecer vínculos externos de las personas internas en Centros de Capacidad Media.

Denominación del Indicador	Método de cálculo	Definición del Indicador	Tipo/Dimensión/ Frecuencia/ Cobertura/Sentido	Valor programado	Avance de la meta*
Total de visitantes de las personas internas atendidos	(Total de visitantes a personas privadas de la libertad en centros de capacidad media (Realizado) / Total de visitantes a personas privadas de la libertad en centros de capacidad media (Programado))*100	Este indicador mostrará la cantidad total de las acciones dirigidas a diferentes tipo de visitantes externos que acuden a los Centros penitenciarios de capacidad media con el fin de mantener los vínculos necesarios con las personas internas	Estratégico / Eficacia / Trimestral / Estatal / Ascendente	<div style="border: 1px solid black; padding: 2px; width: 100px; text-align: center;">63,232.00</div> <div style="border: 1px solid black; padding: 2px; width: 100px; text-align: center;">% de Avance de la meta</div> <div style="border: 1px solid black; padding: 2px; width: 100px; text-align: center;">115.72</div> <div style="border: 1px solid black; padding: 2px; width: 100px; text-align: center;">Unidad de medida</div> <div style="border: 1px solid black; padding: 2px; width: 100px; text-align: center;">Visita</div> <div style="border: 1px solid black; padding: 2px; width: 100px; text-align: center;">Parámetros</div> <div style="display: flex; justify-content: space-around; align-items: center;"> <div style="display: flex; align-items: center;"> ■ <div style="border: 1px solid black; padding: 2px; width: 50px; text-align: center;">30.00</div> </div> <div style="display: flex; align-items: center;"> ■ <div style="border: 1px solid black; padding: 2px; width: 50px; text-align: center;">60.00</div> </div> <div style="display: flex; align-items: center;"> ■ <div style="border: 1px solid black; padding: 2px; width: 50px; text-align: center;">130.0</div> </div> </div>	<div style="border: 1px solid black; padding: 2px; width: 100px; text-align: center;">73,173.00</div> <div style="border: 1px solid black; padding: 2px; width: 100px; text-align: center;">Semáforo</div> <div style="border: 1px solid black; padding: 2px; width: 100px; text-align: center; background-color: green;">ÓPTIMO</div>

* Avances físicos y financieros al cierre de la Cuenta Pública

Eje
Tema Central
Unidad Responsable

Estado de derecho
Seguridad Ciudadana
Fiscalía General del Estado

Nombre del Programa Presupuestario: 535 Atención Integral Para Adolescentes y Adultos Jóvenes en Conflicto con la Ley

Avance Financiero*

Ejercido

\$ 169,760,115.54

Nivel Fin

Resumen Narrativo

Contribuir a garantizar la atención integral de los adolescentes y adultos jóvenes en conflicto con la Ley, ejecutando las medidas de tratamiento impuestas por el Órgano Jurisdiccional, mediante el apoyo técnico-

Denominación del Indicador	Método de cálculo	Definición del Indicador	Tipo/Dimensión/ Frecuencia/ Cobertura/Sentido	Valor programado	Avance de la meta*
Total de programas aplicados para la reinserción social de adolescentes en conflicto con la ley	(Total de programas aplicados para la reinserción social de adolescentes en conflicto con la ley (Realizado) / Total de programas aplicados para la reinserción social de adolescentes en conflicto con la ley (Programado))*100	Este indicador mostrará el total de programas realizados para garantizar la atención integral de los adolescentes en conflicto con la ley	Estratégico / Calidad / Trimestral / Estatal / Ascendente	75.00 % de Avance de la meta 100 Unidad de medida: Programa Parámetros: 30.00, 60.00, 130.0	75.00 Semáforo ÓPTIMO

Nivel Propósito

Resumen Narrativo

Los adolescentes y adultos jóvenes en conflicto con la Ley tienen garantizada una atención integral para el cumplimiento de las medidas impuestas por el Órgano Jurisdiccional hasta su reinserción a la sociedad

Denominación del Indicador	Método de cálculo	Definición del Indicador	Tipo/Dimensión/ Frecuencia/ Cobertura/Sentido	Valor programado	Avance de la meta*
Total de acciones integrales para el adolescente	(Total de acciones integrales para el adolescentes en conflicto con la ley (Realizado) / Total de acciones integrales para el adolescentes en conflicto con la ley (Programado))*100	Este indicador mostrará la cantidad total de acciones para garantizar la atención integral del Órgano Jurisdiccional con el fin de tener una reinserción social exitosa	Estratégico / Calidad / Trimestral / Estatal / Ascendente	75.00 % de Avance de la meta 100 Unidad de medida: Acción Parámetros: 30.00, 60.00, 130.0	75.00 Semáforo ÓPTIMO

* Avances físicos y financieros al cierre de la Cuenta Pública

Nivel Resumen Narrativo

Acciones técnico-penitenciarias realizadas dirigidas a adolescentes y adultos jóvenes en clasificación.

Denominación del Indicador	Método de cálculo	Definición del Indicador	Tipo/Dimensión/ Frecuencia/ Cobertura/Sentido	Valor programado	Avance de la meta*
Total de acciones técnico disciplinaria aplicadas a los jóvenes en conflicto con la ley	(Total de las acciones técnico disciplinaria aplicadas a los jóvenes en conflicto con la ley (Realizado) / Total de las acciones técnico disciplinaria aplicadas a los jóvenes en conflicto con la ley (Programado))*100	Este indicador mostrará el total de las acciones implementadas para garantizar la atención laboral, educativa, cultural, capacitación y recreación	Gestión / Calidad / Trimestral / Estatal / Ascendente	<input type="text" value="126,468.00"/> % de Avance de la meta <input type="text" value="105.81"/> Unidad de medida <input type="text" value="Acción"/> Parámetros <input type="checkbox"/> <input type="text" value="30.00"/> <input type="checkbox"/> <input type="text" value="60.00"/> <input checked="" type="checkbox"/> <input type="text" value="130.0"/>	<input type="text" value="133,812.80"/> Semáforo <input type="text" value="ÓPTIMO"/>

Nivel Resumen Narrativo

Atención otorgada a visitantes para el fortalecimiento de los vínculos externos de adolescentes y adultos jóvenes en clasificación

Denominación del Indicador	Método de cálculo	Definición del Indicador	Tipo/Dimensión/ Frecuencia/ Cobertura/Sentido	Valor programado	Avance de la meta*
Total de visitantes del adolescente	(Total de vistas a adolescentes y jóvenes (Realizado) / Total de vistas a adolescentes y jóvenes (Programado))*100	Este indicador mostrará la cantidad total de ingresos de diferentes tipo de visitantes externos que acuden al centro penitenciario de los adolescentes en conflicto con la ley con el fin de mantener los vínculos necesarios	Estratégico / Calidad / Trimestral / Estatal / Ascendente	<input type="text" value="8,886.00"/> % de Avance de la meta <input type="text" value="23.31"/> Unidad de medida <input type="text" value="Visita"/> Parámetros <input checked="" type="checkbox"/> <input type="text" value="30.00"/> <input type="checkbox"/> <input type="text" value="60.00"/> <input type="checkbox"/> <input type="text" value="130.0"/>	<input type="text" value="2,071.00"/> Semáforo <input type="text" value="EN RIESGO"/>

* Avances físicos y financieros al cierre de la Cuenta Pública

Nivel	Componente	Resumen Narrativo	Medidas cautelares supervisadas en seguimiento.
-------	------------	-------------------	---

Denominación del Indicador	Método de cálculo	Definición del Indicador	Tipo/Dimensión/ Frecuencia/ Cobertura/Sentido	Valor programado	Avance de la meta*	
Total de supervisiones a las medidas cautelares	(Total de supervisiones de seguimiento de las medidas cautelares (Realizado) / Total de supervisiones de seguimiento de las medidas cautelares (Programado))*100	Este indicador mostrará el total de las supervisiones realizadas para revisar las medidas establecidas a los adolescentes en conflicto con la Ley	Gestión / Calidad / Trimestral / Estatal / Ascendente	<div style="border: 1px solid black; padding: 2px; display: inline-block;">300.00</div> % de Avance de la meta <div style="border: 1px solid black; padding: 2px; display: inline-block;">82</div>	<div style="border: 1px solid black; padding: 2px; display: inline-block;">246.00</div> Semáforo <div style="background-color: green; color: white; padding: 2px; display: inline-block; font-weight: bold;">ÓPTIMO</div>	
				Unidad de medida	Supervisión	
				Parámetros		
				<div style="display: inline-block; width: 10px; height: 10px; background-color: red; margin-right: 5px;"></div> <div style="border: 1px solid black; padding: 2px; display: inline-block;">30.00</div>	<div style="display: inline-block; width: 10px; height: 10px; background-color: yellow; margin-right: 5px; margin-left: 20px;"></div> <div style="border: 1px solid black; padding: 2px; display: inline-block;">60.00</div>	<div style="display: inline-block; width: 10px; height: 10px; background-color: green; margin-right: 5px; margin-left: 20px;"></div> <div style="border: 1px solid black; padding: 2px; display: inline-block;">130.0</div>

Nivel	Componente	Resumen Narrativo	Medidas de tratamiento supervisadas en internamiento, externación en zona metropolitana y foránea.
-------	------------	-------------------	--

Denominación del Indicador	Método de cálculo	Definición del Indicador	Tipo/Dimensión/ Frecuencia/ Cobertura/Sentido	Valor programado	Avance de la meta*	
Total de Medidas de tratamiento supervisadas en internamiento, externación en zona metropolitana y foránea	(Total de los adolescentes bajo el alcance de un plan de ejecución (Realizado) / Total de los adolescentes bajo el alcance de un plan de ejecución (Programado))*100	Se obtendrá el número de Informes de las Supervisiones en zona metropolitana y foráneas	Estratégico / Eficacia / Semestral / Estatal / Ascendente	<div style="border: 1px solid black; padding: 2px; display: inline-block;">2,972.00</div> % de Avance de la meta <div style="border: 1px solid black; padding: 2px; display: inline-block;">31.33</div>	<div style="border: 1px solid black; padding: 2px; display: inline-block;">931.00</div> Semáforo <div style="background-color: yellow; padding: 2px; display: inline-block; font-weight: bold;">MEJORABLE</div>	
				Unidad de medida	Adolescente	
				Parámetros		
				<div style="display: inline-block; width: 10px; height: 10px; background-color: red; margin-right: 5px;"></div> <div style="border: 1px solid black; padding: 2px; display: inline-block;">30.00</div>	<div style="display: inline-block; width: 10px; height: 10px; background-color: yellow; margin-right: 5px; margin-left: 20px;"></div> <div style="border: 1px solid black; padding: 2px; display: inline-block;">60.00</div>	<div style="display: inline-block; width: 10px; height: 10px; background-color: green; margin-right: 5px; margin-left: 20px;"></div> <div style="border: 1px solid black; padding: 2px; display: inline-block;">130.0</div>

* Avances físicos y financieros al cierre de la Cuenta Pública

Nivel Componente

Resumen
Narrativo

Planes individualizados de ejecución realizados de manera integral.

Denominación del Indicador	Método de cálculo	Definición del Indicador	Tipo/Dimensión/ Frecuencia/ Cobertura/Sentido	Valor programado	Avance de la meta*
Total de actividades de lo jóvenes organizadas para su cumplimiento en el conflicto de ley	(Total de los planes individualizados de los jóvenes en conflicto con la ley organizados para su cumplimiento (Realizado) / Total de los planes individualizados de los jóvenes en conflicto con la ley organizados para su cumplimiento (Programado))*100	Este indicador mostrará la cantidad de actividades de los jóvenes en conflicto con la ley que son organizadas para cada adolescente	Gestión / Calidad / Trimestral / Estatal / Ascendente	<div style="border: 1px solid black; padding: 2px; display: inline-block;">9,136.00</div> % de Avance de la meta <div style="border: 1px solid black; padding: 2px; display: inline-block;">112.08</div>	<div style="border: 1px solid black; padding: 2px; display: inline-block;">10,240.00</div> Semáforo <div style="background-color: green; color: white; padding: 2px; display: inline-block; font-weight: bold;">ÓPTIMO</div>
Unidad de medida				<div style="border: 1px solid black; padding: 5px; display: inline-block;">Plan y programa</div>	
Parámetros				<div style="display: flex; align-items: center; gap: 10px;"> <div style="display: flex; align-items: center;"> <div style="border: 1px solid black; padding: 2px;">30.00</div> </div> <div style="display: flex; align-items: center;"> <div style="border: 1px solid black; padding: 2px;">60.00</div> </div> <div style="display: flex; align-items: center;"> <div style="border: 1px solid black; padding: 2px;">130.0</div> </div> </div>	

Nivel Componente

Resumen
Narrativo

Visitas domiciliarias / Investigación de campo realizadas a adolescentes y adultos jóvenes en conflicto con la Ley.

Denominación del Indicador	Método de cálculo	Definición del Indicador	Tipo/Dimensión/ Frecuencia/ Cobertura/Sentido	Valor programado	Avance de la meta*
Total de visitas domiciliarias para seguimiento de medidas establecidas	(Número de visitas domiciliarias realizadas para el seguimiento de medidas establecidas a adolescentes en conflicto con la ley (Realizado) / Número de visitas domiciliarias realizadas para el seguimiento de medidas establecidas a adolescentes en conflicto	Este indicador mostrará la cantidad de visitas domiciliarias realizadas con el fin de verificar el seguimiento de las medidas establecidas por las autoridades competentes	Gestión / Calidad / Trimestral / Estatal / Ascendente	<div style="border: 1px solid black; padding: 2px; display: inline-block;">1,920.00</div> % de Avance de la meta <div style="border: 1px solid black; padding: 2px; display: inline-block;">100.31</div>	<div style="border: 1px solid black; padding: 2px; display: inline-block;">1,926.00</div> Semáforo <div style="background-color: green; color: white; padding: 2px; display: inline-block; font-weight: bold;">ÓPTIMO</div>
Unidad de medida				<div style="border: 1px solid black; padding: 5px; display: inline-block;">Visita</div>	
Parámetros				<div style="display: flex; align-items: center; gap: 10px;"> <div style="display: flex; align-items: center;"> <div style="border: 1px solid black; padding: 2px;">30.00</div> </div> <div style="display: flex; align-items: center;"> <div style="border: 1px solid black; padding: 2px;">60.00</div> </div> <div style="display: flex; align-items: center;"> <div style="border: 1px solid black; padding: 2px;">130.0</div> </div> </div>	

* Avances físicos y financieros al cierre de la Cuenta Pública

Nivel

Componente

Resumen
Narrativo

Visitas domiciliarias / Investigación de campo realizadas a víctimas u ofendidos.

Denominación del Indicador	Método de cálculo	Definición del Indicador	Tipo/Dimensión/ Frecuencia/ Cobertura/Sentido	Valor programado	Avance de la meta*
Total de visitas domiciliarias realizadas a las víctimas u ofendidos para conocimiento de beneficio de libertad	(Número de visitas domiciliarias a las víctimas u ofendidas para el otorgamiento de un beneficio de libertad (Realizado) / Número de visitas domiciliarias a las víctimas u ofendidas para el otorgamiento de un beneficio de libertad (Programado))*100	Este indicador mostrará el total de visitas familiares realizadas a las víctimas para hacerles de su conocimiento si es sujeto a algún beneficio de libertad	Gestión / Calidad / Trimestral / Estatal / Ascendente	<div style="border: 1px solid black; padding: 2px; width: 100px; text-align: center;">400.00</div> <p>% de Avance de la meta</p> <div style="border: 1px solid black; padding: 2px; width: 100px; text-align: center;">84</div> <p>Unidad de medida</p> <div style="border: 1px solid black; padding: 2px; width: 100px; text-align: center;">Visita</div> <p>Parámetros</p> <div style="display: flex; justify-content: space-around; align-items: center;"> <div style="display: flex; align-items: center;"> ■ <div style="border: 1px solid black; padding: 2px; width: 50px; text-align: center;">30.00</div> </div> <div style="display: flex; align-items: center;"> ■ <div style="border: 1px solid black; padding: 2px; width: 50px; text-align: center;">60.00</div> </div> <div style="display: flex; align-items: center;"> ■ <div style="border: 1px solid black; padding: 2px; width: 50px; text-align: center;">130.0</div> </div> </div>	<div style="border: 1px solid black; padding: 2px; width: 100px; text-align: center;">336.00</div> <p>Semáforo</p> <div style="background-color: green; color: white; padding: 5px; text-align: center; font-weight: bold;">ÓPTIMO</div>

* Avances físicos y financieros al cierre de la Cuenta Pública

Eje
Tema Central
Unidad Responsable

Estado de derecho
Seguridad Ciudadana
Fiscalía General del Estado

Nombre del Programa Presupuestario: 536 Atención Integral a Preliberados y Liberados

Avance Financiero*

Ejercido

\$ 33,440,704.36

Nivel Fin

Resumen Narrativo

Contribuir a garantizar atención laboral, educativa, cultural, de capacitación para el trabajo calificado y recreativo a personas preliberadas y liberadas a través de un trato oportuno y profesional.

Denominación del Indicador	Método de cálculo	Definición del Indicador	Tipo/Dimensión/ Frecuencia/ Cobertura/Sentido	Valor programado	Avance de la meta*
Total de las acciones a las personas liberadas y preliberadas	(Total de las acciones de reinserción social para las personas liberadas y preliberadas (Realizado) / Total de las acciones de reinserción social para las personas liberadas y preliberadas (Programado))*100	Este indicador mostrará la cantidad de acciones para garantizar la atención laboral, educativa, cultural, en capacitación y recreación a las personas preliberadas y liberadas	Estratégico / Eficacia / Anual / Estatal / Ascendente	<div style="border: 1px solid black; padding: 2px; width: 50px; text-align: center;">80.00</div> % de Avance de la meta <div style="border: 1px solid black; padding: 2px; width: 50px; text-align: center;">100</div> Unidad de medida <div style="border: 1px solid black; padding: 2px; width: 100px; text-align: center;">Acción</div> Parámetros <div style="display: flex; justify-content: space-around; align-items: center;"> ■ <div style="border: 1px solid black; padding: 2px; width: 50px; text-align: center;">30.00</div> ■ <div style="border: 1px solid black; padding: 2px; width: 50px; text-align: center;">60.00</div> ■ <div style="border: 1px solid black; padding: 2px; width: 50px; text-align: center;">130.0</div> </div>	<div style="border: 1px solid black; padding: 2px; width: 50px; text-align: center;">80.00</div> Semáforo <div style="background-color: green; color: white; padding: 2px; text-align: center; font-weight: bold;">ÓPTIMO</div>

Nivel Propósito

Resumen Narrativo

Las personas preliberadas y liberadas se integran a su entorno familiar y social

Denominación del Indicador	Método de cálculo	Definición del Indicador	Tipo/Dimensión/ Frecuencia/ Cobertura/Sentido	Valor programado	Avance de la meta*
Total de personas liberadas y preliberadas reintegradas exitosamente en sociedad	(Total de personas liberadas y preliberadas que concluyen su proceso y se reincorpora a la sociedad (Realizado) / Total de personas liberadas y preliberadas que concluyen su proceso y se reincorpora a la sociedad (Programado))*100	Este indicador mostrará la cantidad total de personas liberadas y preliberadas que se reintegran a la sociedad	Estratégico / Eficacia / Anual / Estatal / Ascendente	<div style="border: 1px solid black; padding: 2px; width: 50px; text-align: center;">80.00</div> % de Avance de la meta <div style="border: 1px solid black; padding: 2px; width: 50px; text-align: center;">100</div> Unidad de medida <div style="border: 1px solid black; padding: 2px; width: 100px; text-align: center;">Persona</div> Parámetros <div style="display: flex; justify-content: space-around; align-items: center;"> ■ <div style="border: 1px solid black; padding: 2px; width: 50px; text-align: center;">30.00</div> ■ <div style="border: 1px solid black; padding: 2px; width: 50px; text-align: center;">60.00</div> ■ <div style="border: 1px solid black; padding: 2px; width: 50px; text-align: center;">130.0</div> </div>	<div style="border: 1px solid black; padding: 2px; width: 50px; text-align: center;">80.00</div> Semáforo <div style="background-color: green; color: white; padding: 2px; text-align: center; font-weight: bold;">ÓPTIMO</div>

* Avances físicos y financieros al cierre de la Cuenta Pública

Nivel Resumen Narrativo

Evaluaciones de riesgos procesales a imputados e investigados realizadas en el Estado.

Denominación del Indicador	Método de cálculo	Definición del Indicador	Tipo/Dimensión/ Frecuencia/ Cobertura/Sentido	Valor programado	Avance de la meta*
Total de acciones de supervisión para evaluación de riesgo	(Número de solicitudes de evaluación de riesgo elaboradas (Realizado) / Número de solicitudes de evaluación de riesgo elaboradas (Programado))*100	Este indicador mostrará la número total de las solicitudes para la evaluación de riesgo de las partes imputadas	Gestión / Eficacia / Trimestral / Estatal / Ascendente	<input type="text" value="8,856.00"/> % de Avance de la meta <input type="text" value="117.55"/>	<input type="text" value="10,410.00"/> Semáforo <input type="text" value="ÓPTIMO"/>
				Unidad de medida	<input type="text" value="Solicitud"/>
				Parámetros	
				<input type="text" value="30.00"/>	<input type="text" value="60.00"/>
				<input type="text" value="130.0"/>	

Nivel Resumen Narrativo

Servicios integrales dirigidas a personas preliberadas y liberadas, y sus familiares, otorgados.

Denominación del Indicador	Método de cálculo	Definición del Indicador	Tipo/Dimensión/ Frecuencia/ Cobertura/Sentido	Valor programado	Avance de la meta*
Total de servicios técnicos postpenitenciarios a personas preliberadas y liberadas proporcionados	(Total de servicios integrales para el cumplimiento de programas para preliberados, liberados y sus familias (Realizado) / Total de servicios integrales para el cumplimiento de programas para preliberados, liberados y sus familias (Programado))*100	Este indicador mostrará el total de las acciones de los programas de las instituciones públicas y privadas de las personas con beneficio de libertad que accedan a ellos	Gestión / Eficacia / Mensual / Estatal / Ascendente	<input type="text" value="15,516.00"/> % de Avance de la meta <input type="text" value="110.01"/>	<input type="text" value="17,069.00"/> Semáforo <input type="text" value="ÓPTIMO"/>
				Unidad de medida	<input type="text" value="Servicio"/>
				Parámetros	
				<input type="text" value="30.00"/>	<input type="text" value="60.00"/>
				<input type="text" value="130.0"/>	

* Avances físicos y financieros al cierre de la Cuenta Pública

Nivel **Componente**

Resumen
Narrativo

Visitas de supervisión realizadas de medidas cautelares y situación de la suspensión condicional del proceso.

Denominación del Indicador	Método de cálculo	Definición del Indicador	Tipo/Dimensión/ Frecuencia/ Cobertura/Sentido	Valor programado	Avance de la meta*	
Total de acciones para información de partes en procedimiento penal	(Número de visitas realizadas por la autoridad para informar del procedimiento penal/ (Realizado) / Número de visitas realizadas por la autoridad para informar del procedimiento penal/ (Programado))*100	Este indicador mostrará el número de visitas realizadas al imputado para informar el estado del procedimiento penal	Gestión / Eficacia / Trimestral / Estatal / Ascendente	<div style="border: 1px solid black; padding: 2px; display: inline-block;">20,000.00</div> % de Avance de la meta <div style="border: 1px solid black; padding: 2px; display: inline-block;">113.8</div>	<div style="border: 1px solid black; padding: 2px; display: inline-block;">22,760.00</div> Semáforo <div style="background-color: green; color: white; padding: 2px; display: inline-block; font-weight: bold;">ÓPTIMO</div>	
				Unidad de medida	<div style="border: 1px solid black; padding: 2px; display: inline-block;">Visita</div>	
				Parámetros		
				<div style="display: inline-block; width: 10px; height: 10px; background-color: red; margin-right: 5px;"></div> <div style="border: 1px solid black; padding: 2px; display: inline-block;">30.00</div>	<div style="display: inline-block; width: 10px; height: 10px; background-color: yellow; margin-right: 5px;"></div> <div style="border: 1px solid black; padding: 2px; display: inline-block;">60.00</div>	<div style="display: inline-block; width: 10px; height: 10px; background-color: green; margin-right: 5px;"></div> <div style="border: 1px solid black; padding: 2px; display: inline-block;">130.0</div>

Nivel **Componente**

Resumen
Narrativo

Visitas de supervisión y seguimiento realizadas a personas preliberadas y liberadas.

Denominación del Indicador	Método de cálculo	Definición del Indicador	Tipo/Dimensión/ Frecuencia/ Cobertura/Sentido	Valor programado	Avance de la meta*	
Total de visitas realizadas de diagnóstico	(Número de personas visitadas (Realizado) / Número de personas visitadas (Programado))*100	Se obtendrá el número de visitas a personas preliberadas y liberadas y familiares de los mismos	Gestión / Eficacia / Semestral / Estatal / Ascendente	<div style="border: 1px solid black; padding: 2px; display: inline-block;">80.00</div> % de Avance de la meta <div style="border: 1px solid black; padding: 2px; display: inline-block;">50</div>	<div style="border: 1px solid black; padding: 2px; display: inline-block;">40.00</div> Semáforo <div style="background-color: yellow; padding: 2px; display: inline-block; font-weight: bold;">MEJORABLE</div>	
				Unidad de medida	<div style="border: 1px solid black; padding: 2px; display: inline-block;">Visita</div>	
				Parámetros		
				<div style="display: inline-block; width: 10px; height: 10px; background-color: red; margin-right: 5px;"></div> <div style="border: 1px solid black; padding: 2px; display: inline-block;">30.00</div>	<div style="display: inline-block; width: 10px; height: 10px; background-color: yellow; margin-right: 5px;"></div> <div style="border: 1px solid black; padding: 2px; display: inline-block;">60.00</div>	<div style="display: inline-block; width: 10px; height: 10px; background-color: green; margin-right: 5px;"></div> <div style="border: 1px solid black; padding: 2px; display: inline-block;">130.0</div>

* Avances físicos y financieros al cierre de la Cuenta Pública

Nivel

Componente

Resumen
Narrativo

Visitas de supervisión y seguimientos realizadas a personas preliberadas y liberadas.

Denominación del Indicador	Método de cálculo	Definición del Indicador	Tipo/Dimensión/ Frecuencia/ Cobertura/Sentido	Valor programado	Avance de la meta*
Total de vistas para supervisión y seguimiento	(Número de visitas de seguimiento realizadas a preliberados, liberados y sus familias (Realizado) / Número de visitas de seguimiento realizadas a preliberados, liberados y sus familias (Programado))*100	Este indicador mostrará el total de las entrevistas y verificaciones físicas que se realizan para supervisar al liberado y preliberado	Gestión / Eficacia / Trimestral / Estatal / Ascendente	<div style="border: 1px solid black; padding: 2px; display: inline-block;">25,176.00</div>	<div style="border: 1px solid black; padding: 2px; display: inline-block;">23,430.00</div>
				% de Avance de la meta <div style="border: 1px solid black; padding: 2px; display: inline-block;">93.06</div>	Semáforo <div style="background-color: green; color: white; padding: 2px; display: inline-block; font-weight: bold;">ÓPTIMO</div>
				Unidad de medida <div style="border: 1px solid black; padding: 2px; display: inline-block;">Visita</div>	
				Parámetros <div style="display: flex; align-items: center; gap: 10px;"> ■ <div style="border: 1px solid black; padding: 2px;">30.00</div> ■ <div style="border: 1px solid black; padding: 2px;">60.00</div> ■ <div style="border: 1px solid black; padding: 2px;">130.0</div> </div>	

* Avances físicos y financieros al cierre de la Cuenta Pública

Eje
Tema Central
Unidad Responsable

Estado de derecho
Seguridad Ciudadana
Fiscalía General del Estado

Nombre del Programa Presupuestario: 537 Custodia y Vigilancia Penitenciaria

Avance Financiero*

Ejercido

\$ 145,522,298.02

Nivel Fin

Resumen Narrativo

Contribuir a salvaguardar la seguridad mediante el orden dentro y fuera de los establecimientos que conforman el Sistema Penitenciario dentro de la Zona Metropolitana como del interior del Estado, así como el

Denominación del Indicador	Método de cálculo	Definición del Indicador	Tipo/Dimensión/ Frecuencia/ Cobertura/Sentido	Valor programado	Avance de la meta*
Total de acciones para salvaguardar la seguridad población y visitantes	(Número de servicios realizados para la seguridad de la población y visitantes (Realizado) / Número de servicios realizados para la seguridad de la población y visitantes (Programado))*100	Este indicador reflejará la cantidad de servicios que se realizan con el objetivo de mantener la seguridad de la población interna y los visitantes	Estratégico / Eficacia / Anual / Estatal / Ascendente	75.00 % de Avance de la meta 100 Unidad de medida Servicio Parámetros 30.00 60.00 130.0	75.00 Semáforo ÓPTIMO

Nivel Propósito

Resumen Narrativo

La Inspección General de Seguridad Penitenciaria coadyuda a mantener el orden y resguardo de los establecimientos destinados a la prisión preventiva o a la reinserción social, atención u observación de

Denominación del Indicador	Método de cálculo	Definición del Indicador	Tipo/Dimensión/ Frecuencia/ Cobertura/Sentido	Valor programado	Avance de la meta*
Total de acciones necesarias para coadyudar a mantener el orden	(Número total de los servicios en los establecimientos (Realizado) / Número total de los servicios en los establecimientos (Programado))*100	Este indicador mostrará el número total de los servicios en los establecimientos que tienen como fin el mantener el orden y resguardo	Estratégico / Eficacia / Anual / Estatal / Ascendente	75.00 % de Avance de la meta 100 Unidad de medida Servicio Parámetros 30.00 60.00 130.0	75.00 Semáforo ÓPTIMO

* Avances físicos y financieros al cierre de la Cuenta Pública

Nivel **Propósito**

Resumen
Narrativo

La Inspección General de Seguridad Penitenciaria coadyuda a mantener el orden y resguardo de los establecimientos destinados a la prisión preventiva o a la reinserción social, atención u observación de

Denominación del Indicador	Método de cálculo	Definición del Indicador	Tipo/Dimensión/ Frecuencia/ Cobertura/Sentido	Valor programado	Avance de la meta*
Total de acciones necesarias para coadyudar a mantener el orden	(Número total de los servicios en los establecimientos (Realizado) / Número total de los servicios en los establecimientos (Programado))*100	Este indicador mostrará el número total de los servicios en los establecimientos que tienen como fin el mantener el orden y resguardo	Estratégico / Eficacia / Anual / Estatad / Ascendente	<div style="border: 1px solid black; padding: 2px; width: 60px; text-align: center;">75.00</div> <p>% de Avance de la meta</p> <div style="border: 1px solid black; padding: 2px; width: 60px; text-align: center;">100</div> <p>Unidad de medida</p> <div style="border: 1px solid black; padding: 2px; width: 150px; text-align: center;">Servicio</div> <p>Parámetros</p> <div style="display: flex; justify-content: space-around; align-items: center;"> <div style="display: flex; align-items: center;"> ■ <div style="border: 1px solid black; padding: 2px; width: 50px; text-align: center;">30.00</div> </div> <div style="display: flex; align-items: center;"> ■ <div style="border: 1px solid black; padding: 2px; width: 50px; text-align: center;">60.00</div> </div> <div style="display: flex; align-items: center;"> ■ <div style="border: 1px solid black; padding: 2px; width: 50px; text-align: center;">130.0</div> </div> </div>	<div style="border: 1px solid black; padding: 2px; width: 60px; text-align: center;">75.00</div> <p>Semáforo</p> <div style="background-color: green; color: white; padding: 5px; text-align: center; font-weight: bold;">ÓPTIMO</div>

Nivel **Componente**

Resumen
Narrativo

Acciones técnico-penitenciarias realizadas dirigidas a adolescentes y adultos jóvenes en internamiento definitivo.

Denominación del Indicador	Método de cálculo	Definición del Indicador	Tipo/Dimensión/ Frecuencia/ Cobertura/Sentido	Valor programado	Avance de la meta*
Total de acciones de supervisiones de las acciones técnicas de los jóvenes de internamiento con conflicto de la ley	(Total de acciones técnicas de los jóvenes de internamiento con conflicto con de ley (Realizado) / Total de acciones técnicas de los jóvenes de internamiento con conflicto con de ley (Programado))*100	Este indicador mostrará la cantidad de acciones técnicas implementadas de los programas de atención del Centro especializado dirigido a los adolescentes	Gestión / Eficacia / Semestral / Estatad / Ascendente	<div style="border: 1px solid black; padding: 2px; width: 60px; text-align: center;">80.00</div> <p>% de Avance de la meta</p> <div style="border: 1px solid black; padding: 2px; width: 60px; text-align: center;">100</div> <p>Unidad de medida</p> <div style="border: 1px solid black; padding: 2px; width: 150px; text-align: center;">Acción</div> <p>Parámetros</p> <div style="display: flex; justify-content: space-around; align-items: center;"> <div style="display: flex; align-items: center;"> ■ <div style="border: 1px solid black; padding: 2px; width: 50px; text-align: center;">30.00</div> </div> <div style="display: flex; align-items: center;"> ■ <div style="border: 1px solid black; padding: 2px; width: 50px; text-align: center;">60.00</div> </div> <div style="display: flex; align-items: center;"> ■ <div style="border: 1px solid black; padding: 2px; width: 50px; text-align: center;">130.0</div> </div> </div>	<div style="border: 1px solid black; padding: 2px; width: 60px; text-align: center;">80.00</div> <p>Semáforo</p> <div style="background-color: green; color: white; padding: 5px; text-align: center; font-weight: bold;">ÓPTIMO</div>

* Avances físicos y financieros al cierre de la Cuenta Pública

Nivel Resumen Narrativo

Atención otorgada a visitantes para el fortalecimiento de vínculos externos de adolescentes y adultos jóvenes en internamiento.

Denominación del Indicador	Método de cálculo	Definición del Indicador	Tipo/Dimensión/ Frecuencia/ Cobertura/Sentido	Valor programado	Avance de la meta*
Total de visitantes para el adolescente	(Total visitas para el adolescente (Realizado) / Total visitas para el adolescente (Programado))*100	Este indicador mostrará la cantidad total de ingresos de diferentes tipo de visitantes externos que acuden al centro penitenciario de los adolescentes en conflicto con la ley con el fin de mantener los vínculos necesarios	Gestión / Eficacia / Semestral / Estatal / Ascendente	<div style="border: 1px solid black; padding: 2px; width: 100px; text-align: center;">80.00</div> <p>% de Avance de la meta</p> <div style="border: 1px solid black; padding: 2px; width: 100px; text-align: center;">100</div> <p>Unidad de medida</p> <div style="border: 1px solid black; padding: 2px; width: 100px; text-align: center;">Visita</div> <p>Parámetros</p> <div style="display: flex; justify-content: space-around; align-items: center;"> ■ <div style="border: 1px solid black; padding: 2px; width: 50px; text-align: center;">30.00</div> ■ <div style="border: 1px solid black; padding: 2px; width: 50px; text-align: center;">60.00</div> ■ <div style="border: 1px solid black; padding: 2px; width: 50px; text-align: center;">130.0</div> </div>	<div style="border: 1px solid black; padding: 2px; width: 100px; text-align: center;">80.00</div> <p>Semáforo</p> <div style="background-color: green; color: white; padding: 2px; text-align: center; font-weight: bold;">ÓPTIMO</div>

Nivel Resumen Narrativo

Seguridad en cárceles municipales fortalecida en diversos ámbitos.

Denominación del Indicador	Método de cálculo	Definición del Indicador	Tipo/Dimensión/ Frecuencia/ Cobertura/Sentido	Valor programado	Avance de la meta*
Total de acciones para fortalecer la seguridad	(Número de cárceles municipales fortalecidas en seguridad (Realizado) / Número de cárceles municipales fortalecidas en seguridad (Programado))*100	Este indicador mostrará el número de cárceles municipales que cumplen con la capacitación a su personas, así como su actualización en datos técnicos y jurídicos	Gestión / Eficacia / Trimestral / Estatal / Ascendente	<div style="border: 1px solid black; padding: 2px; width: 100px; text-align: center;">350.00</div> <p>% de Avance de la meta</p> <div style="border: 1px solid black; padding: 2px; width: 100px; text-align: center;">77.14</div> <p>Unidad de medida</p> <div style="border: 1px solid black; padding: 2px; width: 100px; text-align: center;">Establecimiento</div> <p>Parámetros</p> <div style="display: flex; justify-content: space-around; align-items: center;"> ■ <div style="border: 1px solid black; padding: 2px; width: 50px; text-align: center;">30.00</div> ■ <div style="border: 1px solid black; padding: 2px; width: 50px; text-align: center;">60.00</div> ■ <div style="border: 1px solid black; padding: 2px; width: 50px; text-align: center;">130.0</div> </div>	<div style="border: 1px solid black; padding: 2px; width: 100px; text-align: center;">270.00</div> <p>Semáforo</p> <div style="background-color: green; color: white; padding: 2px; text-align: center; font-weight: bold;">ÓPTIMO</div>

* Avances físicos y financieros al cierre de la Cuenta Pública

Nivel Resumen Narrativo

Seguridad en las audiencias brindada en los recintos judiciales.

Denominación del Indicador	Método de cálculo	Definición del Indicador	Tipo/Dimensión/ Frecuencia/ Cobertura/Sentido	Valor programado	Avance de la meta*
Total de acciones para resguardar las audiencias recintos judiciales	(Número de servicios de seguridad en las audiencias (Realizado) / Número de servicios de seguridad en las audiencias (Programado))*100	Este indicador mostrará la cantidad total de acciones de seguridad y vigilancia de las personas procesadas y sentenciadas en los recintos judiciales	Gestión / Eficacia / Trimestral / Estatal / Ascendente	<input type="text" value="50,000.00"/> % de Avance de la meta <input type="text" value="155.46"/> Unidad de medida <input type="text" value="Servicio"/> Parámetros <input type="checkbox"/> <input type="text" value="30.00"/> <input type="checkbox"/> <input type="text" value="60.00"/> <input type="checkbox"/> <input type="text" value="130.0"/>	<input type="text" value="77,728.00"/> Semáforo <input type="text" value="EN RIESGO"/>

Nivel Resumen Narrativo

Seguridad externa proporcionada al complejo penitenciario e interior del Estado.

Denominación del Indicador	Método de cálculo	Definición del Indicador	Tipo/Dimensión/ Frecuencia/ Cobertura/Sentido	Valor programado	Avance de la meta*
Total de centros penitenciarios resguardados	(Número de medidas implementadas para la seguridad (Realizado) / Número de medidas implementadas para la seguridad (Programado))*100	Este indicador mostrará la cantidad total de medidas de seguridad con el fin de preservar el orden exterior de los Centros penitenciarios	Gestión / Eficacia / Trimestral / Estatal / Ascendente	<input type="text" value="96,728.00"/> % de Avance de la meta <input type="text" value="127.39"/> Unidad de medida <input type="text" value="Medida"/> Parámetros <input type="checkbox"/> <input type="text" value="30.00"/> <input type="checkbox"/> <input type="text" value="60.00"/> <input type="checkbox"/> <input type="text" value="130.0"/>	<input type="text" value="123,222.00"/> Semáforo <input type="text" value="ÓPTIMO"/>

* Avances físicos y financieros al cierre de la Cuenta Pública

Nivel **Componente**

Resumen
Narrativo

Seguridad Interna proporcionada en Centros Penitenciarios.

Denominación del Indicador	Método de cálculo	Definición del Indicador	Tipo/Dimensión/ Frecuencia/ Cobertura/Sentido	Valor programado	Avance de la meta*
Total de acciones para preservación de orden en los Centros	(Total de acciones en los establecimientos para que se resguarde el orden (Realizado) / Total de acciones en los establecimientos para que se resguarde el orden (Programado))*100	Seguridad Interna proporcionada en Centros Penitenciarios mediante la aplicación de los filtros y medidas de seguridad al interior que resguardan los inmuebles, empleados y visitantes	Gestión / Eficacia / Trimestral / Estatal / Ascendente	16,225,402.00 % de Avance de la meta 128.47 Unidad de medida Acción Parámetros 30.00 60.00 130.0	20,844,776.00 Semáforo ÓPTIMO

Nivel **Componente**

Resumen
Narrativo

Seguridad y custodia brindada de imputados trasladados.

Denominación del Indicador	Método de cálculo	Definición del Indicador	Tipo/Dimensión/ Frecuencia/ Cobertura/Sentido	Valor programado	Avance de la meta*
Total de servicio de seguridad y custodia al imputado	(Número de servicio de seguridad al imputado (Realizado) / Número de servicio de seguridad al imputado (Programado))*100	Este indicador mostrará la cantidad total de de servicios en traslados	Gestión / Eficacia / Trimestral / Estatal / Ascendente	50,000.00 % de Avance de la meta 117.77 Unidad de medida Servicio Parámetros 30.00 60.00 130.0	58,883.00 Semáforo ÓPTIMO

* Avances físicos y financieros al cierre de la Cuenta Pública

Nivel Resumen Narrativo

Seguridad y vigilancia permanente realizada en los juzgados de control y juicios orales.

Denominación del Indicador	Método de cálculo	Definición del Indicador	Tipo/Dimensión/ Frecuencia/ Cobertura/Sentido	Valor programado	Avance de la meta*
Total de servicio de vigilancia a juzgados y juicios orales	(Número de servicios realizados en los juzgados y salas de juicio (Realizado) / Número de servicios realizados en los juzgados y salas de juicio (Programado))*100	Este indicador mostrará la cantidad total de servicios realizados para la recepción de imputados que se reciben del Ministerio Público	Gestión / Eficacia / Trimestral / Estatal / Ascendente	<input type="text" value="150,000.00"/> % de Avance de la meta <input type="text" value="133.81"/> Unidad de medida <input type="text" value="Servicio"/> Parámetros <input type="checkbox"/> <input type="text" value="30.00"/> <input type="checkbox"/> <input type="text" value="60.00"/> <input type="checkbox"/> <input type="text" value="130.0"/>	<input type="text" value="200,718.00"/> Semáforo <input type="text" value="EN RIESGO"/>

Nivel Resumen Narrativo

Traslados externos de personas internas realizados.

Denominación del Indicador	Método de cálculo	Definición del Indicador	Tipo/Dimensión/ Frecuencia/ Cobertura/Sentido	Valor programado	Avance de la meta*
Total de servicios por Traslados de las personas internas	(Número de traslados de personas internas fuera de los centros penitenciarios (Realizado) / Número de traslados de personas internas fuera de los centros penitenciarios (Programado))*100	Este indicador mostrará la cantidad total de todos los traslados realizados a las personas procesadas y sentenciadas, abarcando recintos judiciales, unidades médicas y otros centros	Gestión / Eficacia / Trimestral / Estatal / Ascendente	<input type="text" value="4,470.00"/> % de Avance de la meta <input type="text" value="118.66"/> Unidad de medida <input type="text" value="Traslado"/> Parámetros <input type="checkbox"/> <input type="text" value="30.00"/> <input type="checkbox"/> <input type="text" value="60.00"/> <input type="checkbox"/> <input type="text" value="130.0"/>	<input type="text" value="5,304.00"/> Semáforo <input type="text" value="ÓPTIMO"/>

* Avances físicos y financieros al cierre de la Cuenta Pública

Eje Estado de derecho

Tema Central Seguridad Ciudadana

Unidad Responsable Industria Jalisciense de Rehabilitación Social

Nombre del Programa Presupuestario: 579 Capacitación y talleres en Centros de Readaptación Social del Estado de Jalisco

Avance Financiero*

Ejercido

\$ 7,147,399.84

Nivel Fin

Resumen Narrativo

Contribuir a garantizar la reinserción del interno de los centros penitenciarios del Estado, a través de la implementación de un adecuado sistema de capacitación en un oficio

Denominación del Indicador	Método de cálculo	Definición del Indicador	Tipo/Dimensión/ Frecuencia/ Cobertura/Sentido	Valor programado	Avance de la meta*
Total de internos capacitados en algún oficio	(Internos capacitados (Realizado) / Internos capacitados (Programado))*100	Lograr la superación personal del interno con base al trabajo, como parte de la reinserción	Estratégico / Eficacia / Anual / Estatal / Ascendente	2,000.00	2,063.00
				% de Avance de la meta	Semáforo
				103.15	ÓPTIMO
				Unidad de medida	Interno
				Parámetros	20.00 40.00 130.0

Nivel Propósito

Resumen Narrativo

Los internos de los diferentes centros de readaptación social en el Estado, tienen mayores opciones de capacitación con la apertura de nuevos talleres industria

Denominación del Indicador	Método de cálculo	Definición del Indicador	Tipo/Dimensión/ Frecuencia/ Cobertura/Sentido	Valor programado	Avance de la meta*
Total de internos capacitados en algún oficio.	(Internos Capacitados. (Realizado) / Internos Capacitados. (Programado))*100	Este indicador muestra los internos capacitados para lograr la superación personal del interno con base al trabajo como parte de la reinserción	Estratégico / Eficacia / Anual / Estatal / Ascendente	2,000.00	2,063.00
				% de Avance de la meta	Semáforo
				103.15	ÓPTIMO
				Unidad de medida	Interno
				Parámetros	40.00 80.00 130.0

* Avances físicos y financieros al cierre de la Cuenta Pública

Nivel

Resumen
Narrativo

Capacitación otorgada a internos.

Denominación del Indicador	Método de cálculo	Definición del Indicador	Tipo/Dimensión/ Frecuencia/ Cobertura/Sentido	Valor programado	Avance de la meta*
Capacitación para un oficio	(Capacitación para un oficio (Realizado) / Capacitación para un oficio (Programado))*100	Capacitación al internos para ejercer un oficio	Gestión / Eficacia / Trimestral / Estatad / Ascendente	<input type="text" value="2,000.00"/> % de Avance de la meta <input type="text" value="204.25"/> Unidad de medida Capacitación Parámetros <input type="text" value="40.00"/> <input type="text" value="80.00"/> <input type="text" value="130.0"/>	<input type="text" value="4,085.00"/> Semáforo EN RIESGO

Nivel

Resumen
Narrativo

Espacios laborales de taller industria habilitados y equipados para enseñar un oficio.

Denominación del Indicador	Método de cálculo	Definición del Indicador	Tipo/Dimensión/ Frecuencia/ Cobertura/Sentido	Valor programado	Avance de la meta*
Total de talleres habilitados	(Talleres Habilitados (Realizado) / Talleres Habilitados (Programado))*100	Este indicador muestra los espacios laborales habilitados y equipados para capacitar a los internos	Gestión / Eficiencia / Anual / Estatad / Ascendente	<input type="text" value="40.00"/> % de Avance de la meta <input type="text" value="50"/> Unidad de medida Taller Parámetros <input type="text" value="40.00"/> <input type="text" value="80.00"/> <input type="text" value="130.0"/>	<input type="text" value="20.00"/> Semáforo MEJORABLE

* Avances físicos y financieros al cierre de la Cuenta Pública

Eje Estado de derecho

Tema Central Seguridad Ciudadana

Unidad Responsable Aportaciones, Transferencias y Subsidios a Municipios

Nombre del Programa 729 Fondo de Aportaciones para el Fortalecimiento de la Seguridad Pública de los Municipios
 Presupuestario:

Avance Financiero*

Ejercido

\$ 24,779,105.18

Nivel Componente

Resumen
Narrativo

Transferencias de Recursos para homologación salarial de elementos operativos realizadas en tiempo y forma a los Municipios beneficiados del Área Metropolitana de Guadalajara

Denominación del Indicador	Método de cálculo	Definición del Indicador	Tipo/Dimensión/ Frecuencia/ Cobertura/Sentido	Valor programado	Avance de la meta*
Porcentaje de recursos transferidos a los municipios de la zona metropolitana de Guadalajara para homologación salarial de elementos operativos realizadas en tiempo y forma	(Total de recursos transferidos a los municipios de la zona metropolitana de Guadalajara (Realizado) / Total de recursos transferidos a los municipios de la zona metropolitana de Guadalajara (Programado))*100	Mide el porcentaje de los recursos transferidos a los Municipios del Área Metropolitana de Guadalajara para homologación salarial de elementos operativos realizadas en tiempo y forma.	Gestión / Eficacia / Trimestral / Estatal / Ascendente	100,000,000.00 % de Avance de la meta N.D.	N.D. Semáforo N.D.
				Unidad de medida Pesos	
				Parámetros 60.00 90.00 130.0	

* Avances físicos y financieros al cierre de la Cuenta Pública

Eje Estado de derecho

Tema Central Seguridad Ciudadana
 Unidad Responsable Fideicomiso para Mando Único

Nombre del Programa 735 Apoyo en las tareas y actividades de seguridad pública en el Estado de Jalisco
 Presupuestario:

Avance Financiero*

Ejercido

\$ 619,000,000

Nivel Fin

Resumen Narrativo

735 (F) Contribuir a salvaguardar la integridad, dignidad y los derechos de las personas, así como de sus bienes; mantener el orden público en el estado y establecer los mecanismos de coordinación entre los tres

Denominación del Indicador	Método de cálculo	Definición del Indicador	Tipo/Dimensión/ Frecuencia/ Cobertura/Sentido	Valor programado	Avance de la meta*
Total de estrategias y operativos conjuntos coordinados para el combate frontal contra la delincuencia.	(Número de operativos (Realizado) / Número de operativos (Programado))*100	Contribuir a salvaguardar la integridad, dignidad y los derechos de las personas, así como de sus bienes; mantener el orden público en el estado y establecer los mecanismos de coordinación entre los tres órdenes de gobierno mediante acciones tácticas	Estratégico / Eficacia / Anual / Estatal / Ascendente	100.00 % de Avance de la meta 100	100.00 Semáforo ÓPTIMO
				Unidad de medida	Operativo
				Parámetros	
				30.00	60.00 130.0

Nivel Propósito

Resumen Narrativo

735 (P) La capacidad de respuesta ante las actividades de grupos delictivos y/o delincuencia organizada cuenta con la implementación de acciones tácticas y de inteligencia para un combate frontal, que permita reducir la

Denominación del Indicador	Método de cálculo	Definición del Indicador	Tipo/Dimensión/ Frecuencia/ Cobertura/Sentido	Valor programado	Avance de la meta*
Total de operativos coordinados entre cualquiera de los Órdenes de Gobierno	(Número de operativos coordinados (Realizado) / Número de operativos coordinados (Programado))*100	La capacidad de respuesta ante las actividades de grupos delictivos y/o delincuencia organizada cuenta con la implementación de acciones tácticas y de inteligencia para un combate frontal, que permita reducir la comisión de delitos en todo el estado de J	Estratégico / Eficacia / Anual / Estatal / Ascendente	100.00 % de Avance de la meta 100	100.00 Semáforo ÓPTIMO
				Unidad de medida	Operativo
				Parámetros	
				30.00	60.00 130.0

* Avances físicos y financieros al cierre de la Cuenta Pública

Nivel Resumen Narrativo

Dosis de droga retiradas del mercado por la Fuerza Única Jalisco.

Denominación del Indicador	Método de cálculo	Definición del Indicador	Tipo/Dimensión/ Frecuencia/ Cobertura/Sentido	Valor programado	Avance de la meta*
Total de dosis de drogas (Marihuana, cocaína, cristal y pastillas)	(Número de dosis de estupefacientes retiradas del mercado (Realizado) / Número de dosis de estupefacientes retiradas del mercado (Programado))*100	Aseguramientos de Estupefacientes convertidos en dosis de drogas que podrían resultar del decomiso	Gestión / Eficacia / Mensual / Estatal / Ascendente	5,505,000.00 % de Avance de la meta 927.48 Unidad de medida	51,057,772.33 Semáforo EN RIESGO Operativo Parámetros 30.00 60.00 130.0

Nivel Resumen Narrativo

Operativos coordinados entre los tres órdenes de gobierno.

Denominación del Indicador	Método de cálculo	Definición del Indicador	Tipo/Dimensión/ Frecuencia/ Cobertura/Sentido	Valor programado	Avance de la meta*
Total de operativos coordinados entre los tres ordenes de Gobierno	(Número de operativos coordinados implementados (Realizado) / Número de operativos coordinados implementados (Programado))*100	Acciones de prevención y vigilancia que efectuan entre las instancias del Gobierno Federal, Estatal y Municipal para la disminución de los delitos	Gestión / Eficacia / Mensual / Estatal / Ascendente	87.00 % de Avance de la meta 79.31 Unidad de medida	69.00 Semáforo ÓPTIMO Operativo Parámetros 30.00 60.00 130.0

* Avances físicos y financieros al cierre de la Cuenta Pública

Nivel

Componente

Resumen
Narrativo

Personas detenidas en actividades ilícitas por la Fuerza Única Jalisco.

Denominación del Indicador	Método de cálculo	Definición del Indicador	Tipo/Dimensión/ Frecuencia/ Cobertura/Sentido	Valor programado	Avance de la meta*
Total de personas detenidas en actividades delictivas por la Fuerza Única Jalisco.	(Número de detenidos de alto impacto (Realizado) / Número de detenidos de alto impacto (Programado))*100	Personas detenidas en actividades ilícitas por la Fuerza Única Jalisco.	Gestión / Eficacia / Mensual / Estatal / Ascendente	1,000.00	2,213.00
				% de Avance de la meta	Semáforo
				221.3	EN RIESGO
				Unidad de medida	Detenido
				Parámetros	
				■ 30.00	■ 60.00
					■ 130.0

* Avances físicos y financieros al cierre de la Cuenta Pública

Eje Estado de derecho

Tema Central Seguridad Ciudadana
 Unidad Responsable Secretaría General de Gobierno

Nombre del Programa Presupuestario: 736 Gestión de los recursos federales del Secretariado Ejecutivo del Consejo Estatal de Seguridad Pública

Avance Financiero* Ejercido
 \$ 17,476,573.81

Nivel Componente Resumen Narrativo Recursos financieros aportados a los diversos programas de prioridad nacional, ejercidos correctamente por las instituciones de seguridad pública en el estado.

Denominación del Indicador	Método de cálculo	Definición del Indicador	Tipo/Dimensión/ Frecuencia/ Cobertura/Sentido	Valor programado	Avance de la meta*
Porcentaje de proyectos de recursos ejercidos	(Número de proyectos programados (Realizado) / Número de proyectos programados (Programado))*100	Este indicador mide los recursos financieros aportados a los diversos programas de prioridad nacional por las instituciones de seguridad pública en el Estado son ejercidos correctamente.	Estratégico / Eficacia / Trimestral / Estatal / Ascendente	<div style="border: 1px solid black; padding: 2px; width: 100px; text-align: center;">100.00</div> <p>% de Avance de la meta</p> <div style="border: 1px solid black; padding: 2px; width: 100px; text-align: center;">94.4</div> <p>Unidad de medida</p> <div style="border: 1px solid black; padding: 2px; width: 150px; text-align: center;">Proyecto</div> <p>Parámetros</p> <div style="display: flex; justify-content: space-around; align-items: center;"> <div style="display: flex; align-items: center;"> ■ <div style="border: 1px solid black; padding: 2px; width: 60px; text-align: center;">50.00</div> </div> <div style="display: flex; align-items: center;"> ■ <div style="border: 1px solid black; padding: 2px; width: 60px; text-align: center;">90.00</div> </div> <div style="display: flex; align-items: center;"> ■ <div style="border: 1px solid black; padding: 2px; width: 60px; text-align: center;">130.0</div> </div> </div>	<div style="border: 1px solid black; padding: 2px; width: 100px; text-align: center;">94.40</div> <p>Semáforo</p> <div style="background-color: green; color: white; padding: 5px; text-align: center; font-weight: bold;">ÓPTIMO</div>

* Avances físicos y financieros al cierre de la Cuenta Pública

Eje Estado de derecho

Tema Central Seguridad Ciudadana
 Unidad Responsable Secretaría General de Gobierno

Nombre del Programa 746 Centro Estatal de evaluación y Control de Confianza
 Presupuestario:

Avance Financiero*

Ejercido

\$ 82,526,111.23

Nivel Fin

Resumen
Narrativo

Contribuir con la óptima operación del Centro Estatal de Evaluación y Control de Confianza, mediante las evaluaciones realizadas a los distintos cuerpos policíacos del estado, para contar con instituciones de

Denominación del Indicador	Método de cálculo	Definición del Indicador	Tipo/Dimensión/ Frecuencia/ Cobertura/Sentido	Valor programado	Avance de la meta*
Porcentaje de elementos de seguridad pública evaluados que aprobaron el examen	(Porcentaje de servidores públicos sometidos a examen de confianza y que lo aprobaron (Realizado) / Porcentaje de servidores públicos sometidos a examen de confianza y que lo aprobaron (Programado))*100	Este indicador mide el contribuir con la óptima operación del Centro Estatal de Evaluación y Control de Confianza, mediante las evaluaciones realizadas a los distintos cuerpos policíacos del estado, para contar con instituciones de seguridad pública forta	Estratégico / Calidad / Trimestral / Estatal / Ascendente	90.00 % de Avance de la meta 100 Unidad de medida Porcentaje Parámetros 60.00 80.00 130.0	90.00 Semáforo ÓPTIMO

Nivel Propósito

Resumen
Narrativo

Elementos de seguridad pública del Estado de Jalisco, son evaluados en materia de control de confianza para el ejercicio de sus funciones.

Denominación del Indicador	Método de cálculo	Definición del Indicador	Tipo/Dimensión/ Frecuencia/ Cobertura/Sentido	Valor programado	Avance de la meta*
Porcentaje de elementos de seguridad pública evaluados para el ejercicio de sus funciones	(Porcentaje de servidores públicos que asistieron al examen de control de confianza (Realizado) / Porcentaje de servidores públicos que asistieron al examen de control de confianza (Programado))*100	Este indicador mide los elementos de seguridad pública evaluados en materia de control de confianza para el ejercicio de sus funciones	Estratégico / Calidad / Trimestral / Estatal / Ascendente	85.00 % de Avance de la meta 99.29 Unidad de medida Porcentaje Parámetros 60.00 80.00 130.0	84.40 Semáforo ÓPTIMO

* Avances físicos y financieros al cierre de la Cuenta Pública

Nivel Componente

Resumen
Narrativo

Elementos de seguridad pública evaluados en materia de control y confianza para brindar un servicio confiable a los ciudadanos

Denominación del Indicador	Método de cálculo	Definición del Indicador	Tipo/Dimensión/ Frecuencia/ Cobertura/Sentido	Valor programado	Avance de la meta*
Porcentaje de elementos de seguridad pública evaluados para brindar un servicio confiable a los ciudadanos	(Servidores públicos sometidos al examen de control de confianza.. (Realizado) / Servidores públicos sometidos al examen de control de confianza.. (Programado))*100	Este indicador mide los elementos de seguridad pública evaluados en materia de control y confianza para brindar un servicio confiable a los ciudadanos.	Estratégico / Calidad / Trimestral / Estatad / Ascendente	<div style="border: 1px solid black; padding: 2px; display: inline-block;">100.00</div> % de Avance de la meta <div style="border: 1px solid black; padding: 2px; display: inline-block; margin-top: 5px;">115</div> Unidad de medida <div style="border: 1px solid black; padding: 2px; display: inline-block; margin-left: 20px; margin-top: 5px;">Porcentaje</div> Parámetros <div style="display: flex; justify-content: space-around; margin-top: 5px;"> ■ <div style="border: 1px solid black; padding: 2px;">60.00</div> ■ <div style="border: 1px solid black; padding: 2px;">80.00</div> ■ <div style="border: 1px solid black; padding: 2px;">130.0</div> </div>	<div style="border: 1px solid black; padding: 2px; display: inline-block;">115.00</div> Semáforo <div style="background-color: green; color: white; padding: 5px; display: inline-block; margin-top: 5px; font-weight: bold;">ÓPTIMO</div>

* Avances físicos y financieros al cierre de la Cuenta Pública

Eje Estado de derecho

Tema Central Seguridad Ciudadana

Unidad Responsable Centro de Coordinacion, Comando, Control, Comunicaciones y Computo del Estado de Jalisco (C5)

Nombre del Programa 927 Programa de Fortalecimiento del C5 Jalisco
 Presupuestario:

Avance Financiero*

Ejercido

\$ 12,867,902.04

Nivel

Resumen
Narrativo

Sin Matriz de Marco Lógico

Denominación del Indicador	Método de cálculo	Definición del Indicador	Tipo/Dimensión/ Frecuencia/ Cobertura/Sentido	Valor programado	Avance de la meta*
				<input type="text"/> % de Avance de la meta	<input type="text"/> Semáforo
				<input type="text"/> Unidad de medida	<input type="text"/>
				Parámetros <input type="checkbox"/> 0.00 <input type="checkbox"/> 0.00 <input type="checkbox"/> 0.00	

* Avances físicos y financieros al cierre de la Cuenta Pública

Eje Estado de derecho

Tema Central Procuración e impartición de justicia

Unidad Responsable Secretaría del Trabajo y Previsión Social

Nombre del Programa 468 Procuración de Justicia Laboral y Conciliación Laboral Administrativa en el Estado
Presupuestario:

Avance Financiero*

Ejercido

\$ 24,314,143.72

Nivel Fin

Resumen
Narrativo

Contribuir con la justicia y la paz laboral en el estado mediante la asesoría, conciliación administrativa, procuración de justicia, atención y valoración médica por riesgos de trabajo en materia laboral.

Denominación del Indicador	Método de cálculo	Definición del Indicador	Tipo/Dimensión/ Frecuencia/ Cobertura/Sentido	Valor programado	Avance de la meta*
Total de atención y resolución de conflictos laborales a través de los servicios brindados por la Dirección General del Trabajo.	(Atención y resolución de conflictos (Realizado) / Atención y resolución de conflictos (Programado))*100	Contribuir con la justicia y la paz laboral en el Estado mediante los servicios que brinda la DGT.	Estratégico / Eficiencia / Anual / Estatal / Ascendente	60,000.00 % de Avance de la meta 147.1	88,258.00 Semáforo EN RIESGO
				Unidad de medida	Usuario
				Parámetros	
				50.00	70.00
					130.0

Nivel Propósito

Resumen
Narrativo

Los trabajadores y trabajadoras del Estado cuentan con asesoría, conciliación, representación y atención y/o valoración médica, en materia laboral en un ambiente de seguridad y certeza jurídica que les permite

Denominación del Indicador	Método de cálculo	Definición del Indicador	Tipo/Dimensión/ Frecuencia/ Cobertura/Sentido	Valor programado	Avance de la meta*
Total de usuarios de los servicios brindados por la Dirección General del Trabajo.	(Citas emitidas y citas celebradas (PDT, CGC) (Realizado) / Citas emitidas y citas celebradas (PDT, CGC) (Programado))*100	Los trabajadores, trabajadoras, sindicatos y usuarios interesados, se vean beneficiados con los servicios que brinda la DGT en materia laboral en un ambiente de seguridad y certeza jurídica.	Estratégico / Eficiencia / Anual / Estatal / Ascendente	52,000.00 % de Avance de la meta 100.32	52,166.00 Semáforo ÓPTIMO
				Unidad de medida	Usuario
				Parámetros	
				50.00	70.00
					130.0

Nivel Componente

Resumen
Narrativo

Asesorías brindadas en materia laboral para procurar justicia en el Estado.




* Avances físicos y financieros al cierre de la Cuenta Pública

Denominación del Indicador	Método de cálculo	Definición del Indicador	Tipo/Dimensión/ Frecuencia/ Cobertura/Sentido	Valor programado	Avance de la meta*	
Total de asesorías brindadas en materia laboral para procurar justicia en el estado	(Suma de usuarios con asesorías brindadas (PDT, CGC y MT) (Realizado) / Suma de usuarios con asesorías brindadas (PDT, CGC y MT) (Programado))*100	Asesorías brindadas a trabajadores, trabajadoras, sindicatos y usuarios interesados.	Gestión / Eficiencia / Mensual / Estatad / Ascendente	45,000.00 % de Avance de la meta 77.91	35,061.00 Semáforo ÓPTIMO	
				Unidad de medida	Asesoría	
				Parámetros		
				 50.00	 70.00	 130.0

Nivel

Resumen Narrativo

Citas conciliatorias de carácter administrativo en materia laboral brindadas como método de prevención y resolución conflictos laborales.

Denominación del Indicador	Método de cálculo	Definición del Indicador	Tipo/Dimensión/ Frecuencia/ Cobertura/Sentido	Valor programado	Avance de la meta*	
Total de citas conciliatorias de carácter administrativo en materia laboral, brindadas como método de prevención y resolución de conflictos laborales	(Sumatoria de usuarios con citas conciliatorias emitidas más citas celebradas más citas conciliadas (Realizado) / Sumatoria de usuarios con citas conciliatorias emitidas más citas celebradas más citas conciliadas (Programado))*100	Citas conciliatorias de carácter administrativo en materia laboral otorgadas a trabajadores, trabajadoras, sindicatos y usuarios interesados.	Gestión / Eficiencia / Mensual / Estatad / Ascendente	40,000.00 % de Avance de la meta 90.23	36,092.00 Semáforo ÓPTIMO	
				Unidad de medida	Usuario	
				Parámetros		
				 50.00	 70.00	 130.0

* Avances físicos y financieros al cierre de la Cuenta Pública

Nivel Resumen Narrativo

Convenios elaborados y firmados para la terminación de la relación laboral a través del mutuo acuerdo.

Denominación del Indicador	Método de cálculo	Definición del Indicador	Tipo/Dimensión/ Frecuencia/ Cobertura/Sentido	Valor programado	Avance de la meta*
Total de convenios elaborados y firmados para la terminación de la relación laboral a través del mutuo acuerdo.	(Suma de conciliaciones logradas por PDT y CGC. (Realizado) / Suma de conciliaciones logradas por PDT y CGC. (Programado))*100	Este indicador mide los conflictos de carácter laboral solucionados mediante métodos alternativos al juicio.	Gestión / Eficiencia / Mensual / Estatal / Ascendente	<div style="border: 1px solid black; padding: 2px; display: inline-block;">9,930.00</div> % de Avance de la meta <div style="border: 1px solid black; padding: 2px; display: inline-block;">94.17</div>	<div style="border: 1px solid black; padding: 2px; display: inline-block;">9,351.00</div> Semáforo <div style="background-color: green; color: white; padding: 2px; display: inline-block; font-weight: bold;">ÓPTIMO</div>
				Unidad de medida	<div style="border: 1px solid black; padding: 5px; display: inline-block;">Conciliación</div>
				Parámetros	
				<div style="display: flex; align-items: center; gap: 10px;"> <div style="display: flex; align-items: center;"> 50.00</div> <div style="display: flex; align-items: center;"> 70.00</div> <div style="display: flex; align-items: center;"> 130.0</div> </div>	

Nivel Resumen Narrativo

Representación Legal otorgada a personas en conflicto laboral.

Denominación del Indicador	Método de cálculo	Definición del Indicador	Tipo/Dimensión/ Frecuencia/ Cobertura/Sentido	Valor programado	Avance de la meta*
Total de representaciones legales otorgadas a personas en conflicto laboral.	(Suma de usuarios con demandas presentadas más citas en juicio (Realizado) / Suma de usuarios con demandas presentadas más citas en juicio (Programado))*100	Este indicador muestra la representación en materia laboral de Trabajadores, trabajadoras, sindicatos y usuarios interesados ante la JLCA.	Gestión / Eficiencia / Mensual / Estatal / Ascendente	<div style="border: 1px solid black; padding: 2px; display: inline-block;">7,000.00</div> % de Avance de la meta <div style="border: 1px solid black; padding: 2px; display: inline-block;">84.21</div>	<div style="border: 1px solid black; padding: 2px; display: inline-block;">5,895.00</div> Semáforo <div style="background-color: green; color: white; padding: 2px; display: inline-block; font-weight: bold;">ÓPTIMO</div>
				Unidad de medida	<div style="border: 1px solid black; padding: 5px; display: inline-block;">Usuario</div>
				Parámetros	
				<div style="display: flex; align-items: center; gap: 10px;"> <div style="display: flex; align-items: center;"> 50.00</div> <div style="display: flex; align-items: center;"> 70.00</div> <div style="display: flex; align-items: center;"> 130.0</div> </div>	

* Avances físicos y financieros al cierre de la Cuenta Pública

Eje

Estado de derecho

Tema Central

Procuración e impartición de justicia

Unidad Responsable

Fiscalía General del Estado (Centro de Justicia para las Mujeres)

Nombre del Programa 497 Atención integral especializada a mujeres víctimas de violencia familiar, sexual o por razones de género, así como a sus hijas e hijos
Presupuestario:

Avance Financiero*

Ejercido

\$ 26,544,514.17

Nivel Fin

Resumen Narrativo

Contribuir a través del Centro de Justicia para las Mujeres a brindar atención a Mujeres mayores de 18 años, víctimas de violencia familiar, sexual o por razones de género, a través de Servicios Integrales, Acceso a la

Denominación del Indicador	Método de cálculo	Definición del Indicador	Tipo/Dimensión/ Frecuencia/ Cobertura/Sentido	Valor programado	Avance de la meta*
Total de Mujeres Atendidas en el Centro de Justicia para las Mujeres.	(Número de mujeres atendidas (Realizado) / Número de mujeres atendidas (Programado))*100	Este indicador mide la atención a Mujeres mayores de 18 años, víctimas de violencia familiar, sexual o por razones de género, a través de otorgamiento de servicios Integrales, acceso a la Justicia y Empoderamiento, las 24 horas del día los 365 días del año	Estratégico / Eficacia / Anual / Estatal / Ascendente	11,500.00 % de Avance de la meta 85.48	9,830.00 Semáforo ÓPTIMO
				Unidad de medida	Persona
				Parámetros	
				36.00	73.00 130.0

Nivel Propósito

Resumen Narrativo

El Centro de Justicia para las Mujeres otorga atención integral, interdisciplinaria e interinstitucional bajo un mismo techo, para evitar la revictimización de las mujeres que viven delitos por razones de género y en

Denominación del Indicador	Método de cálculo	Definición del Indicador	Tipo/Dimensión/ Frecuencia/ Cobertura/Sentido	Valor programado	Avance de la meta*
Total de Atenciones otorgadas en el Centro de Justicia para las Mujeres	(Número de atenciones otorgadas (Realizado) / Número de atenciones otorgadas (Programado))*100	Este indicador mide la atención integral, interdisciplinaria e interinstitucional bajo un mismo techo, para evitar la revictimización de las mujeres que viven delitos por razones de género y en modalidad de violencia familiar como del orden sexual.	Estratégico / Eficacia / Anual / Estatal / Ascendente	400,000.00 % de Avance de la meta 119.23	476,917.00 Semáforo ÓPTIMO
				Unidad de medida	Atención
				Parámetros	
				36.00	73.00 130.0

* Avances físicos y financieros al cierre de la Cuenta Pública

Nivel	Componente	Resumen Narrativo	Atención integral brindada a personas.
-------	------------	-------------------	--

Denominación del Indicador	Método de cálculo	Definición del Indicador	Tipo/Dimensión/ Frecuencia/ Cobertura/Sentido	Valor programado	Avance de la meta*	
Total de Personas atendidas de manera integral.	(Número de personas atendidas de manera integral (Realizado) / Número de personas atendidas de manera integral (Programado))*100	Este indicador mide la atención a las mujeres con asesoría jurídica, orientación psicológica, gestiones de trabajo social, detección y medición de riesgo, servicios médicos de primer nivel, aplicación de tratamiento profiláctico, estancia en área lúdica (Gestión / Eficacia / Mensual / Estatal / Ascendente	<div style="border: 1px solid black; padding: 2px; display: inline-block;">12,500.00</div> % de Avance de la meta <div style="border: 1px solid black; padding: 2px; display: inline-block;">85.3</div>	<div style="border: 1px solid black; padding: 2px; display: inline-block;">10,663.00</div> Semáforo <div style="background-color: green; color: white; padding: 2px; display: inline-block; font-weight: bold;">ÓPTIMO</div>	
				Unidad de medida	<div style="border: 1px solid black; padding: 5px; display: inline-block;">Persona</div>	
				Parámetros		
				<div style="display: inline-block; text-align: center;"> <div style="width: 10px; height: 10px; background-color: red; margin-bottom: 2px;"></div> <div style="border: 1px solid black; padding: 2px; display: inline-block;">36.00</div> </div>	<div style="display: inline-block; text-align: center;"> <div style="width: 10px; height: 10px; background-color: yellow; margin-bottom: 2px;"></div> <div style="border: 1px solid black; padding: 2px; display: inline-block;">73.00</div> </div>	<div style="display: inline-block; text-align: center;"> <div style="width: 10px; height: 10px; background-color: green; margin-bottom: 2px;"></div> <div style="border: 1px solid black; padding: 2px; display: inline-block;">130.0</div> </div>

Nivel	Componente	Resumen Narrativo	Atención otorgada en programas de prevención.
-------	------------	-------------------	---

Denominación del Indicador	Método de cálculo	Definición del Indicador	Tipo/Dimensión/ Frecuencia/ Cobertura/Sentido	Valor programado	Avance de la meta*	
Total de Personas receptoras de programas preventivos.	(Número de personas receptoras de programas preventivos (Realizado) / Número de personas receptoras de programas preventivos (Programado))*100	Este indicador mide los Procesos de sensibilización y generación de conciencia sobre el fenómeno de la violencia en modalidad presencial e intramuros y extramuros.	Gestión / Eficacia / Semestral / Municipal / Ascendente	<div style="border: 1px solid black; padding: 2px; display: inline-block;">2,000.00</div> % de Avance de la meta <div style="border: 1px solid black; padding: 2px; display: inline-block;">82.65</div>	<div style="border: 1px solid black; padding: 2px; display: inline-block;">1,653.00</div> Semáforo <div style="background-color: green; color: white; padding: 2px; display: inline-block; font-weight: bold;">ÓPTIMO</div>	
				Unidad de medida	<div style="border: 1px solid black; padding: 5px; display: inline-block;">Persona</div>	
				Parámetros		
				<div style="display: inline-block; text-align: center;"> <div style="width: 10px; height: 10px; background-color: red; margin-bottom: 2px;"></div> <div style="border: 1px solid black; padding: 2px; display: inline-block;">36.00</div> </div>	<div style="display: inline-block; text-align: center;"> <div style="width: 10px; height: 10px; background-color: yellow; margin-bottom: 2px;"></div> <div style="border: 1px solid black; padding: 2px; display: inline-block;">73.00</div> </div>	<div style="display: inline-block; text-align: center;"> <div style="width: 10px; height: 10px; background-color: green; margin-bottom: 2px;"></div> <div style="border: 1px solid black; padding: 2px; display: inline-block;">130.0</div> </div>

* Avances físicos y financieros al cierre de la Cuenta Pública

Nivel Componente Resumen Narrativo

Atenciones de acceso a la justicia, que garanticen el respeto a los derechos humanos, brindadas.

Denominación del Indicador	Método de cálculo	Definición del Indicador	Tipo/Dimensión/ Frecuencia/ Cobertura/Sentido	Valor programado	Avance de la meta*
Total de atenciones otorgadas por la Dirección de Acceso a la Justicia.	(Número de atenciones otorgadas de acceso a la justicia (Realizado) / Número de atenciones otorgadas de acceso a la justicia (Programado))*100	Este indicador mide los trámites en Acceso a la Justicia, mediante el cual iniciaron procesos legales en materia familiar, penal o métodos alternos de solución de conflicto o realización de dictámenes periciales.	Gestión / Eficacia / Mensual / Estatal / Ascendente	<div style="border: 1px solid black; padding: 2px; width: 100px; text-align: center;">72,000.00</div> % de Avance de la meta <div style="border: 1px solid black; padding: 2px; width: 100px; text-align: center;">106.31</div> Unidad de medida <div style="border: 1px solid black; padding: 2px; width: 150px; text-align: center; margin-left: 20px;">Atención</div> Parámetros <div style="display: flex; justify-content: space-around; margin-top: 5px;"> ■ <div style="border: 1px solid black; padding: 2px; width: 50px; text-align: center;">36.00</div> ■ <div style="border: 1px solid black; padding: 2px; width: 50px; text-align: center;">73.00</div> ■ <div style="border: 1px solid black; padding: 2px; width: 50px; text-align: center;">130.0</div> </div>	<div style="border: 1px solid black; padding: 2px; width: 100px; text-align: center;">76,546.00</div> Semáforo <div style="background-color: green; color: white; padding: 5px; text-align: center; width: 100px; margin-top: 5px;">ÓPTIMO</div>

Nivel Componente Resumen Narrativo

Atenciones integrales otorgadas a mujeres, sus hijas e hijos, para su empoderamiento.

Denominación del Indicador	Método de cálculo	Definición del Indicador	Tipo/Dimensión/ Frecuencia/ Cobertura/Sentido	Valor programado	Avance de la meta*
Total de atenciones otorgadas en la Dirección de Empoderamiento y prevención.	(Número de atenciones otorgadas en el área de empoderamiento (Realizado) / Número de atenciones otorgadas en el área de empoderamiento (Programado))*100	Este indicador mide los Servicios psicológicos (Evaluaciones y atenciones), Gestión y vinculación a apoyos educativos; empoderamiento económico.	Gestión / Eficacia / Mensual / Estatal / Ascendente	<div style="border: 1px solid black; padding: 2px; width: 100px; text-align: center;">33,600.00</div> % de Avance de la meta <div style="border: 1px solid black; padding: 2px; width: 100px; text-align: center;">116.6</div> Unidad de medida <div style="border: 1px solid black; padding: 2px; width: 150px; text-align: center; margin-left: 20px;">Atención</div> Parámetros <div style="display: flex; justify-content: space-around; margin-top: 5px;"> ■ <div style="border: 1px solid black; padding: 2px; width: 50px; text-align: center;">36.00</div> ■ <div style="border: 1px solid black; padding: 2px; width: 50px; text-align: center;">73.00</div> ■ <div style="border: 1px solid black; padding: 2px; width: 50px; text-align: center;">130.0</div> </div>	<div style="border: 1px solid black; padding: 2px; width: 100px; text-align: center;">39,179.00</div> Semáforo <div style="background-color: green; color: white; padding: 5px; text-align: center; width: 100px; margin-top: 5px;">ÓPTIMO</div>

* Avances físicos y financieros al cierre de la Cuenta Pública

Nivel

Componente

Resumen
Narrativo

Servicios integrales proporcionados a mujeres, resultando en casos positivos.

Denominación del Indicador	Método de cálculo	Definición del Indicador	Tipo/Dimensión/ Frecuencia/ Cobertura/Sentido	Valor programado	Avance de la meta*
Total de casos de Mujeres con Resultados Positivos en su Atención Integral.	(Número de casos evaluados como positivos (Realizado) / Número de casos evaluados como positivos (Programado))*100	Este indicador mide el impacto de la atención integral proporcionada en el Centro de Justicia para las Mujeres, a través del cumplimiento de servicios que contribuyeron a mejorar su calidad de vida.	Estratégico / Eficacia / Trimestral / Estatal / Ascendente	<div style="border: 1px solid black; padding: 2px; display: inline-block;">1,000.00</div>	<div style="border: 1px solid black; padding: 2px; display: inline-block;">2,185.00</div>
				% de Avance de la meta	Semáforo
				<div style="border: 1px solid black; padding: 2px; display: inline-block;">218.5</div>	EN RIESGO
				Unidad de medida	<div style="border: 1px solid black; padding: 2px; display: inline-block;">Persona</div>
				Parámetros	<div style="display: flex; align-items: center; gap: 10px;"> <div style="display: flex; align-items: center;"> ■ <div style="border: 1px solid black; padding: 2px; display: inline-block;">36.00</div> </div> <div style="display: flex; align-items: center;"> ■ <div style="border: 1px solid black; padding: 2px; display: inline-block;">73.00</div> </div> <div style="display: flex; align-items: center;"> ■ <div style="border: 1px solid black; padding: 2px; display: inline-block;">130.0</div> </div> </div>

* Avances físicos y financieros al cierre de la Cuenta Pública

Eje Estado de derecho

Tema Central Procuración e impartición de justicia

Unidad Responsable Fiscalía General del Estado

Nombre del Programa 502 Fortalecimiento Institucional de la Fiscalía General del Estado
Presupuestario:

Avance Financiero*

Ejercido

\$ 726,005,094.28

Nivel Fin

Resumen
Narrativo

Contribuir a fortalecer el sistema de seguridad pública, mediante la administración de los recursos dotados a esta Institución, con un enfoque en la seguridad ciudadana y desarrollo humano, profesionalizando la

Denominación del Indicador	Método de cálculo	Definición del Indicador	Tipo/Dimensión/ Frecuencia/ Cobertura/Sentido	Valor programado	Avance de la meta*
Porcentaje de fortalecimiento del sistema de Seguridad Pública mediante la administración	$(\text{Total de requerimientos atendidos (Realizado)} / \text{Total de requerimientos atendidos (Programado)}) * 100$	Este indicador mide el sistema de seguridad pública fortalecido mediante la administración de los recursos dotados a esta Institución	Estratégico / Eficacia / Anual / Estatad / Ascendente	80.00 % de Avance de la meta 100 Unidad de medida Porcentaje Parámetros 30.00 60.00 130.0	80.00 Semáforo ÓPTIMO

Nivel Propósito

Resumen
Narrativo

La Profesionalización y Administración de los recursos que el estado nos provee, cuentan con la garantía de que todas las acciones realizadas están dentro del marco legal que rige a nuestra institución

Denominación del Indicador	Método de cálculo	Definición del Indicador	Tipo/Dimensión/ Frecuencia/ Cobertura/Sentido	Valor programado	Avance de la meta*
Porcentaje de garantía de la Profesionalización y Administración de los Recursos	$(\text{Total de revisiones periódicas atendidas (Realizado)} / \text{Total de revisiones periódicas atendidas (Programado)}) * 100$	La Profesionalización y Administración de los recursos que el estado nos provee, cuentan con la garantía de que todas las acciones realizadas están dentro del marco legal que rige a nuestra institución	Estratégico / Eficacia / Anual / Estatad / Ascendente	80.00 % de Avance de la meta 100 Unidad de medida Porcentaje Parámetros 30.00 60.00 130.0	80.00 Semáforo ÓPTIMO

* Avances físicos y financieros al cierre de la Cuenta Pública

Nivel	Componente	Resumen Narrativo	C5 y proyectos especiales consolidados.
-------	------------	-------------------	---

Denominación del Indicador	Método de cálculo	Definición del Indicador	Tipo/Dimensión/ Frecuencia/ Cobertura/Sentido	Valor programado	Avance de la meta*
Porcentaje de Consolidación del C5	(Total de avance del proyecto (Realizado) / Total de avance del proyecto (Programado))*100	Este indicador mide el porcentaje de avance del C5	Gestión / Eficacia / Semestral / Estatal / Ascendente	100.00 % de Avance de la meta 100	100.00 Semáforo ÓPTIMO Unidad de medida: Porcentaje Parámetros: 30.00 (Red), 60.00 (Yellow), 130.0 (Green)

Nivel	Componente	Resumen Narrativo	Capacitación otorgada al personal en programas de formación.
-------	------------	-------------------	--

Denominación del Indicador	Método de cálculo	Definición del Indicador	Tipo/Dimensión/ Frecuencia/ Cobertura/Sentido	Valor programado	Avance de la meta*
9. Total de personas capacitadas	(Total de personas de capacitación en formación inicial y continual (Realizado) / Total de personas de capacitación en formación inicial y continual (Programado))*100	9. Este indicador presenta el total de Personas Capacitadas en Formación Inicial como en Formación Continua.	Gestión / Eficacia / Mensual / Estatal / Ascendente	5,500.00 % de Avance de la meta 125.13	6,882.00 Semáforo ÓPTIMO Unidad de medida: Persona Capacitada Parámetros: 30.00 (Red), 60.00 (Yellow), 130.0 (Green)

* Avances físicos y financieros al cierre de la Cuenta Pública

Nivel Resumen Narrativo

Capacitación y evaluación a elementos policiales brindada.

Denominación del Indicador	Método de cálculo	Definición del Indicador	Tipo/Dimensión/ Frecuencia/ Cobertura/Sentido	Valor programado	Avance de la meta*
Total de personas capacitadas en programas de formación	(Total de personas capacitadas (Realizado) / Total de personas capacitadas (Programado))*100	Este indicador presenta el total de Personas Capacitadas en Formación Inicial como en Formación Continua.	Gestión / Eficacia / Mensual / Estatad / Ascendente	<div style="border: 1px solid black; padding: 2px; display: inline-block;">5,500.00</div> % de Avance de la meta <div style="border: 1px solid black; padding: 2px; display: inline-block;">125.13</div>	<div style="border: 1px solid black; padding: 2px; display: inline-block;">6,882.00</div> Semáforo <div style="background-color: green; color: white; padding: 2px; display: inline-block; font-weight: bold;">ÓPTIMO</div>
				Unidad de medida	<div style="border: 1px solid black; padding: 5px; display: inline-block;">Persona Capacitada</div>
				Parámetros	
				<div style="display: flex; align-items: center; gap: 10px;"> <div style="display: flex; align-items: center;"><div style="border: 1px solid black; padding: 2px;">30.00</div></div> <div style="display: flex; align-items: center;"><div style="border: 1px solid black; padding: 2px;">60.00</div></div> <div style="display: flex; align-items: center;"><div style="border: 1px solid black; padding: 2px;">130.0</div></div> </div>	

Nivel Resumen Narrativo

Equipamiento institucional y de tecnología de la información entregado.

Denominación del Indicador	Método de cálculo	Definición del Indicador	Tipo/Dimensión/ Frecuencia/ Cobertura/Sentido	Valor programado	Avance de la meta*
3. Total de equipos instalados	(Número de equipos actualizados instalados (Realizado) / Número de equipos actualizados instalados (Programado))*100	3. Mejorar la operación de los equipos instalados	Gestión / Eficacia / Semestral / Estatad / Ascendente	<div style="border: 1px solid black; padding: 2px; display: inline-block;">850.00</div> % de Avance de la meta <div style="border: 1px solid black; padding: 2px; display: inline-block;">98.82</div>	<div style="border: 1px solid black; padding: 2px; display: inline-block;">840.00</div> Semáforo <div style="background-color: green; color: white; padding: 2px; display: inline-block; font-weight: bold;">ÓPTIMO</div>
				Unidad de medida	<div style="border: 1px solid black; padding: 5px; display: inline-block;">Equipo</div>
				Parámetros	
				<div style="display: flex; align-items: center; gap: 10px;"> <div style="display: flex; align-items: center;"><div style="border: 1px solid black; padding: 2px;">30.00</div></div> <div style="display: flex; align-items: center;"><div style="border: 1px solid black; padding: 2px;">60.00</div></div> <div style="display: flex; align-items: center;"><div style="border: 1px solid black; padding: 2px;">130.0</div></div> </div>	

* Avances físicos y financieros al cierre de la Cuenta Pública

Nivel Resumen Narrativo

Infraestructuras creadas en bases regionales.

Denominación del Indicador	Método de cálculo	Definición del Indicador	Tipo/Dimensión/ Frecuencia/ Cobertura/Sentido	Valor programado	Avance de la meta*	
Total de edificaciones de base regionales	(Número de edificaciones (Realizado) / Número de edificaciones (Programado))*100	Consiste en la edificación de infraestructura necesaria para cumplir con la creación de las bases regionales	Gestión / Eficacia / Semestral / Estatal / Ascendente	<div style="border: 1px solid black; padding: 2px; display: inline-block;">2.00</div> % de Avance de la meta <div style="border: 1px solid black; padding: 2px; display: inline-block;">100</div>	<div style="border: 1px solid black; padding: 2px; display: inline-block;">2.00</div> Semáforo <div style="background-color: green; color: white; padding: 2px; display: inline-block; font-weight: bold;">ÓPTIMO</div>	
				Unidad de medida	Edificio	
				Parámetros		
				<div style="display: inline-block; width: 10px; height: 10px; background-color: red; margin-right: 5px;"></div> <div style="border: 1px solid black; padding: 2px; display: inline-block;">30.00</div>	<div style="display: inline-block; width: 10px; height: 10px; background-color: yellow; margin-right: 5px;"></div> <div style="border: 1px solid black; padding: 2px; display: inline-block;">60.00</div>	<div style="display: inline-block; width: 10px; height: 10px; background-color: green; margin-right: 5px;"></div> <div style="border: 1px solid black; padding: 2px; display: inline-block;">130.0</div>

Nivel Resumen Narrativo

Inmuebles en penales estatales mejorados.

Denominación del Indicador	Método de cálculo	Definición del Indicador	Tipo/Dimensión/ Frecuencia/ Cobertura/Sentido	Valor programado	Avance de la meta*	
Porcentaje de Centro Penitenciarios Rehabilitados	(Total de centros rehabilitados (Realizado) / Total de centros rehabilitados (Programado))*100	Este indicador muestra la rehabilitación y mejora de los Centros Penitenciarios Estatales con el fin de prevenir fugas y cumplir con los lineamientos que establecen las normas	Gestión / Eficiencia / Trimestral / Estatal / Ascendente	<div style="border: 1px solid black; padding: 2px; display: inline-block;">80.00</div> % de Avance de la meta <div style="border: 1px solid black; padding: 2px; display: inline-block;">98.44</div>	<div style="border: 1px solid black; padding: 2px; display: inline-block;">78.75</div> Semáforo <div style="background-color: green; color: white; padding: 2px; display: inline-block; font-weight: bold;">ÓPTIMO</div>	
				Unidad de medida	Porcentaje	
				Parámetros		
				<div style="display: inline-block; width: 10px; height: 10px; background-color: red; margin-right: 5px;"></div> <div style="border: 1px solid black; padding: 2px; display: inline-block;">30.00</div>	<div style="display: inline-block; width: 10px; height: 10px; background-color: yellow; margin-right: 5px;"></div> <div style="border: 1px solid black; padding: 2px; display: inline-block;">60.00</div>	<div style="display: inline-block; width: 10px; height: 10px; background-color: green; margin-right: 5px;"></div> <div style="border: 1px solid black; padding: 2px; display: inline-block;">130.0</div>

* Avances físicos y financieros al cierre de la Cuenta Pública

Nivel Resumen Narrativo

Mantenimiento integral implementado en los bienes inmuebles de la Fiscalía General.

Denominación del Indicador	Método de cálculo	Definición del Indicador	Tipo/Dimensión/ Frecuencia/ Cobertura/Sentido	Valor programado	Avance de la meta*
Porcentaje de servicios integrales de Mantenimiento	(Número de servicios atendidos (Realizado) / Número de servicios atendidos (Programado))*100	Este indicador mide los servicios integrales de mantenimiento, realizados a fin de mejorar los inmuebles con el fin de brindar una mejor atención ciudadana y a su vez cumplir con las exigencias que las diferentes áreas tienen para crecimiento de las misma	Gestión / Eficiencia / Bimestral / Estatad / Ascendente	<div style="border: 1px solid black; padding: 2px; width: 100px; text-align: center;">80.00</div> <p style="text-align: center;">% de Avance de la meta</p> <div style="border: 1px solid black; padding: 2px; width: 100px; text-align: center;">103.75</div> <p>Unidad de medida</p> <div style="border: 1px solid black; padding: 5px; width: 150px; margin: 5px auto;">Porcentaje</div> <p>Parámetros</p> <div style="display: flex; justify-content: space-around; align-items: center;"> ■ <div style="border: 1px solid black; padding: 2px; width: 60px; text-align: center;">30.00</div> ■ <div style="border: 1px solid black; padding: 2px; width: 60px; text-align: center;">60.00</div> ■ <div style="border: 1px solid black; padding: 2px; width: 60px; text-align: center;">130.0</div> </div>	<div style="border: 1px solid black; padding: 2px; width: 100px; text-align: center;">83.00</div> <p style="text-align: center;">Semáforo</p> <div style="background-color: green; color: white; padding: 5px; text-align: center; width: 100px; margin: 5px auto;">ÓPTIMO</div>

Nivel Resumen Narrativo

Poblaciones carentes de comunicación con poca o nula infraestructura comunicadas.

Denominación del Indicador	Método de cálculo	Definición del Indicador	Tipo/Dimensión/ Frecuencia/ Cobertura/Sentido	Valor programado	Avance de la meta*
Total de poblaciones con poca o nula infraestructura comunicadas	(Número de Poblaciones comunicadas (Realizado) / Número de Poblaciones comunicadas (Programado))*100	Existen comunidades carentes de infraestructura con poca o nula comunicación, por lo que se les facilita equipo de radiocomunicaciones	Gestión / Eficacia / Semestral / Estatad / Ascendente	<div style="border: 1px solid black; padding: 2px; width: 100px; text-align: center;">60.00</div> <p style="text-align: center;">% de Avance de la meta</p> <div style="border: 1px solid black; padding: 2px; width: 100px; text-align: center;">100</div> <p>Unidad de medida</p> <div style="border: 1px solid black; padding: 5px; width: 150px; margin: 5px auto;">Población</div> <p>Parámetros</p> <div style="display: flex; justify-content: space-around; align-items: center;"> ■ <div style="border: 1px solid black; padding: 2px; width: 60px; text-align: center;">30.00</div> ■ <div style="border: 1px solid black; padding: 2px; width: 60px; text-align: center;">60.00</div> ■ <div style="border: 1px solid black; padding: 2px; width: 60px; text-align: center;">130.0</div> </div>	<div style="border: 1px solid black; padding: 2px; width: 100px; text-align: center;">60.00</div> <p style="text-align: center;">Semáforo</p> <div style="background-color: green; color: white; padding: 5px; text-align: center; width: 100px; margin: 5px auto;">ÓPTIMO</div>

* Avances físicos y financieros al cierre de la Cuenta Pública

Nivel Resumen Narrativo

Recursos humanos, financieros y materiales administrados y optimizados de manera eficiente e integral.

Denominación del Indicador	Método de cálculo	Definición del Indicador	Tipo/Dimensión/ Frecuencia/ Cobertura/Sentido	Valor programado	Avance de la meta*
Porcentaje cumplimiento de metas del total de las actividades	(Número de metas alcanzadas (Realizado) / Número de metas alcanzadas (Programado))*100	Recopilación de las metas de las actividades realizadas contra el total de las metas actividades objetivo, que porcentaje corresponde a su cumplimiento trimestral.	Gestión / Eficacia / Trimestral / Estatal / Ascendente	<input type="text" value="80.00"/> % de Avance de la meta <input type="text" value="100"/> Unidad de medida Porcentaje Parámetros <input type="text" value="30.00"/> <input type="text" value="60.00"/> <input type="text" value="130.0"/>	<input type="text" value="80.00"/> Semáforo <input type="text" value="ÓPTIMO"/>

Nivel Resumen Narrativo

Tecnologías de información desarrolladas e implementadas.

Denominación del Indicador	Método de cálculo	Definición del Indicador	Tipo/Dimensión/ Frecuencia/ Cobertura/Sentido	Valor programado	Avance de la meta*
Total de sistemas mejorados o desarrollados	(Número de mejoras y/o sistemas (Realizado) / Número de mejoras y/o sistemas (Programado))*100	Es mejorar la operación de los sistemas instalados o la programación de nuevos sistemas	Gestión / Eficacia / Bimestral / Estatal / Ascendente	<input type="text" value="12.00"/> % de Avance de la meta <input type="text" value="208.33"/> Unidad de medida Sistema Parámetros <input type="text" value="30.00"/> <input type="text" value="60.00"/> <input type="text" value="130.0"/>	<input type="text" value="25.00"/> Semáforo <input type="text" value="EN RIESGO"/>

* Avances físicos y financieros al cierre de la Cuenta Pública

Eje

Estado de derecho

Tema Central

Procuración e impartición de justicia

Unidad Responsable

Fiscalía General del Estado

Nombre del Programa 508 Fortalecimiento del Sistema Legal Aplicable a la Fiscalía General del Estado
 Presupuestario:

Avance Financiero*

Ejercido

\$ 45,354,821.72

Nivel Fin

Resumen Narrativo

Contribuir a garantizar el estado de Derecho en la Entidad, a través de la legalidad de los actos emanados del actuar en las funciones correspondientes.

Denominación del Indicador	Método de cálculo	Definición del Indicador	Tipo/Dimensión/ Frecuencia/ Cobertura/Sentido	Valor programado	Avance de la meta*
Porcentaje de acciones realizadas	(Porcentaje de acciones y actos jurídicos y en proceso realizados (Realizado) / Porcentaje de acciones y actos jurídicos y en proceso realizados (Programado))*100	Este indicador muestra las acciones realizadas que contribuyen a garantizar el Estado de Derecho en la Entidad, a través mediante la legalidad de los actos emanados del actuar en las funciones correspondientes.	Estratégico / Eficacia / Anual / Estatal / Ascendente	<div style="border: 1px solid black; padding: 2px; width: 100px; text-align: center;">100.00</div> % de Avance de la meta <div style="border: 1px solid black; padding: 2px; width: 100px; text-align: center;">100</div> Unidad de medida Porcentaje	<div style="border: 1px solid black; padding: 2px; width: 100px; text-align: center;">100.00</div> Semáforo <div style="background-color: green; color: white; padding: 2px; text-align: center; font-weight: bold;">ÓPTIMO</div> Parámetros <div style="display: flex; justify-content: space-around; align-items: center;"> ■ 30.00 ■ 60.00 ■ 130.0 </div>

Nivel Propósito

Resumen Narrativo

La ciudadanía cuenta con certeza jurídica y legalidad en el actuar de la Dependencia, a efecto de crear una percepción de la ciudadanía de confianza.

Denominación del Indicador	Método de cálculo	Definición del Indicador	Tipo/Dimensión/ Frecuencia/ Cobertura/Sentido	Valor programado	Avance de la meta*
Porcentaje de actos realizados ajustados a derecho	(Porcentaje de acciones y actos llevados a cabo concluidos (Realizado) / Porcentaje de acciones y actos llevados a cabo concluidos (Programado))*100	Este indicador mide los actos realizados para que la ciudadanía cuenta con certeza jurídica y legalidad en el actuar de la dependencia, a efecto de crear una percepción de la ciudadanía de confianza.	Estratégico / Eficacia / Anual / Estatal / Ascendente	<div style="border: 1px solid black; padding: 2px; width: 100px; text-align: center;">100.00</div> % de Avance de la meta <div style="border: 1px solid black; padding: 2px; width: 100px; text-align: center;">100</div> Unidad de medida Porcentaje	<div style="border: 1px solid black; padding: 2px; width: 100px; text-align: center;">100.00</div> Semáforo <div style="background-color: green; color: white; padding: 2px; text-align: center; font-weight: bold;">ÓPTIMO</div> Parámetros <div style="display: flex; justify-content: space-around; align-items: center;"> ■ 30.00 ■ 60.00 ■ 130.0 </div>

* Avances físicos y financieros al cierre de la Cuenta Pública

Nivel Resumen Narrativo

Capacitación y profesionalización realizada.

Denominación del Indicador	Método de cálculo	Definición del Indicador	Tipo/Dimensión/ Frecuencia/ Cobertura/Sentido	Valor programado	Avance de la meta*
Porcentaje de cursos programados	(Porcentaje de cursos o capacitación brindada (Realizado) / Porcentaje de cursos o capacitación brindada (Programado))*100	El personal de la Coordinación Jurídica y de Control Interno se encuentra en constante capacitación y profesionalización	Gestión / Calidad / Semestral / Estatal / Ascendente	<input type="text" value="100.00"/> % de Avance de la meta <input type="text" value="100"/>	<input type="text" value="100.00"/> Semáforo <input type="text" value="ÓPTIMO"/>
				Unidad de medida	<input type="text" value="Porcentaje"/>
				Parámetros	<input type="text" value="30.00"/> <input type="text" value="60.00"/> <input type="text" value="130.0"/>

Nivel Resumen Narrativo

Marco jurídico actualizado.

Denominación del Indicador	Método de cálculo	Definición del Indicador	Tipo/Dimensión/ Frecuencia/ Cobertura/Sentido	Valor programado	Avance de la meta*
Porcentaje de ordenamientos propuestos	(Número de ordenamientos publicados (Realizado) / Número de ordenamientos publicados (Programado))*100	Este indicador muestra los ordenamientos propuestos, mismos de los que se revisan los diferentes aspectos que requieren una reforma normativa a fin de que se responda a la nueva realidad y necesidades del estado de Jalisco	Estratégico / Calidad / Trimestral / Estatal / Ascendente	<input type="text" value="100.00"/> % de Avance de la meta <input type="text" value="100"/>	<input type="text" value="100.00"/> Semáforo <input type="text" value="ÓPTIMO"/>
				Unidad de medida	<input type="text" value="Porcentaje"/>
				Parámetros	<input type="text" value="30.00"/> <input type="text" value="60.00"/> <input type="text" value="130.0"/>

* Avances físicos y financieros al cierre de la Cuenta Pública

Nivel

Componente

Resumen
Narrativo

Siniestros y/o choques atendidos.

Denominación del Indicador	Método de cálculo	Definición del Indicador	Tipo/Dimensión/ Frecuencia/ Cobertura/Sentido	Valor programado	Avance de la meta*
Total de reportes de siniestros atendidos	(Número de siniestros atendidos (Realizado) / Número de siniestros atendidos (Programado))*100	Atender los reportes de forma inmediata relacionados con el siniestro, integración y seguimiento del expediente hasta su conclusión.	Gestión / Eficacia / Semestral / Estatal / Ascendente	<div style="border: 1px solid black; padding: 2px; width: 60px; text-align: center;">300.00</div> % de Avance de la meta <div style="border: 1px solid black; padding: 2px; width: 60px; text-align: center;">100</div> Unidad de medida <div style="border: 1px solid black; padding: 2px; width: 150px; margin-left: 20px;">Siniestro</div> Parámetros <div style="display: flex; justify-content: space-around; margin-top: 5px;"> ■ <div style="border: 1px solid black; padding: 2px; width: 40px; text-align: center;">30.00</div> ■ <div style="border: 1px solid black; padding: 2px; width: 40px; text-align: center;">60.00</div> ■ <div style="border: 1px solid black; padding: 2px; width: 40px; text-align: center;">130.0</div> </div>	<div style="border: 1px solid black; padding: 2px; width: 60px; text-align: center;">300.00</div> Semáforo <div style="background-color: green; color: white; padding: 5px; text-align: center; width: 100px; margin-top: 5px;">ÓPTIMO</div>

* Avances físicos y financieros al cierre de la Cuenta Pública

Eje Estado de derecho

Tema Central **Gobernabilidad**

Unidad Responsable **Auditoría Superior del Estado**

Nombre del Programa **691 Auditoría Superior del Estado**
 Presupuestario:

Avance Financiero*

Ejercido

\$ 299,344,115.94

Nivel **Fin**

Resumen
Narrativo

Contribuir a que la administración de los recursos públicos sean ejercidos con eficacia, eficiencia y transparencia y se ajusten a la normatividad vigente y que las erogaciones se encuentren debidamente

Denominación del Indicador	Método de cálculo	Definición del Indicador	Tipo/Dimensión/ Frecuencia/ Cobertura/Sentido	Valor programado	Avance de la meta*
Posición en el Subíndice Gobierno eficaz y eficiente	(Posición en el subíndice de Gobierno eficaz y eficiente del IMCO (Realizado) / Posición en el subíndice de Gobierno eficaz y eficiente del IMCO (Programado))*100	Es la posición en el Subíndice Gobierno eficaz y eficiente	Estratégico / Eficacia / Anual / Estatal / Ascendente	20.00 % de Avance de la meta N.D.	N.D. Semáforo N.D.
				Unidad de medida	Posición
				Parámetros	
				65.00	80.00 130.0

Nivel **Propósito**

Resumen
Narrativo

La Fiscalización Superior y Auditoría Pública del Estado de Jalisco logra la revisión, examen y auditoría de las cuentas públicas que formulan los Poderes, los Organismos Públicos Autónomos, los Municipios y los

Denominación del Indicador	Método de cálculo	Definición del Indicador	Tipo/Dimensión/ Frecuencia/ Cobertura/Sentido	Valor programado	Avance de la meta*
Porcentaje de cuentas publicas con auditorias integrales aplicadas	(Porcentaje de Auditorias de las cuentas públicas (Realizado) / Porcentaje de Auditorias de las cuentas públicas (Programado))*100	Es el porcentaje de auditorias aplicadas y revisadas respecto del año anterior	Estratégico / Eficacia / Semestral / Estatal / Ascendente	100.00 % de Avance de la meta N.D.	N.D. Semáforo N.D.
				Unidad de medida	Porcentaje
				Parámetros	
				60.00	80.00 130.0

* Avances físicos y financieros al cierre de la Cuenta Pública

Nivel Componente

Resumen
Narrativo

Fiscalización superior y auditoría pública realizada al Estado de Jalisco

Denominación del Indicador	Método de cálculo	Definición del Indicador	Tipo/Dimensión/ Frecuencia/ Cobertura/Sentido	Valor programado	Avance de la meta*
Auditorías públicas realizadas a las cuentas públicas	(Auditorías de las cuentas públicas (Realizado) / Auditorías de las cuentas públicas (Programado))*100	Auditorías públicas realizadas a las cuentas públicas de los entres fiscalizables en el Estado de Jalsico	Gestión / Eficacia / Mensual / Estatal / Ascendente	<div style="border: 1px solid black; padding: 2px; width: 60px; text-align: center;">126.00</div> % de Avance de la meta <div style="border: 1px solid black; padding: 2px; width: 60px; text-align: center;">N.D.</div> Unidad de medida <div style="border: 1px solid black; padding: 2px; width: 150px; text-align: center; margin-left: 20px;">Auditoria</div> Parámetros <div style="display: flex; justify-content: space-around; margin-top: 5px;"> ■ <div style="border: 1px solid black; padding: 2px; width: 40px; text-align: center;">60.00</div> ■ <div style="border: 1px solid black; padding: 2px; width: 40px; text-align: center;">80.00</div> ■ <div style="border: 1px solid black; padding: 2px; width: 40px; text-align: center;">130.0</div> </div>	<div style="border: 1px solid black; padding: 2px; width: 60px; text-align: center;">N.D.</div> Semáforo <div style="border: 1px solid black; padding: 2px; width: 60px; text-align: center;">N.D.</div>

* Avances físicos y financieros al cierre de la Cuenta Pública

Nombre del Programa 509 Información Estratégica para la Toma de Decisiones de la Fiscalía General del Estado
 Presupuestario:

Avance Financiero*

Ejercido

\$ 6,454,859.04

Nivel Fin

Resumen
Narrativo

Contribuir en la generación de políticas institucionales a través del diseño de instrumentos de planeación relativos a la procuración de justicia, reinserción social prevención del delito, y seguridad pública. (F)

Denominación del Indicador	Método de cálculo	Definición del Indicador	Tipo/Dimensión/ Frecuencia/ Cobertura/Sentido	Valor programado	Avance de la meta*
Porcentaje de políticas institucionales en materia de seguridad	(Porcentaje de diseños de instrumentos de planeación (Realizado) / Porcentaje de diseños de instrumentos de planeación (Programado))*100	Este indicador muestra las políticas institucionales que contribuyen a la seguridad pública a través del diseño de instrumentos de planeación relativos a la procuración de justicia, reinserción social prevención del delito, y seguridad pública	Estratégico / Eficiencia / Anual / Estatal / Ascendente	100.00 % de Avance de la meta 100	100.00 Semáforo ÓPTIMO
				Unidad de medida	Porcentaje
				Parámetros	
				30.00	60.00 130.0

Nivel Propósito

Resumen
Narrativo

Las instancias, dependencias y entidades generadoras de información cuentan con la coordinación necesaria para establecer mecanismos que permitan asegurar la toma de decisiones de calidad. (P)

Denominación del Indicador	Método de cálculo	Definición del Indicador	Tipo/Dimensión/ Frecuencia/ Cobertura/Sentido	Valor programado	Avance de la meta*
Porcentaje de áreas que si remitieron información estadística	(Porcentaje de áreas que si enviaron información (Realizado) / Porcentaje de áreas que si enviaron información (Programado))*100	Las instancias, dependencias y entidades generadoras de información cuentan con la coordinación necesaria para establecer mecanismos que permitan asegurar la toma de decisiones de calidad	Estratégico / Eficiencia / Anual / Estatal / Ascendente	100.00 % de Avance de la meta 100	100.00 Semáforo ÓPTIMO
				Unidad de medida	Porcentaje
				Parámetros	
				30.00	60.00 130.0

* Avances físicos y financieros al cierre de la Cuenta Pública

Nivel Resumen Narrativo

Diagnóstico general realizado para identificar problemáticas, evaluar la eficiencia, calidad y rapidez de servicios prestados.

Denominación del Indicador	Método de cálculo	Definición del Indicador	Tipo/Dimensión/ Frecuencia/ Cobertura/Sentido	Valor programado	Avance de la meta*
Total de diagnósticos en procesos de Fiscalía realizados	(Número de actualizaciones de indicadores reportados (Realizado) / Número de actualizaciones de indicadores reportados (Programado))*100	Este indicador mide las actualizaciones realizadas por la Dirección General de la Unidad de Planeación y Evaluación de Políticas Institucionales	Estratégico / Eficiencia / Trimestral / Estatal / Ascendente	4.00 % de Avance de la meta 100 Unidad de medida	4.00 Semáforo ÓPTIMO Actualización Parámetros 30.00 60.00 130.0

Nivel Resumen Narrativo

Estudios e investigaciones realizados para la implementación de nuevos proyectos, procesos o programas.

Denominación del Indicador	Método de cálculo	Definición del Indicador	Tipo/Dimensión/ Frecuencia/ Cobertura/Sentido	Valor programado	Avance de la meta*
Total de estudios e investigaciones en áreas técnicas, tecnológicas y académicas realizados	(Número de actualizaciones de estudios e investigaciones reportados (Realizado) / Número de actualizaciones de estudios e investigaciones reportados (Programado))*100	Seguimiento a indicadores de desempeño de la dependencia efectuado	Estratégico / Eficiencia / Trimestral / Estatal / Ascendente	4.00 % de Avance de la meta 25 Unidad de medida	1.00 Semáforo EN RIESGO Estudio Parámetros 30.00 60.00 130.0

* Avances físicos y financieros al cierre de la Cuenta Pública

Nivel Resumen Narrativo

Informe de resultados de la Fiscalía General realizado.

Denominación del Indicador	Método de cálculo	Definición del Indicador	Tipo/Dimensión/ Frecuencia/ Cobertura/Sentido	Valor programado	Avance de la meta*
Total de informes de resultados realizados	(Número de informes de resultados (Realizado) / Número de informes de resultados (Programado))*100	Este indicador muestra los informes de resultados de la dependencia	Estratégico / Eficiencia / Anual / Estatad / Ascendente	<input type="text" value="1.00"/> % de Avance de la meta <input type="text" value="100"/> Unidad de medida <input type="text" value="Informe"/> Parámetros <input type="text" value="30.00"/> <input type="text" value="60.00"/> <input type="text" value="130.0"/>	<input type="text" value="1.00"/> Semáforo <input type="text" value="ÓPTIMO"/>

Nivel Resumen Narrativo

Planeación, desarrollo y operación de programas y proyectos realizados en materia de mejora institucional.

Denominación del Indicador	Método de cálculo	Definición del Indicador	Tipo/Dimensión/ Frecuencia/ Cobertura/Sentido	Valor programado	Avance de la meta*
Total de proyectos o programas realizados	(Número de proyectos (Realizado) / Número de proyectos (Programado))*100	Este indicador muestra la culminación de los proyectos y programas encaminados a las políticas públicas de la Institución	Estratégico / Eficiencia / Semestral / Estatad / Ascendente	<input type="text" value="6.00"/> % de Avance de la meta <input type="text" value="33.33"/> Unidad de medida <input type="text" value="Proyecto"/> Parámetros <input type="text" value="30.00"/> <input type="text" value="60.00"/> <input type="text" value="130.0"/>	<input type="text" value="2.00"/> Semáforo <input type="text" value="MEJORABLE"/>

* Avances físicos y financieros al cierre de la Cuenta Pública

Nivel

Componente

Resumen
Narrativo

Programa Convivencia sin Violencia Socializado.

Denominación del Indicador	Método de cálculo	Definición del Indicador	Tipo/Dimensión/ Frecuencia/ Cobertura/Sentido	Valor programado	Avance de la meta*
Total de personas en prevención de abuso de drogas y violencia informadas	(Número de personas beneficiadas con el Programa (Realizado) / Número de personas beneficiadas con el Programa (Programado))*100	Este indicador mide el total de personas que se han beneficiado con la información del programa ConVIVencia sin Violencia	Estratégico / Eficiencia / Anual / Estatad / Ascendente	105,000.00	104,185.00
				% de Avance de la meta	Semáforo
				99.22	ÓPTIMO
				Unidad de medida	Persona
				Parámetros	30.00 60.00 130.0

* Avances físicos y financieros al cierre de la Cuenta Pública

Eje
Tema Central
Unidad Responsable

Estado de derecho
Procuración e impartición de justicia
Fiscalía General del Estado

Nombre del Programa Presupuestario: 511 Atención a denuncias, quejas, evaluaciones de eficacia y calidad en actuar de servidores y elementos.

Avance Financiero*

Ejercido

\$ 28,087,657.17

Nivel Componente

Resumen Narrativo

Acciones de Prevención de corrupción realizadas por parte de elementos operativos y/o servidores públicos.

Denominación del Indicador	Método de cálculo	Definición del Indicador	Tipo/Dimensión/ Frecuencia/ Cobertura/Sentido	Valor programado	Avance de la meta*
Porcentaje de prevención de corrupción en el actuar de personas susceptibles de corrupción	(Porcentaje total de solicitudes recibidas vía telefónica (Realizado) / Porcentaje total de solicitudes recibidas vía telefónica (Programado))*100	Combatir el actuar ilegal de los elementos operativos y/o servidores públicos de la Dependencia	Estratégico / Eficiencia / Mensual / Estatal / Ascendente	100.00 % de Avance de la meta 77.08	77.08 Semáforo MEJORABLE
				Unidad de medida	Porcentaje
				Parámetros	
				60.00	80.00
					130.0

Nivel Componente

Resumen Narrativo

Denuncias resueltas en contra de los servidores públicos y elementos operativos por la probable comisión de un delito (averiguaciones previas).

Denominación del Indicador	Método de cálculo	Definición del Indicador	Tipo/Dimensión/ Frecuencia/ Cobertura/Sentido	Valor programado	Avance de la meta*
Total de averiguaciones previas resueltas	(Número de averiguaciones previas iniciadas (Realizado) / Número de averiguaciones previas iniciadas (Programado))*100	Este indicador muestra las denuncias resueltas en contra de los Servidores Públicos y Elementos Operativos por la probable comisión de un delito.	Estratégico / Eficiencia / Mensual / Estatal / Ascendente	190.00 % de Avance de la meta 95.79	182.00 Semáforo ÓPTIMO
				Unidad de medida	Averiguación previa
				Parámetros	
				60.00	80.00
					130.0

* Avances físicos y financieros al cierre de la Cuenta Pública

Nivel Componente Resumen Narrativo

Denuncias resueltas en contra de los servidores públicos y elementos operativos por la probable comisión de un delito (carpetas de investigación).

Denominación del Indicador	Método de cálculo	Definición del Indicador	Tipo/Dimensión/ Frecuencia/ Cobertura/Sentido	Valor programado	Avance de la meta*	
Total de carpetas de investigación resueltas	(Número de resoluciones resueltas (Realizado) / Número de resoluciones resueltas (Programado))*100	Este indicador mide las denuncias resueltas en contra de los Servidores Públicos y Elementos Operativos por la probable comisión de un delito.	Estratégico / Eficiencia / Mensual / Estatal / Ascendente	<div style="border: 1px solid black; padding: 2px; display: inline-block;">810.00</div> % de Avance de la meta <div style="border: 1px solid black; padding: 2px; display: inline-block;">111.11</div>	<div style="border: 1px solid black; padding: 2px; display: inline-block;">900.00</div> Semáforo <div style="background-color: green; color: white; padding: 2px; display: inline-block; font-weight: bold;">ÓPTIMO</div>	
				Unidad de medida	<div style="border: 1px solid black; padding: 5px; display: inline-block;">Carpetas de Investigación</div>	
				Parámetros		
				<div style="display: inline-block; width: 10px; height: 10px; background-color: red; margin-right: 5px;"></div> <div style="border: 1px solid black; padding: 2px; display: inline-block;">60.00</div>	<div style="display: inline-block; width: 10px; height: 10px; background-color: yellow; margin-right: 5px; margin-left: 20px;"></div> <div style="border: 1px solid black; padding: 2px; display: inline-block;">80.00</div>	<div style="display: inline-block; width: 10px; height: 10px; background-color: green; margin-right: 5px; margin-left: 20px;"></div> <div style="border: 1px solid black; padding: 2px; display: inline-block;">130.0</div>

Nivel Componente Resumen Narrativo

Procedimientos concluidos con separación del cargo.

Denominación del Indicador	Método de cálculo	Definición del Indicador	Tipo/Dimensión/ Frecuencia/ Cobertura/Sentido	Valor programado	Avance de la meta*	
Total de procedimientos por separación del cargo	(Porcentaje total de solicitudes de separación del cargo concluidas (Realizado) / Porcentaje total de solicitudes de separación del cargo concluidas (Programado))*100	Es el proceso de la separación del cargo de los elementos operativos por los diversos supuestos por el incumplimiento a la Ley de Seguridad Pública del Estado de Jalisco	Gestión / Eficiencia / Mensual / Estatal / Ascendente	<div style="border: 1px solid black; padding: 2px; display: inline-block;">120.00</div> % de Avance de la meta <div style="border: 1px solid black; padding: 2px; display: inline-block;">105</div>	<div style="border: 1px solid black; padding: 2px; display: inline-block;">126.00</div> Semáforo <div style="background-color: green; color: white; padding: 2px; display: inline-block; font-weight: bold;">ÓPTIMO</div>	
				Unidad de medida	<div style="border: 1px solid black; padding: 5px; display: inline-block;">Procedimiento</div>	
				Parámetros		
				<div style="display: inline-block; width: 10px; height: 10px; background-color: red; margin-right: 5px;"></div> <div style="border: 1px solid black; padding: 2px; display: inline-block;">60.00</div>	<div style="display: inline-block; width: 10px; height: 10px; background-color: yellow; margin-right: 5px; margin-left: 20px;"></div> <div style="border: 1px solid black; padding: 2px; display: inline-block;">80.00</div>	<div style="display: inline-block; width: 10px; height: 10px; background-color: green; margin-right: 5px; margin-left: 20px;"></div> <div style="border: 1px solid black; padding: 2px; display: inline-block;">130.0</div>

* Avances físicos y financieros al cierre de la Cuenta Pública

Nivel Resumen Narrativo

Procedimientos resueltos en materia de responsabilidad administrativa.

Denominación del Indicador	Método de cálculo	Definición del Indicador	Tipo/Dimensión/ Frecuencia/ Cobertura/Sentido	Valor programado	Avance de la meta*
Total de procedimientos de responsabilidad administrativa resueltos de elementos operativos y servidores públicos	(Número de investigaciones de responsabilidad administrativa resueltos (Realizado) / Número de investigaciones de responsabilidad administrativa resueltos (Programado))*100	Coadyuvar a garantizar la aplicación de la Justicia mediante la investigación de las probables responsabilidades administrativas de los elementos operativos y/o servidores públicos	Gestión / Eficiencia / Mensual / Estatal / Ascendente	700.00 % de Avance de la meta 195 Unidad de medida	1,365.00 Semáforo EN RIESGO Procedimiento Parámetros 65.00 85.00 130.0

Nivel Resumen Narrativo

Procesos administrativos verificados y apegados a la normatividad aplicable.

Denominación del Indicador	Método de cálculo	Definición del Indicador	Tipo/Dimensión/ Frecuencia/ Cobertura/Sentido	Valor programado	Avance de la meta*
Porcentaje total de atención a Entregas-Recepción	(Total de actas entrega-recepción realizadas (Realizado) / Total de actas entrega-recepción realizadas (Programado))*100	Este indicador muestra los actos de entrega-recepción, supervisando su transparencia y apego a la normatividad aplicable.	Gestión / Eficiencia / Mensual / Estatal / Ascendente	100.00 % de Avance de la meta 100 Unidad de medida	100.00 Semáforo ÓPTIMO Porcentaje Parámetros 60.00 80.00 130.0

* Avances físicos y financieros al cierre de la Cuenta Pública

Nivel Resumen Narrativo

Procesos administrativos verificados y apegados a la normatividad aplicable.

Denominación del Indicador	Método de cálculo	Definición del Indicador	Tipo/Dimensión/ Frecuencia/ Cobertura/Sentido	Valor programado	Avance de la meta*
Total de auditorías realizadas	(Número de auditorías programadas (Realizado) / Número de auditorías programadas (Programado))*100	Verificar que los procesos administrativos que se realizan en las diferentes áreas de la Fiscalía General, sean apegados a la normatividad vigente aplicable	Gestión / Eficiencia / Mensual / Estatal / Ascendente	12.00 % de Avance de la meta 75	9.00 Semáforo ENRIESGO
				Unidad de medida	Auditoria
				Parámetros	
				75.00	90.00 130.0

Nivel Resumen Narrativo

Visitas de Inspección realizadas a las agencias del ministerio público del interior del Estado.

Denominación del Indicador	Método de cálculo	Definición del Indicador	Tipo/Dimensión/ Frecuencia/ Cobertura/Sentido	Valor programado	Avance de la meta*
Total de visitas de Inspección al interior del estado	(Número de visitas (Realizado) / Número de visitas (Programado))*100	Este indicador muestra las Visitas de Inspección y Supervisión , a las Agencias del Ministerio Público Adscritas a la Fiscalía Regional de la Fiscalía General	Gestión / Eficiencia / Mensual / Estatal / Ascendente	30.00 % de Avance de la meta 96.67	29.00 Semáforo ÓPTIMO
				Unidad de medida	Visita
				Parámetros	
				60.00	80.00 130.0

* Avances físicos y financieros al cierre de la Cuenta Pública

Nivel

Componente

Resumen
Narrativo

Visitas de inspección y supervisión realizadas a las agencias del ministerio público de la Fiscalía General.

Denominación del Indicador	Método de cálculo	Definición del Indicador	Tipo/Dimensión/ Frecuencia/ Cobertura/Sentido	Valor programado	Avance de la meta*
Total de visitas de supervisión	(Número de visitas (Realizado) / Número de visitas (Programado))*100	Realizar Visitas de Inspección y Supervisión , a las Agencias del Ministerio Público de la Fiscalía General	Gestión / Eficiencia / Mensual / Estatal / Ascendente	35.00	39.00
				% de Avance de la meta	Semáforo
				111.43	ÓPTIMO
				Unidad de medida	Visita
				Parámetros	60.00 80.00 130.0

* Avances físicos y financieros al cierre de la Cuenta Pública

Eje

Estado de derecho

Tema Central

Procuración e impartición de justicia

Unidad Responsable

Fiscalía General del Estado

Nombre del Programa Presupuestario: 545 Atención Integral a Víctimas del Delito

Avance Financiero*

Ejercido

\$ 18,502,678.42

Nivel Fin

Resumen Narrativo

Contribuir a la atención integral a las víctimas del delito mediante la atención jurídica, psicológica, psiquiátrica y de trabajo social.

Denominación del Indicador	Método de cálculo	Definición del Indicador	Tipo/Dimensión/ Frecuencia/ Cobertura/Sentido	Valor programado	Avance de la meta*
Total de víctimas atendidas	(Número de solicitudes atendidas (Realizado) / Número de solicitudes atendidas (Programado))*100	Contribuir a la atención integral a las víctimas del delito mediante la atención jurídica, psicológica, psiquiátrica y de trabajo social.	Estratégico / Eficacia / Anual / Estatal / Ascendente	8,500.00	23,787.00
				% de Avance de la meta	Semáforo
				279.85	EN RIESGO
				Unidad de medida	Víctima
				Parámetros	
				30.00	60.00
				130.0	

Nivel Propósito

Resumen Narrativo

Brindar atención integral a las víctimas de los delitos.

Denominación del Indicador	Método de cálculo	Definición del Indicador	Tipo/Dimensión/ Frecuencia/ Cobertura/Sentido	Valor programado	Avance de la meta*
Total de víctimas del delito atendidas	(Número de víctimas de delitos atendidas (Realizado) / Número de víctimas de delitos atendidas (Programado))*100	Proporcionar atención integral a las víctimas del delito mediante la atención jurídica, psicológica, psiquiátrica y de trabajo social.	Estratégico / Eficacia / Anual / Estatal / Ascendente	8,500.00	23,787.00
				% de Avance de la meta	Semáforo
				279.85	EN RIESGO
				Unidad de medida	Víctima
				Parámetros	
				30.00	60.00
				130.0	

* Avances físicos y financieros al cierre de la Cuenta Pública

Nivel Componente Resumen Narrativo

Acciones realizadas para promover la No Discriminación.

Denominación del Indicador	Método de cálculo	Definición del Indicador	Tipo/Dimensión/ Frecuencia/ Cobertura/Sentido	Valor programado	Avance de la meta*
Total de mujeres víctimas atendidas	((Número de solicitudes de mujeres atendidas (Realizado) / (Número de solicitudes de mujeres atendidas (Programado)))*100	Este indicador muestra el total de mujeres víctimas atendidas mediante la atención jurídica, psicológica, psiquiátrica y de trabajo social.	Gestión / Eficacia / Mensual / Estatal / Ascendente	<div style="border: 1px solid black; padding: 2px; display: inline-block;">4,500.00</div> % de Avance de la meta <div style="border: 1px solid black; padding: 2px; display: inline-block;">61.11</div>	<div style="border: 1px solid black; padding: 2px; display: inline-block;">2,750.00</div> Semáforo <div style="background-color: green; color: white; padding: 2px; display: inline-block; font-weight: bold;">ÓPTIMO</div>
Unidad de medida				Mujer	
Parámetros				<div style="display: flex; justify-content: space-around; align-items: center;"> <div style="display: flex; align-items: center;"> ■ <div style="border: 1px solid black; padding: 2px;">30.00</div> </div> <div style="display: flex; align-items: center;"> ■ <div style="border: 1px solid black; padding: 2px;">60.00</div> </div> <div style="display: flex; align-items: center;"> ■ <div style="border: 1px solid black; padding: 2px;">130.0</div> </div> </div>	

Nivel Componente Resumen Narrativo

Apoyo integral otorgado a mujeres, consistente en atención jurídica, médica, psicológica y orientación social.

Denominación del Indicador	Método de cálculo	Definición del Indicador	Tipo/Dimensión/ Frecuencia/ Cobertura/Sentido	Valor programado	Avance de la meta*
Total de víctimas mujeres atendidas	(Numero de solicitudes de mujeres víctimas (Realizado) / Numero de solicitudes de mujeres víctimas (Programado))*100	Contribuir a brindar apoyo integral de las mujeres víctimas del delito mediante la atención jurídica, psicológica, psiquiátrica y de trabajo social.	Gestión / Calidad / Mensual / Estatal / Ascendente	<div style="border: 1px solid black; padding: 2px; display: inline-block;">4,500.00</div> % de Avance de la meta <div style="border: 1px solid black; padding: 2px; display: inline-block;">61.11</div>	<div style="border: 1px solid black; padding: 2px; display: inline-block;">2,750.00</div> Semáforo <div style="background-color: green; color: white; padding: 2px; display: inline-block; font-weight: bold;">ÓPTIMO</div>
Unidad de medida				Mujer	
Parámetros				<div style="display: flex; justify-content: space-around; align-items: center;"> <div style="display: flex; align-items: center;"> ■ <div style="border: 1px solid black; padding: 2px;">30.00</div> </div> <div style="display: flex; align-items: center;"> ■ <div style="border: 1px solid black; padding: 2px;">60.00</div> </div> <div style="display: flex; align-items: center;"> ■ <div style="border: 1px solid black; padding: 2px;">130.0</div> </div> </div>	

* Avances físicos y financieros al cierre de la Cuenta Pública

Nivel

Resumen
Narrativo

Asistencia médica de primer contacto a víctimas de delito otorgada.

Denominación del Indicador	Método de cálculo	Definición del Indicador	Tipo/Dimensión/ Frecuencia/ Cobertura/Sentido	Valor programado	Avance de la meta*
Total de víctimas que reciben atención médica	(Número de solicitudes de víctimas atendidas (Realizado) / Número de solicitudes de víctimas atendidas (Programado))*100	Este indicador mide el total de víctimas del delito que reciben atención médica	Gestión / Eficacia / Mensual / Estatal / Ascendente	<input type="text" value="100.00"/> % de Avance de la meta <input type="text" value="2735"/>	<input type="text" value="2,735.00"/> Semáforo EN RIESGO
				Unidad de medida	<input type="text" value="Persona"/>
				Parámetros	
				<input type="text" value="30.00"/>	<input type="text" value="60.00"/>
				<input type="text" value="130.0"/>	

Nivel

Resumen
Narrativo

Atención a Víctimas del delito en el interior del Estado a través de la Unidad Itinerante asistidas.

Denominación del Indicador	Método de cálculo	Definición del Indicador	Tipo/Dimensión/ Frecuencia/ Cobertura/Sentido	Valor programado	Avance de la meta*
Total de víctimas que se les brinda atención integral en alguno de los distritos	(Número de víctimas atendidas (Realizado) / Número de víctimas atendidas (Programado))*100	Este indicador mide el total de víctimas que se les brinda atención integral mediante la atención jurídica, psicológica, psiquiátrica y de trabajo social en alguno de los distritos	Gestión / Eficacia / Mensual / Estatal / Ascendente	<input type="text" value="120.00"/> % de Avance de la meta <input type="text" value="210"/>	<input type="text" value="252.00"/> Semáforo EN RIESGO
				Unidad de medida	<input type="text" value="Persona"/>
				Parámetros	
				<input type="text" value="30.00"/>	<input type="text" value="60.00"/>
				<input type="text" value="130.0"/>	

* Avances físicos y financieros al cierre de la Cuenta Pública

Nivel Resumen Narrativo

Atención inmediata otorgada a quejas de los organismos protectores de Derechos Humanos.

Denominación del Indicador	Método de cálculo	Definición del Indicador	Tipo/Dimensión/ Frecuencia/ Cobertura/Sentido	Valor programado	Avance de la meta*
Total de solicitudes atendidas	(Número de solicitudes, convenios y acuerdos atendidos (Realizado) / Número de solicitudes, convenios y acuerdos atendidos (Programado))*100	Vínculos establecidos y seguimiento otorgado a los asuntos, propuestas de conciliación y recomendaciones formuladas por la Comisión Nacional o Estatal de Derechos Humanos.	Gestión / Eficacia / Mensual / Estatal / Ascendente	<div style="border: 1px solid black; padding: 2px; width: 100px; text-align: center;">320.00</div> <p style="text-align: center;">% de Avance de la meta</p> <div style="border: 1px solid black; padding: 2px; width: 100px; text-align: center;">100.94</div> <p>Unidad de medida</p> <div style="border: 1px solid black; padding: 2px; width: 150px; text-align: center;">Solicitud</div> <p>Parámetros</p> <div style="display: flex; justify-content: space-around; align-items: center;"> ■ <div style="border: 1px solid black; padding: 2px; width: 50px; text-align: center;">30.00</div> ■ <div style="border: 1px solid black; padding: 2px; width: 50px; text-align: center;">60.00</div> ■ <div style="border: 1px solid black; padding: 2px; width: 50px; text-align: center;">130.0</div> </div>	<div style="border: 1px solid black; padding: 2px; width: 100px; text-align: center;">323.00</div> <p style="text-align: center;">Semáforo</p> <div style="background-color: green; color: white; text-align: center; padding: 2px; width: 100px;">ÓPTIMO</div>

Nivel Resumen Narrativo

Atención jurídica, médica, psicológica y orientación social a mujeres brindada.

Denominación del Indicador	Método de cálculo	Definición del Indicador	Tipo/Dimensión/ Frecuencia/ Cobertura/Sentido	Valor programado	Avance de la meta*
Total de atención a mujeres víctimas del delito	(Número de atenciones a mujeres (Realizado) / Número de atenciones a mujeres (Programado))*100	Atención a las mujeres víctimas de los delitos en materia jurídica, psicológica, psiquiátrica y de trabajo social.	Gestión / Eficacia / Mensual / Estatal / Ascendente	<div style="border: 1px solid black; padding: 2px; width: 100px; text-align: center;">4,500.00</div> <p style="text-align: center;">% de Avance de la meta</p> <div style="border: 1px solid black; padding: 2px; width: 100px; text-align: center;">61.11</div> <p>Unidad de medida</p> <div style="border: 1px solid black; padding: 2px; width: 150px; text-align: center;">Mujer</div> <p>Parámetros</p> <div style="display: flex; justify-content: space-around; align-items: center;"> ■ <div style="border: 1px solid black; padding: 2px; width: 50px; text-align: center;">30.00</div> ■ <div style="border: 1px solid black; padding: 2px; width: 50px; text-align: center;">60.00</div> ■ <div style="border: 1px solid black; padding: 2px; width: 50px; text-align: center;">130.0</div> </div>	<div style="border: 1px solid black; padding: 2px; width: 100px; text-align: center;">2,750.00</div> <p style="text-align: center;">Semáforo</p> <div style="background-color: green; color: white; text-align: center; padding: 2px; width: 100px;">ÓPTIMO</div>



* Avances físicos y financieros al cierre de la Cuenta Pública

Nivel

Componente

Resumen
Narrativo

Solicitudes ciudadanas atendidas.

Denominación del Indicador	Método de cálculo	Definición del Indicador	Tipo/Dimensión/ Frecuencia/ Cobertura/Sentido	Valor programado	Avance de la meta*
Total de Solicitudes ciudadanas atendidas	(Número de solicitudes atendidas en la oficina (Realizado) / Número de solicitudes atendidas en la oficina (Programado))*100	Atenciones ciudadanas brindadas en las oficinas de Audiencia Pública	Gestión / Eficacia / Mensual / Estatal / Ascendente	2,200.00	1,526.00
				% de Avance de la meta	Semáforo
				69.36	ÓPTIMO
				Unidad de medida	Solicitud
				Parámetros	
				 30.00	 60.00
					 130.0

* Avances físicos y financieros al cierre de la Cuenta Pública

Eje

Estado de derecho

Tema Central

Procuración e impartición de justicia

Unidad Responsable

Fiscalía General del Estado

Nombre del Programa 551 Justicia restaurativa en favor de la Víctima
Presupuestario:

Avance Financiero*

Ejercido

\$ 12,356,652.15

Nivel Fin

Resumen
Narrativo

Contribuir a que la víctima y el imputado lleguen a un acuerdo reparatorio, por una conducta de carácter penal, cometida por el segundo de los mencionados, a través del dialogo, basado en la economía procesal, la confidencialidad y la oralidad. Teniendo como resultado la reparación del daño de manera inmediata, a favor de la víctima, solo en los casos que así proceda.

Denominación del Indicador	Método de cálculo	Definición del Indicador	Tipo/Dimensión/ Frecuencia/ Cobertura/Sentido	Valor programado	Avance de la meta*
Total de acuerdos reparatorios celebrados	(Total de acuerdos reparatorios celebrados (Realizado) / Total de acuerdos reparatorios celebrados (Programado))*100	Este indicador mide la Mejora la impartición de justicia, con un sistema eficaz, transparente proponderando la reparación del daño de forma inmediata y extinción de la causa penal.	Estratégico / Eficacia / Anual / Estatal / Ascendente	100.00 % de Avance de la meta 100	100.00 Semáforo ÓPTIMO
				Unidad de medida	Expediente
				Parámetros	
				30.00	60.00 130.0

Nivel Propósito

Resumen
Narrativo

Los ciudadanos cuentan con un mejor sistema de impartición de justicia, siendo este, eficaz, expedito, imparcial y transparente. Basados en un proceso de mediación entre las partes de una causa penal, logrando con ello la restauración del daño causado a la víctima, así como la extinción de la causa penal.

Denominación del Indicador	Método de cálculo	Definición del Indicador	Tipo/Dimensión/ Frecuencia/ Cobertura/Sentido	Valor programado	Avance de la meta*
Porcentaje de acuerdos en favor de la víctima	(Total de acuerdos reparatorios (Realizado) / Total de acuerdos reparatorios (Programado))*100	Este indicador mide la Explicación oportuna de los beneficios de los Mecanismos Alternativos a la ciudadanía para mejora la impartición de justicia, con un sistema eficaz, transparente, expedito e imparcial.	Estratégico / Eficacia / Anual / Estatal / Ascendente	100.00 % de Avance de la meta 100	100.00 Semáforo ÓPTIMO
				Unidad de medida	Porcentaje
				Parámetros	
				30.00	60.00 130.0

* Avances físicos y financieros al cierre de la Cuenta Pública

Nivel

Componente

Resumen
Narrativo

Asuntos por métodos alternos de solución a conflictos resueltos de manera positiva para la víctima.

Denominación del Indicador	Método de cálculo	Definición del Indicador	Tipo/Dimensión/ Frecuencia/ Cobertura/Sentido	Valor programado	Avance de la meta*
Total de procesos resueltos, favorables para la víctima	(Número de expedientes ingresados (Realizado) / Número de expedientes ingresados (Programado))*100	Este indicador mide el garantizar en todo momento la reparación del daño, mediante el dialogo entre las partes que surjan de una controversia en un hecho ilícito. Basados en la oralidad, la economía procesal y la confidencialidad	Gestión / Eficacia / Anual / Estatal / Ascendente	3,600.00 % de Avance de la meta 160.19	5,767.00 Semáforo EN RIESGO
				Unidad de medida	Expediente
				Parámetros	
				30.00	60.00 130.0

Nivel

Componente

Resumen
Narrativo

Seguimiento realizado a los acuerdos reparatorios diferidos.

Denominación del Indicador	Método de cálculo	Definición del Indicador	Tipo/Dimensión/ Frecuencia/ Cobertura/Sentido	Valor programado	Avance de la meta*
Total de acuerdos reparatorios cumplidos	(Número de acuerdos reparatorios cumplidos (Realizado) / Número de acuerdos reparatorios cumplidos (Programado))*100	Este indicador mide el Monitoreo e impulso del cumplimiento de los acuerdos reparatorios alcanzados por los intervinientes	Gestión / Eficacia / Trimestral / Estatal / Ascendente	1,800.00 % de Avance de la meta 317.11	5,708.00 Semáforo EN RIESGO
				Unidad de medida	Acuerdo
				Parámetros	
				30.00	60.00 130.0

* Avances físicos y financieros al cierre de la Cuenta Pública

Eje
Tema Central
Unidad Responsable

Estado de derecho
Procuración e impartición de justicia
Fiscalía General del Estado

Nombre del Programa Ley Presupuestario: 558 Fortalecimiento para la Procuración de Justicia, Humanitaria, Pronta, Expedita con Estricto Apego a la

Avance Financiero*

Ejercido

\$ 19,693,493.50

Nivel Fin

Resumen Narrativo

558_ (F) Contribuir a que la ciudadanía tenga acceso fácil a la institución mediante sus agencias móviles

Denominación del Indicador	Método de cálculo	Definición del Indicador	Tipo/Dimensión/ Frecuencia/ Cobertura/Sentido	Valor programado	Avance de la meta*
Porcentaje de ciudadanos con acceso a la justicia a través de agencias itinerantes	(Porcentaje de ciudadanos atendidos a través de las agencias móviles (Realizado) / Porcentaje de ciudadanos atendidos a través de las agencias móviles (Programado))*100	Este indicador muestra el porcentaje de la ciudadanía que se ve beneficiada al facilitarles los servicios que brinda la institución a través de las Agencias Móviles	Estratégico / Eficacia / Mensual / Regional / Ascendente	100.00 % de Avance de la meta 100 Unidad de medida	100.00 Semáforo ÓPTIMO Porcentaje Parámetros 36.00 73.00 130.0

Nivel Propósito

Resumen Narrativo

558_ (P) La población nota la presencia de la Fiscalía Regional en el interior del Estado al descentralizarse los servicios que brinda a través de las agencias itinerantes

Denominación del Indicador	Método de cálculo	Definición del Indicador	Tipo/Dimensión/ Frecuencia/ Cobertura/Sentido	Valor programado	Avance de la meta*
Porcentaje de presencia de la Fiscalía Regional por medio de las agencias itinerantes	(Porcentaje de descentralización de las agencias itinerantes (Realizado) / Porcentaje de descentralización de las agencias itinerantes (Programado))*100	La presencia de la Fiscalía Regional a través de las Agencias Móviles facilita al ciudadano el acceso a la justicia	Estratégico / Eficacia / Anual / Regional / Ascendente	100.00 % de Avance de la meta 100 Unidad de medida	100.00 Semáforo ÓPTIMO Porcentaje Parámetros 36.00 73.00 130.0

* Avances físicos y financieros al cierre de la Cuenta Pública

Nivel Resumen Narrativo

Atención y calidad garantizada de nuestros servicios.

Denominación del Indicador	Método de cálculo	Definición del Indicador	Tipo/Dimensión/ Frecuencia/ Cobertura/Sentido	Valor programado	Avance de la meta*	
Total de difusiones de Medios Alternos de Solución de Conflictos a interior del Estado	(Número de difusiones (Realizado) / Número de difusiones (Programado))*100	Consiste en la comunicación al ciudadano respecto a los Mecanismos Alternos de Solución de Conflictos	Gestión / Eficacia / Trimestral / Regional / Ascendente	<div style="border: 1px solid black; padding: 2px; display: inline-block;">4.00</div> % de Avance de la meta <div style="border: 1px solid black; padding: 2px; display: inline-block;">100</div>	<div style="border: 1px solid black; padding: 2px; display: inline-block;">4.00</div> Semáforo <div style="background-color: green; color: white; padding: 2px; display: inline-block; font-weight: bold;">ÓPTIMO</div>	
				Unidad de medida	<div style="border: 1px solid black; padding: 5px; display: inline-block;">Difusión</div>	
				Parámetros		
				<div style="display: inline-block; width: 10px; height: 10px; background-color: red; margin-right: 5px;"></div> <div style="border: 1px solid black; padding: 2px; display: inline-block;">36.00</div>	<div style="display: inline-block; width: 10px; height: 10px; background-color: yellow; margin-right: 5px;"></div> <div style="border: 1px solid black; padding: 2px; display: inline-block;">73.00</div>	<div style="display: inline-block; width: 10px; height: 10px; background-color: green; margin-right: 5px;"></div> <div style="border: 1px solid black; padding: 2px; display: inline-block;">130.0</div>

Nivel Resumen Narrativo

Servidores Públicos comprometidos con la sociedad.

Denominación del Indicador	Método de cálculo	Definición del Indicador	Tipo/Dimensión/ Frecuencia/ Cobertura/Sentido	Valor programado	Avance de la meta*	
Total de salidas de las Agencias Itinerantes	(Número de salidas de agencias Itinerantes (Realizado) / Número de salidas de agencias Itinerantes (Programado))*100	Este indicador muestra las salidas de las Agencias Itinerantes para recibir denuncias y quejas de la población	Gestión / Eficacia / Trimestral / Regional / Ascendente	<div style="border: 1px solid black; padding: 2px; display: inline-block;">120.00</div> % de Avance de la meta <div style="border: 1px solid black; padding: 2px; display: inline-block;">215.83</div>	<div style="border: 1px solid black; padding: 2px; display: inline-block;">259.00</div> Semáforo <div style="background-color: red; color: white; padding: 2px; display: inline-block; font-weight: bold;">EN RIESGO</div>	
				Unidad de medida	<div style="border: 1px solid black; padding: 5px; display: inline-block;">Agencia</div>	
				Parámetros		
				<div style="display: inline-block; width: 10px; height: 10px; background-color: red; margin-right: 5px;"></div> <div style="border: 1px solid black; padding: 2px; display: inline-block;">36.00</div>	<div style="display: inline-block; width: 10px; height: 10px; background-color: yellow; margin-right: 5px;"></div> <div style="border: 1px solid black; padding: 2px; display: inline-block;">73.00</div>	<div style="display: inline-block; width: 10px; height: 10px; background-color: green; margin-right: 5px;"></div> <div style="border: 1px solid black; padding: 2px; display: inline-block;">130.0</div>

* Avances físicos y financieros al cierre de la Cuenta Pública

Eje

Estado de derecho

Tema Central

Procuración e impartición de justicia

Unidad Responsable

Fiscalía General del Estado

Nombre del Programa Presupuestario: 559 Coordinación y Gestión del Despacho del Fiscal Regional

Avance Financiero*

Ejercido

\$ 573,593.61

Nivel Componente

Resumen Narrativo

Acciones realizadas para intercambio de información municipal.

Denominación del Indicador	Método de cálculo	Definición del Indicador	Tipo/Dimensión/ Frecuencia/ Cobertura/Sentido	Valor programado	Avance de la meta*
Total de reuniones con autoridades municipales	(Número de reuniones de trabajo (Realizado) / Número de reuniones de trabajo (Programado))*100	Refleja las estrategias implementadas derivadas de las necesidades de cada una de las Regiones que integran el interior del Estado	Gestión / Eficacia / Trimestral / Regional / Ascendente	12.00 % de Avance de la meta 75	9.00 Semáforo ÓPTIMO
				Unidad de medida	Reunión
				Parámetros	
				36.00	73.00 130.0

Nivel Componente

Resumen Narrativo

Estrategias elaboradas, derivadas de la vinculación sectorial para el combate de los delitos en el interior del estado.

Denominación del Indicador	Método de cálculo	Definición del Indicador	Tipo/Dimensión/ Frecuencia/ Cobertura/Sentido	Valor programado	Avance de la meta*
Total de estrategias operativas	(Número de operativos implementados (Realizado) / Número de operativos implementados (Programado))*100	Cuantifica los operativos que implementa la Fiscalía Regional	Gestión / Eficacia / Trimestral / Regional / Ascendente	96.00 % de Avance de la meta 497.92	478.00 Semáforo EN RIESGO
				Unidad de medida	Operativo
				Parámetros	
				36.00	73.00 130.0

* Avances físicos y financieros al cierre de la Cuenta Pública

Eje

Estado de derecho

Tema Central

Procuración e impartición de justicia

Unidad Responsable

Fiscalía General del Estado

Nombre del Programa 560 Procuración de Justicia Pronta y Expedita
Presupuestario:

Avance Financiero*

Ejercido

\$ 136,994,368.97

Nivel Fin

Resumen
Narrativo

Contribuir en la mejora y la efectividad en la procuración e impartición de justicia, haciéndola más accesible, expedita y profesional mediante el cumplimiento de las obligaciones del Fiscal Central respecto de las solicitudes que Autoridades y Ciudadanos

Denominación del Indicador	Método de cálculo	Definición del Indicador	Tipo/Dimensión/ Frecuencia/ Cobertura/Sentido	Valor programado	Avance de la meta*
Ciudadanos y Autoridades atendidas, con acceso a la justicia	$(\text{Total de asuntos atendidos (Realizado)} / \text{Total de asuntos atendidos (Programado)}) * 100$	Este indicador mide la mejora y la efectividad en la procuración e impartición de justicia, haciéndola más accesible, expedita y profesional mediante el cumplimiento de las obligaciones del Fiscal Central respecto de las solicitudes que Autoridades y Ciudadanos	Estratégico / Eficacia / Anual / Estatal / Ascendente	<div style="border: 1px solid black; padding: 2px; width: 60px; text-align: center;">100.00</div> <p>% de Avance de la meta</p> <div style="border: 1px solid black; padding: 2px; width: 60px; text-align: center;">100</div> <p>Unidad de medida</p> <div style="border: 1px solid black; padding: 2px; width: 100px; text-align: center;">Porcentaje</div> <p>Parámetros</p> <div style="display: flex; justify-content: space-around; align-items: center;"> ■ <div style="border: 1px solid black; padding: 2px; width: 60px; text-align: center;">30.00</div> ■ <div style="border: 1px solid black; padding: 2px; width: 60px; text-align: center;">60.00</div> ■ <div style="border: 1px solid black; padding: 2px; width: 60px; text-align: center;">130.0</div> </div>	<div style="border: 1px solid black; padding: 2px; width: 60px; text-align: center;">100.00</div> <p>Semáforo</p> <div style="background-color: green; color: white; padding: 2px; text-align: center; width: 60px;">ÓPTIMO</div>

Nivel Propósito

Resumen
Narrativo

Las solicitudes que Autoridades y Ciudadanos promueven cuentan con garantía en el cumplimiento de las obligaciones del Fiscal Central.

Denominación del Indicador	Método de cálculo	Definición del Indicador	Tipo/Dimensión/ Frecuencia/ Cobertura/Sentido	Valor programado	Avance de la meta*
Ciudadanos y Autoridades atendidas, con el fin de facilitar la justicia	$(\text{Total de asuntos atendidos del Despacho (Realizado)} / \text{Total de asuntos atendidos del Despacho (Programado)}) * 100$	Este indicador mide las solicitudes que Autoridades y Ciudadanos promueven cuentan con garantía en el cumplimiento de las obligaciones del Fiscal Central.	Estratégico / Eficacia / Anual / Estatal / Ascendente	<div style="border: 1px solid black; padding: 2px; width: 60px; text-align: center;">100.00</div> <p>% de Avance de la meta</p> <div style="border: 1px solid black; padding: 2px; width: 60px; text-align: center;">100</div> <p>Unidad de medida</p> <div style="border: 1px solid black; padding: 2px; width: 100px; text-align: center;">Porcentaje</div> <p>Parámetros</p> <div style="display: flex; justify-content: space-around; align-items: center;"> ■ <div style="border: 1px solid black; padding: 2px; width: 60px; text-align: center;">30.00</div> ■ <div style="border: 1px solid black; padding: 2px; width: 60px; text-align: center;">60.00</div> ■ <div style="border: 1px solid black; padding: 2px; width: 60px; text-align: center;">130.0</div> </div>	<div style="border: 1px solid black; padding: 2px; width: 60px; text-align: center;">100.00</div> <p>Semáforo</p> <div style="background-color: green; color: white; padding: 2px; text-align: center; width: 60px;">ÓPTIMO</div>

* Avances físicos y financieros al cierre de la Cuenta Pública

Nivel Resumen Narrativo

Asuntos atendidos del C. Gobernador mediante el Sistema ASER.

Denominación del Indicador	Método de cálculo	Definición del Indicador	Tipo/Dimensión/ Frecuencia/ Cobertura/Sentido	Valor programado	Avance de la meta*
Total de asuntos del C. Gobernador recibidos mediante el sistema ASER	(Número de asuntos del C. Gobernador atendidos (Realizado) / Número de asuntos del C. Gobernador atendidos (Programado))*100	Este indicador mide el total de Asuntos del C. Gobernador Recibidos mediante el Sistema ASER, para solventar las peticiones que los ciudadanos le hacen llegar al Despacho del Gobernados	Gestión / Eficacia / Mensual / Estatal / Ascendente	<div style="border: 1px solid black; padding: 2px; width: 60px; text-align: center;">120.00</div> <p style="text-align: center;">% de Avance de la meta</p> <div style="border: 1px solid black; padding: 2px; width: 60px; text-align: center;">73.33</div> <p>Unidad de medida</p> <div style="border: 1px solid black; padding: 2px; width: 100px; text-align: center;">Asunto</div> <p>Parámetros</p> <div style="display: flex; justify-content: space-around; align-items: center;"> ■ <div style="border: 1px solid black; padding: 2px; width: 40px; text-align: center;">30.00</div> ■ <div style="border: 1px solid black; padding: 2px; width: 40px; text-align: center;">60.00</div> ■ <div style="border: 1px solid black; padding: 2px; width: 40px; text-align: center;">130.0</div> </div>	<div style="border: 1px solid black; padding: 2px; width: 60px; text-align: center;">88.00</div> <p style="text-align: center;">Semáforo</p> <div style="background-color: green; color: white; padding: 2px; text-align: center; width: 60px;">ÓPTIMO</div>

Nivel Resumen Narrativo

Ciudadanos atendidos que acuden al Despacho del Fiscal Central.

Denominación del Indicador	Método de cálculo	Definición del Indicador	Tipo/Dimensión/ Frecuencia/ Cobertura/Sentido	Valor programado	Avance de la meta*
Total de Ciudadanos y Funcionarios atendidos en el Despacho del Fiscal Central	(Número de solicitudes atendidas (Realizado) / Número de solicitudes atendidas (Programado))*100	Este indicador mide los Ciudadanos y Funcionarios atendidos directamente por el Fiscal Central, resolviendo sus peticiones de forma inmediata.	Gestión / Eficacia / Mensual / Estatal / Ascendente	<div style="border: 1px solid black; padding: 2px; width: 60px; text-align: center;">720.00</div> <p style="text-align: center;">% de Avance de la meta</p> <div style="border: 1px solid black; padding: 2px; width: 60px; text-align: center;">100</div> <p>Unidad de medida</p> <div style="border: 1px solid black; padding: 2px; width: 100px; text-align: center;">Solicitud</div> <p>Parámetros</p> <div style="display: flex; justify-content: space-around; align-items: center;"> ■ <div style="border: 1px solid black; padding: 2px; width: 40px; text-align: center;">30.00</div> ■ <div style="border: 1px solid black; padding: 2px; width: 40px; text-align: center;">60.00</div> ■ <div style="border: 1px solid black; padding: 2px; width: 40px; text-align: center;">130.0</div> </div>	<div style="border: 1px solid black; padding: 2px; width: 60px; text-align: center;">720.00</div> <p style="text-align: center;">Semáforo</p> <div style="background-color: green; color: white; padding: 2px; text-align: center; width: 60px;">ÓPTIMO</div>

* Avances físicos y financieros al cierre de la Cuenta Pública

Nivel

Componente

Resumen
Narrativo

Peticiones escritas de autoridades y ciudadanos atendidas.

Denominación del Indicador	Método de cálculo	Definición del Indicador	Tipo/Dimensión/ Frecuencia/ Cobertura/Sentido	Valor programado	Avance de la meta*
Total de peticiones atendidas por escrito	(Número de peticiones por escrito recibidas (Realizado) / Número de peticiones por escrito recibidas (Programado))*100	Este indicador mide las peticiones atendidas por escrito de los Ciudadanos y Autoridades, que ingresan al Despacho de la Fiscal Central, son atendidas con eficiencia y veracidad, para dar solución a su petición	Gestión / Eficacia / Mensual / Estatal / Ascendente	<div style="border: 1px solid black; padding: 2px; display: inline-block;">12,000.00</div>	<div style="border: 1px solid black; padding: 2px; display: inline-block;">12,382.00</div> Semáforo
				% de Avance de la meta <div style="border: 1px solid black; padding: 2px; display: inline-block;">103.18</div>	<div style="background-color: green; color: white; padding: 5px; display: inline-block; font-weight: bold;">ÓPTIMO</div>
				Unidad de medida <div style="border: 1px solid black; padding: 5px; display: inline-block;">Petición</div>	Parámetros <div style="display: flex; align-items: center; gap: 10px;"> ■ <div style="border: 1px solid black; padding: 2px;">30.00</div> ■ <div style="border: 1px solid black; padding: 2px;">60.00</div> ■ <div style="border: 1px solid black; padding: 2px;">130.0</div> </div>

* Avances físicos y financieros al cierre de la Cuenta Pública

Eje

Estado de derecho

Tema Central

Procuración e impartición de justicia

Unidad Responsable

Fiscalía General del Estado

Nombre del Programa 565 Carpetas de Investigación que se Judicializan en beneficio de la Sociedad
Presupuestario:

Avance Financiero*

Ejercido

\$ 154,387,466.71

Nivel Fin

Resumen
Narrativo

Contribuir a la investigación y persecución del delito con mayor eficacia, señalando de manera directa el agravio causado por el imputado, haciéndose valer con los datos de prueba obtenidos mediante la investigación. Prevalciendo en todo momento el derecho del imputado a una audiencia ante el Juez de Control, conforme a los principios y derechos del Sistema Penal Acusatorio.

Denominación del Indicador	Método de cálculo	Definición del Indicador	Tipo/Dimensión/ Frecuencia/ Cobertura/Sentido	Valor programado	Avance de la meta*
Porcentaje de averiguaciones previas determinadas respecto al total de averiguaciones abiertas	(Número de carpetas de investigación judicializadas ante un Juez de Control (Realizado) / Número de carpetas de investigación judicializadas ante un Juez de Control (Programado))*100	Este indicador mide el porcentaje de averiguaciones previas y/o carpetas de investigación que resuelve (determina) el Ministerio Público, del total de las averiguaciones previas y/o carpetas de investigación abiertas por delitos del fuero común	Estratégico / Eficiencia / Anual / Estatal / Ascendente	75.00 % de Avance de la meta 100 Unidad de medida Investigación Parámetros 30.00 60.00 130.0	75.00 Semáforo ÓPTIMO

Nivel Propósito

Resumen
Narrativo

Las Personas víctimas del delito en el Estado de Jalisco se le garantiza la seguridad ciudadana e integridad en un marco de libertades y derechos.

Denominación del Indicador	Método de cálculo	Definición del Indicador	Tipo/Dimensión/ Frecuencia/ Cobertura/Sentido	Valor programado	Avance de la meta*
Carpetas de Investigación Judicializadas, del Sistema Penal Acusatorio	(Número de carpetas de investigación judicializadas del Sistema Penal Acusatorio (Realizado) / Número de carpetas de investigación judicializadas del Sistema Penal Acusatorio (Programado))*100	Este indicador mide las Carpetas de Investigación Judicializadas, del Sistema Penal Acusatorio con base en los principios del Sistema Penal Acusatorio, garantizando la seguridad ciudadana e integridad de las personas	Estratégico / Eficacia / Anual / Estatal / Ascendente	75.00 % de Avance de la meta 100 Unidad de medida Investigación Parámetros 30.00 60.00 130.0	75.00 Semáforo ÓPTIMO

* Avances físicos y financieros al cierre de la Cuenta Pública

Nivel Resumen Narrativo

Carpetas de Investigación Judicializadas ante un Juez de Control.

Denominación del Indicador	Método de cálculo	Definición del Indicador	Tipo/Dimensión/ Frecuencia/ Cobertura/Sentido	Valor programado	Avance de la meta*	
Total de carpetas de Investigación Judicializadas	(Número de carpetas de investigación judicializadas con o sin detenido (Realizado) / Número de carpetas de investigación judicializadas con o sin detenido (Programado))*100	Este indicador mide la Judicialización de las Carpetas de Investigación, ante un Juez de Control	Gestión / Eficacia / Mensual / Estatal / Ascendente	<div style="border: 1px solid black; padding: 2px; display: inline-block;">4,750.00</div> % de Avance de la meta <div style="border: 1px solid black; padding: 2px; display: inline-block;">63.52</div>	<div style="border: 1px solid black; padding: 2px; display: inline-block;">3,017.00</div> Semáforo <div style="background-color: green; color: white; padding: 2px; display: inline-block; font-weight: bold;">ÓPTIMO</div>	
				Unidad de medida	Investigación	
				Parámetros		
				<div style="display: inline-block; width: 10px; height: 10px; background-color: red; margin-right: 5px;"></div> <div style="border: 1px solid black; padding: 2px; display: inline-block;">30.00</div>	<div style="display: inline-block; width: 10px; height: 10px; background-color: yellow; margin-right: 5px; margin-left: 20px;"></div> <div style="border: 1px solid black; padding: 2px; display: inline-block;">60.00</div>	<div style="display: inline-block; width: 10px; height: 10px; background-color: green; margin-right: 5px; margin-left: 20px;"></div> <div style="border: 1px solid black; padding: 2px; display: inline-block;">130.0</div>

Nivel Resumen Narrativo

Investigación de acciones u omisiones de Servidores Públicos realizada.

Denominación del Indicador	Método de cálculo	Definición del Indicador	Tipo/Dimensión/ Frecuencia/ Cobertura/Sentido	Valor programado	Avance de la meta*	
Total de carpetas, por conductas irregulares de servidores públicos	(Número de Carpetas de investigación canalizadas ya sea de índole administrativo o penal (Realizado) / Número de Carpetas de investigación canalizadas ya sea de índole administrativo o penal (Programado))*100	Al tomar conocimiento de la conducta irregular del servidor público, se inicia la Carpeta de Investigación, para posteriormente turnarla al área correspondiente que toma conocimiento del caso en cuestión	Gestión / Eficacia / Mensual / Estatal / Ascendente	<div style="border: 1px solid black; padding: 2px; display: inline-block;">2,330.00</div> % de Avance de la meta <div style="border: 1px solid black; padding: 2px; display: inline-block;">0</div>	<div style="border: 1px solid black; padding: 2px; display: inline-block;">0.00</div> Semáforo <div style="background-color: red; color: white; padding: 2px; display: inline-block; font-weight: bold;">EN RIESGO</div>	
				Unidad de medida	Carpeta de Investigación	
				Parámetros		
				<div style="display: inline-block; width: 10px; height: 10px; background-color: red; margin-right: 5px;"></div> <div style="border: 1px solid black; padding: 2px; display: inline-block;">30.00</div>	<div style="display: inline-block; width: 10px; height: 10px; background-color: yellow; margin-right: 5px; margin-left: 20px;"></div> <div style="border: 1px solid black; padding: 2px; display: inline-block;">60.00</div>	<div style="display: inline-block; width: 10px; height: 10px; background-color: green; margin-right: 5px; margin-left: 20px;"></div> <div style="border: 1px solid black; padding: 2px; display: inline-block;">130.0</div>

* Avances físicos y financieros al cierre de la Cuenta Pública

Nivel

Componente

Resumen
Narrativo

Medidas de protección otorgadas en favor de las víctimas.

Denominación del Indicador	Método de cálculo	Definición del Indicador	Tipo/Dimensión/ Frecuencia/ Cobertura/Sentido	Valor programado	Avance de la meta*
Total de medidas de protección otorgadas en favor de las víctimas	(Número de medidas de protección a su integridad (Realizado) / Número de medidas de protección a su integridad (Programado))*100	Consiste en dictar medidas de protección en favor de las víctimas	Gestión / Eficacia / Mensual / Estatal / Ascendente	8,679.00	3,966.00
				% de Avance de la meta	Semáforo
				45.7	MEJORABLE
				Unidad de medida	Medida
				Parámetros	
				30.00	60.00
					130.0

* Avances físicos y financieros al cierre de la Cuenta Pública

Eje

Estado de derecho

Tema Central

Procuración e impartición de justicia

Unidad Responsable

Fiscalía General del Estado

Nombre del Programa Presupuestario: 571 Atención, Captación y Medidas de Protección a Víctimas del Delito

Avance Financiero*

Ejercido

\$ 184,316,241.67

Nivel Fin

Resumen Narrativo

Contribuir a reducir la impunidad mejorando la imparcialidad, transparencia y eficiencia en la procuración de justicia a través de la estrategia de valorar y recabar las denuncias que constituyen un hecho delictivo o no, con el fin de entrar al estudio y análisis de la misma.

Denominación del Indicador	Método de cálculo	Definición del Indicador	Tipo/Dimensión/ Frecuencia/ Cobertura/Sentido	Valor programado	Avance de la meta*
Porcentaje de población que percibe a los ministerios públicos y procuradurías como corruptas	(Número de denuncias Formuladas (Realizado) / Número de denuncias Formuladas (Programado))*100	Existe un área de denuncias donde se reciben las denuncia ya sea por escrito, por comparecencia o por línea	Estratégico / Eficacia / Anual / Estatal / Ascendente	80.00 % de Avance de la meta 100 Unidad de medida Denuncia Parámetros 30.00 60.00 130.0	80.00 Semáforo ÓPTIMO

Nivel Propósito

Resumen Narrativo

Los Ciudadanos víctimas del delito que presentan la denuncia son atendidos, lo cual garantiza la conducción de la investigación siendo ágil con el seguimiento de la misma

Denominación del Indicador	Método de cálculo	Definición del Indicador	Tipo/Dimensión/ Frecuencia/ Cobertura/Sentido	Valor programado	Avance de la meta*
Total de ciudadanos beneficiados al agilizar la recepción y atención	(Número de denuncias Formuladas remitidas (Realizado) / Número de denuncias Formuladas remitidas (Programado))*100	Se recibe la noticia criminal por parte del ciudadano o el primer respondiente en donde toma conocimiento el Agente del Ministerio Público, para posteriormente remitirla al área correspondiente para su investigación	Estratégico / Eficacia / Anual / Estatal / Ascendente	80.00 % de Avance de la meta 100 Unidad de medida Denuncia Parámetros 30.00 60.00 130.0	80.00 Semáforo ÓPTIMO

* Avances físicos y financieros al cierre de la Cuenta Pública

Nivel Resumen Narrativo

Atención inmediata de un delito en proceso a través del Botón de Pánico otorgada.

Denominación del Indicador	Método de cálculo	Definición del Indicador	Tipo/Dimensión/ Frecuencia/ Cobertura/Sentido	Valor programado	Avance de la meta*	
Total de servicios a través del Botón de Pánico	(Número de servicios a través del botón de pánico atendidos (Realizado) / Número de servicios a través del botón de pánico atendidos (Programado))*100	La atención telefónica por la comisión de un delito que da inicio a la noticia criminal, a través del Botón de Pánico	Gestión / Eficacia / Mensual / Estatal / Ascendente	<div style="border: 1px solid black; padding: 2px; display: inline-block;">840.00</div> % de Avance de la meta <div style="border: 1px solid black; padding: 2px; display: inline-block;">27.5</div>	<div style="border: 1px solid black; padding: 2px; display: inline-block;">231.00</div> Semáforo <div style="background-color: red; color: white; padding: 2px; display: inline-block; font-weight: bold;">EN RIESGO</div>	
				Unidad de medida	<div style="border: 1px solid black; padding: 5px; display: inline-block;">Servicio</div>	
				Parámetros		
				<div style="display: inline-block; width: 10px; height: 10px; background-color: red; margin-right: 5px;"></div> <div style="border: 1px solid black; padding: 2px; display: inline-block;">30.00</div>	<div style="display: inline-block; width: 10px; height: 10px; background-color: yellow; margin-right: 5px;"></div> <div style="border: 1px solid black; padding: 2px; display: inline-block;">60.00</div>	<div style="display: inline-block; width: 10px; height: 10px; background-color: green; margin-right: 5px;"></div> <div style="border: 1px solid black; padding: 2px; display: inline-block;">130.0</div>

Nivel Resumen Narrativo

Condiciones a niñas, niños y adolescentes víctimas de delitos con protección garantizada.

Denominación del Indicador	Método de cálculo	Definición del Indicador	Tipo/Dimensión/ Frecuencia/ Cobertura/Sentido	Valor programado	Avance de la meta*	
Total de niñas, niños y adolescentes protegidos.	(Número de niñas, niños y adolescentes protegidos. (Realizado) / Número de niñas, niños y adolescentes protegidos. (Programado))*100	Atención a víctimas niñas, niños y adolescentes que han sido transgredidos sus derechos a su integridad física y psicológica.	Gestión / Eficacia / Mensual / Estatal / Ascendente	<div style="border: 1px solid black; padding: 2px; display: inline-block;">1,400.00</div> % de Avance de la meta <div style="border: 1px solid black; padding: 2px; display: inline-block;">37</div>	<div style="border: 1px solid black; padding: 2px; display: inline-block;">518.00</div> Semáforo <div style="background-color: yellow; padding: 2px; display: inline-block; font-weight: bold;">MEJORABLE</div>	
				Unidad de medida	<div style="border: 1px solid black; padding: 5px; display: inline-block;">Niña, niño y adolescente</div>	
				Parámetros		
				<div style="display: inline-block; width: 10px; height: 10px; background-color: red; margin-right: 5px;"></div> <div style="border: 1px solid black; padding: 2px; display: inline-block;">30.00</div>	<div style="display: inline-block; width: 10px; height: 10px; background-color: yellow; margin-right: 5px;"></div> <div style="border: 1px solid black; padding: 2px; display: inline-block;">60.00</div>	<div style="display: inline-block; width: 10px; height: 10px; background-color: green; margin-right: 5px;"></div> <div style="border: 1px solid black; padding: 2px; display: inline-block;">130.0</div>

* Avances físicos y financieros al cierre de la Cuenta Pública

Nivel Resumen Narrativo

Denuncias recabadas a través de la Unidad de Atención Temprana.

Denominación del Indicador	Método de cálculo	Definición del Indicador	Tipo/Dimensión/ Frecuencia/ Cobertura/Sentido	Valor programado	Avance de la meta*
Total de denuncias atendidas en atención temprana	(Número de denuncias atendidas (Realizado) / Número de denuncias atendidas (Programado))*100	Se recibe la noticia criminal por parte del ciudadano en donde toma conocimiento el Agente del Ministerio Público	Gestión / Eficacia / Mensual / Estatal / Ascendente	183,624.00 % de Avance de la meta 62.49	114,738.00 Semáforo ÓPTIMO
				Unidad de medida	Denuncia
				Parámetros	
				30.00	60.00 130.0

Nivel Resumen Narrativo

Hechos denunciados a través de medios electrónicos, atendidos.

Denominación del Indicador	Método de cálculo	Definición del Indicador	Tipo/Dimensión/ Frecuencia/ Cobertura/Sentido	Valor programado	Avance de la meta*
Total de denuncias en línea recibidas	(Número de Carpetas de Investigación en línea canalizadas (Realizado) / Número de Carpetas de Investigación en línea canalizadas (Programado))*100	Las Denuncias canalizadas, recibidas vía electrónica que conoce la autoridad, deben ser atendidos de forma diligente para brindar protección y asistencia a las víctimas u ofendidos.(denuncia en Línea, denuncias anónimas y Fiscal Directo)	Gestión / Eficacia / Mensual / Estatal / Ascendente	1,320.00 % de Avance de la meta 526.52	6,950.00 Semáforo EN RIESGO
				Unidad de medida	Carpeta de Investigación
				Parámetros	
				30.00	60.00 130.0

* Avances físicos y financieros al cierre de la Cuenta Pública

Nivel Componente Resumen Narrativo

Indagatorias integradas por el Ministerio Público del sistema tradicional, resueltas.

Denominación del Indicador	Método de cálculo	Definición del Indicador	Tipo/Dimensión/ Frecuencia/ Cobertura/Sentido	Valor programado	Avance de la meta*	
Total de Averiguaciones Previas Determinadas	(Número de averiguaciones previas determinadas (Realizado) / Número de averiguaciones previas determinadas (Programado))*100	Integración de los asuntos del Sistema Tradicional	Gestión / Eficacia / Mensual / Estatal / Ascendente	<div style="border: 1px solid black; padding: 2px; display: inline-block;">11,064.00</div> % de Avance de la meta <div style="border: 1px solid black; padding: 2px; display: inline-block;">690.08</div>	<div style="border: 1px solid black; padding: 2px; display: inline-block;">76,351.00</div> Semáforo <div style="background-color: red; color: white; padding: 2px; display: inline-block; font-weight: bold;">EN RIESGO</div>	
				Unidad de medida	<div style="border: 1px solid black; padding: 5px; display: inline-block;">Averiguación previa</div>	
				Parámetros		
				<div style="display: inline-block; vertical-align: middle;"> <div style="border: 1px solid black; padding: 2px; display: inline-block; margin-left: 5px;">30.00</div> </div>	<div style="display: inline-block; vertical-align: middle;"> <div style="border: 1px solid black; padding: 2px; display: inline-block; margin-left: 5px;">60.00</div> </div>	<div style="display: inline-block; vertical-align: middle;"> <div style="border: 1px solid black; padding: 2px; display: inline-block; margin-left: 5px;">130.0</div> </div>

Nivel Componente Resumen Narrativo

Mando y Conducción realizados del Ministerio Público al Primer Respondiente, de las Víctimas atendidas.

Denominación del Indicador	Método de cálculo	Definición del Indicador	Tipo/Dimensión/ Frecuencia/ Cobertura/Sentido	Valor programado	Avance de la meta*	
Total de Carpetas de Investigación, con mando y conducción	(Número de carpetas de Investigación generadas del primer respondiente con detenido (Realizado) / Número de carpetas de Investigación generadas del primer respondiente con detenido (Programado))*100	La debida atención inmediata, en el lugar de los hechos a los ofendidos o víctimas, haciendo valer en el acto sus derechos y garantías dando inicio a la Carpeta de Investigación, recabando en el momento los indicios y datos de prueba.	Gestión / Eficacia / Mensual / Estatal / Ascendente	<div style="border: 1px solid black; padding: 2px; display: inline-block;">13,956.00</div> % de Avance de la meta <div style="border: 1px solid black; padding: 2px; display: inline-block;">109.47</div>	<div style="border: 1px solid black; padding: 2px; display: inline-block;">15,277.00</div> Semáforo <div style="background-color: green; color: white; padding: 2px; display: inline-block; font-weight: bold;">ÓPTIMO</div>	
				Unidad de medida	<div style="border: 1px solid black; padding: 5px; display: inline-block;">Carpeta de Investigación</div>	
				Parámetros		
				<div style="display: inline-block; vertical-align: middle;"> <div style="border: 1px solid black; padding: 2px; display: inline-block; margin-left: 5px;">30.00</div> </div>	<div style="display: inline-block; vertical-align: middle;"> <div style="border: 1px solid black; padding: 2px; display: inline-block; margin-left: 5px;">60.00</div> </div>	<div style="display: inline-block; vertical-align: middle;"> <div style="border: 1px solid black; padding: 2px; display: inline-block; margin-left: 5px;">130.0</div> </div>

* Avances físicos y financieros al cierre de la Cuenta Pública

Nivel

Componente

Resumen
Narrativo

Medidas de protección otorgadas a las víctimas de violencia contra las mujeres.

Denominación del Indicador	Método de cálculo	Definición del Indicador	Tipo/Dimensión/ Frecuencia/ Cobertura/Sentido	Valor programado	Avance de la meta*
Total de medidas de protección a mujeres	(Número de medidas de protección otorgadas a mujeres (Realizado) / Número de medidas de protección otorgadas a mujeres (Programado))*100	Consiste en dictar medidas de protección en favor de las mujeres por cuestión de Genero	Gestión / Eficacia / Mensual / Estatal / Ascendente	8,640.00	9,883.00
				% de Avance de la meta	Semáforo
				114.39	ÓPTIMO
				Unidad de medida	Medida
				Parámetros	
				30.00	60.00
					130.0

* Avances físicos y financieros al cierre de la Cuenta Pública

Eje

Estado de derecho

Tema Central

Procuración e impartición de justicia

Unidad Responsable

Fiscalía General del Estado

Nombre del Programa Presupuestario: 576 Control de procesos del Sistema Tradicional

Avance Financiero*

Ejercido

\$ 1,249,215.25

Nivel Fin

Resumen Narrativo

Contribuir a mejorar la efectividad en la Procuración e impartición de Justicia, mediante procesos que la vuelvan mas accesible, expedita y profesional

Denominación del Indicador	Método de cálculo	Definición del Indicador	Tipo/Dimensión/ Frecuencia/ Cobertura/Sentido	Valor programado	Avance de la meta*
Porcentaje de efectividad en la Procuración e Impartición de Justicia	(Total de procesos delictivos concluidos (Realizado) / Total de procesos delictivos concluidos (Programado))*100	Contribuir a mejorar la efectividad en la Procuración e impartición de Justicia, haciéndola mas accesible, expedita y profesional	Estratégico / Eficacia / Anual / Estatal / Ascendente	100.00 % de Avance de la meta 100	100.00 Semáforo ÓPTIMO
				Unidad de medida	Porcentaje
				Parámetros	
				30.00	60.00 130.0

Nivel Propósito

Resumen Narrativo

La sociedad, cuenta con garantías que le brindan un entorno seguro para la vida, la propiedad y la movilidad de las personas y bienes.

Denominación del Indicador	Método de cálculo	Definición del Indicador	Tipo/Dimensión/ Frecuencia/ Cobertura/Sentido	Valor programado	Avance de la meta*
Porcentaje de Certeza y Seguridad Jurídica	(Total de procesos concluidos en sentencia (Realizado) / Total de procesos concluidos en sentencia (Programado))*100	Garantizar con la participación de la sociedad, un entorno seguro para la vida, la propiedad y la movilidad de las personas y bienes.	Estratégico / Eficacia / Anual / Estatal / Ascendente	100.00 % de Avance de la meta 100	100.00 Semáforo ÓPTIMO
				Unidad de medida	Porcentaje
				Parámetros	
				30.00	60.00 130.0

* Avances físicos y financieros al cierre de la Cuenta Pública

Nivel Componente Resumen Narrativo

Amparos de las autoridades responsables y terceros interesados recibidos.

Denominación del Indicador	Método de cálculo	Definición del Indicador	Tipo/Dimensión/ Frecuencia/ Cobertura/Sentido	Valor programado	Avance de la meta*
Total de amparos recibidos	(Número de amparos recibidos de autoridades responsables (Realizado) / Número de amparos recibidos de autoridades responsables (Programado))*100	Este indicador muestra los amparos recibidos de autoridades responsables, para su desahogo en las audiencias	Gestión / Eficacia / Trimestral / Estatal / Ascendente	<div style="border: 1px solid black; padding: 2px; display: inline-block;">5,000.00</div> % de Avance de la meta <div style="border: 1px solid black; padding: 2px; display: inline-block;">115.2</div>	<div style="border: 1px solid black; padding: 2px; display: inline-block;">5,760.00</div> Semáforo <div style="background-color: green; color: white; padding: 2px; display: inline-block; font-weight: bold;">ÓPTIMO</div>
				Unidad de medida	<div style="border: 1px solid black; padding: 5px; display: inline-block;">Amparo</div>
				Parámetros	
				<div style="display: flex; align-items: center; gap: 10px;"> <div style="display: flex; align-items: center;"><div style="border: 1px solid black; padding: 2px;">30.00</div></div> <div style="display: flex; align-items: center;"><div style="border: 1px solid black; padding: 2px;">60.00</div></div> <div style="display: flex; align-items: center;"><div style="border: 1px solid black; padding: 2px;">130.0</div></div> </div>	

Nivel Componente Resumen Narrativo

Audiencias de apelación en segunda instancia asistidas.

Denominación del Indicador	Método de cálculo	Definición del Indicador	Tipo/Dimensión/ Frecuencia/ Cobertura/Sentido	Valor programado	Avance de la meta*
Total de audiencias de apelación	(Número de audiencias asistidas por la representación socia (Realizado) / Número de audiencias asistidas por la representación socia (Programado))*100	Audiencias de Apelación en las salas de segunda instancia	Gestión / Eficacia / Trimestral / Estatal / Ascendente	<div style="border: 1px solid black; padding: 2px; display: inline-block;">2,850.00</div> % de Avance de la meta <div style="border: 1px solid black; padding: 2px; display: inline-block;">83.72</div>	<div style="border: 1px solid black; padding: 2px; display: inline-block;">2,386.00</div> Semáforo <div style="background-color: green; color: white; padding: 2px; display: inline-block; font-weight: bold;">ÓPTIMO</div>
				Unidad de medida	<div style="border: 1px solid black; padding: 5px; display: inline-block;">Audiencia</div>
				Parámetros	
				<div style="display: flex; align-items: center; gap: 10px;"> <div style="display: flex; align-items: center;"><div style="border: 1px solid black; padding: 2px;">30.00</div></div> <div style="display: flex; align-items: center;"><div style="border: 1px solid black; padding: 2px;">60.00</div></div> <div style="display: flex; align-items: center;"><div style="border: 1px solid black; padding: 2px;">130.0</div></div> </div>	

* Avances físicos y financieros al cierre de la Cuenta Pública

Nivel Componente Resumen Narrativo

Evaluación de los Procesos del Nuevo Sistema de Justicia Penal realizados.

Denominación del Indicador	Método de cálculo	Definición del Indicador	Tipo/Dimensión/ Frecuencia/ Cobertura/Sentido	Valor programado	Avance de la meta*
Total de proyectos de mejora	(Evaluación de Procesos (Realizado) / Evaluación de Procesos (Programado))*100	Elaboración de proyectos de Mejora, con la finalidad de eficientar los procesos del Nuevo Sistema de Justicia Penal	Gestión / Eficacia / Trimestral / Estatal / Ascendente	<div style="border: 1px solid black; padding: 2px; display: inline-block;">12.00</div> % de Avance de la meta <div style="border: 1px solid black; padding: 2px; display: inline-block; margin-left: 100px;">100</div> Unidad de medida <div style="border: 1px solid black; padding: 2px; display: inline-block; margin-left: 100px;">Evaluación</div>	<div style="border: 1px solid black; padding: 2px; display: inline-block;">12.00</div> Semáforo <div style="border: 1px solid black; padding: 2px; display: inline-block; background-color: green; color: white; margin-left: 100px;">ÓPTIMO</div> Parámetros <div style="display: flex; justify-content: space-around; margin-top: 5px;"> ■ <div style="border: 1px solid black; padding: 2px;">30.00</div> ■ <div style="border: 1px solid black; padding: 2px;">60.00</div> ■ <div style="border: 1px solid black; padding: 2px;">130.0</div> </div>

Nivel Componente Resumen Narrativo

Mandamientos judiciales cumplimentados.

Denominación del Indicador	Método de cálculo	Definición del Indicador	Tipo/Dimensión/ Frecuencia/ Cobertura/Sentido	Valor programado	Avance de la meta*
Total de mandamientos judiciales cumplimentados	(Número de mandamientos concluidos (Realizado) / Número de mandamientos concluidos (Programado))*100	Se cumplimentan los mandatos judiciales: A) Aprehensiones, B) Reaprehensiones, C) Comparecencias, D) Cateos, E) Retenciones y, F) Presentaciones. Nota: de la A a las D, adultos, de la E a la F, menores.	Gestión / Eficacia / Trimestral / Estatal / Ascendente	<div style="border: 1px solid black; padding: 2px; display: inline-block;">3,120.00</div> % de Avance de la meta <div style="border: 1px solid black; padding: 2px; display: inline-block; margin-left: 100px;">109.07</div> Unidad de medida <div style="border: 1px solid black; padding: 2px; display: inline-block; margin-left: 100px;">Mandato judicial</div>	<div style="border: 1px solid black; padding: 2px; display: inline-block;">3,403.00</div> Semáforo <div style="border: 1px solid black; padding: 2px; display: inline-block; background-color: green; color: white; margin-left: 100px;">ÓPTIMO</div> Parámetros <div style="display: flex; justify-content: space-around; margin-top: 5px;"> ■ <div style="border: 1px solid black; padding: 2px;">30.00</div> ■ <div style="border: 1px solid black; padding: 2px;">60.00</div> ■ <div style="border: 1px solid black; padding: 2px;">130.0</div> </div>

* Avances físicos y financieros al cierre de la Cuenta Pública

Nivel Resumen Narrativo

Mandamientos Judiciales Rezagados atendidos.

Denominación del Indicador	Método de cálculo	Definición del Indicador	Tipo/Dimensión/ Frecuencia/ Cobertura/Sentido	Valor programado	Avance de la meta*
Total de oficios emitidos a los juzgados solicitando la vigencia del Mandato Judicial	(Número de oficios de vigencias recibidos (Realizado) / Número de oficios de vigencias recibidos (Programado))*100	Se elabora un oficio solicitando al juzgado solicitando la vigencia del mandato judicial, con el objeto de mantener actualizada la base de datos y no transgredir los derechos fundamentales de los ciudadanos	Gestión / Eficacia / Trimestral / Estatal / Ascendente	<input type="text" value="2,500.00"/> % de Avance de la meta <input type="text" value="95.56"/> Unidad de medida <input type="text" value="Oficio"/> Parámetros <input type="text" value="30.00"/> <input type="text" value="60.00"/> <input type="text" value="130.00"/>	<input type="text" value="2,389.00"/> Semáforo <input type="text" value="ÓPTIMO"/>

Nivel Resumen Narrativo

Procesos en sentencias concluidos.

Denominación del Indicador	Método de cálculo	Definición del Indicador	Tipo/Dimensión/ Frecuencia/ Cobertura/Sentido	Valor programado	Avance de la meta*
Total de Sentencias Condenatorias	(Número de Sentencias condenatorias (Realizado) / Número de Sentencias condenatorias (Programado))*100	Informar el número de expedientes consignados de adultos y adolescentes que concluyen en sentencia condenatoria	Gestión / Eficacia / Trimestral / Estatal / Ascendente	<input type="text" value="1,000.00"/> % de Avance de la meta <input type="text" value="95.7"/> Unidad de medida <input type="text" value="Sentencia"/> Parámetros <input type="text" value="30.00"/> <input type="text" value="60.00"/> <input type="text" value="130.00"/>	<input type="text" value="957.00"/> Semáforo <input type="text" value="ÓPTIMO"/>

* Avances físicos y financieros al cierre de la Cuenta Pública

Eje Estado de derecho

Tema Central Procuración e impartición de justicia

Unidad Responsable Instituto Jalisciense de Ciencias Forenses

Nombre del Programa 577 Ciencia Aplicada a la Dictaminación para la Procuración de Justicia
Presupuestario:

Avance Financiero*

Ejercido

\$ 188,806,543.75

Nivel Fin

Resumen
Narrativo

Contribuir con la procuración y administración de justicia, así como a los procesos administrativos de dependencias gubernamentales mediante la aplicación de las Ciencias Forenses.

Denominación del Indicador	Método de cálculo	Definición del Indicador	Tipo/Dimensión/ Frecuencia/ Cobertura/Sentido	Valor programado	Avance de la meta*
Total de encuestas realizadas a instancias de gobierno	(Encuesta Realizada a Instancias de Gobierno (Realizado) / Encuesta Realizada a Instancias de Gobierno (Programado))*100	Contribuir con la procuración y administración de justicia, así como a los procesos administrativos de dependencias gubernamentales mediante la aplicación de las Ciencias Forenses, a través de la elaboración de encuestas de satisfacción realizadas a las d	Estratégico / Eficiencia / Anual / Estatal / Ascendente	80.00	86.00
				% de Avance de la meta	Semáforo
				107.5	ÓPTIMO
				Unidad de medida	Encuesta
				Parámetros	
				45.00	75.00
					130.0

Nivel Propósito

Resumen
Narrativo

La aplicación de las ciencias forenses, a través de la elaboración de encuestas de satisfacción realizadas a las diversas instancias de gobierno, contribuyen con la procuración y administración de justicia, así como con los procesos administrativos de dependencias gubernamentales.

Denominación del Indicador	Método de cálculo	Definición del Indicador	Tipo/Dimensión/ Frecuencia/ Cobertura/Sentido	Valor programado	Avance de la meta*
Total de encuestas realizadas a la ciudadanía e instancias civiles	(Encuesta Realizada a la Ciudadanía e Instancias Civiles (Realizado) / Encuesta Realizada a la Ciudadanía e Instancias Civiles (Programado))*100	Conocer la perspectiva de la Ciudadanía, en relación a la certeza jurídica implementada a través de las ciencias forenses, mediante encuestas realizadas a los ciudadano e instancias civiles.	Estratégico / Eficiencia / Anual / Estatal / Ascendente	75.00	76.00
				% de Avance de la meta	Semáforo
				101.33	ÓPTIMO
				Unidad de medida	Encuesta
				Parámetros	
				45.00	75.00
					130.0

* Avances físicos y financieros al cierre de la Cuenta Pública

Nivel Componente

Resumen
Narrativo

Dictámenes Periciales elaborados.

Denominación del Indicador	Método de cálculo	Definición del Indicador	Tipo/Dimensión/ Frecuencia/ Cobertura/Sentido	Valor programado	Avance de la meta*
Total de dictámenes periciales emitidos	(Dictámenes Periciales Emitidos (Realizado) / Dictámenes Periciales Emitidos (Programado))*100	Emisión de Dictámenes Periciales, solicitados por las diferentes instancias, para dar cumplimiento a la procuración de justicia.	Estratégico / Eficiencia / Trimestral / Estatal / Ascendente	<div style="border: 1px solid black; padding: 2px; text-align: center;">113,000.00</div> % de Avance de la meta <div style="border: 1px solid black; padding: 2px; text-align: center; margin-top: 5px;">127</div> Unidad de medida <div style="border: 1px solid black; padding: 2px; text-align: center; margin-top: 5px; width: 100px;">Dictamen</div> Parámetros <div style="display: flex; justify-content: space-around; margin-top: 5px;"> ■ <div style="border: 1px solid black; padding: 2px; text-align: center;">45.00</div> ■ <div style="border: 1px solid black; padding: 2px; text-align: center;">75.00</div> ■ <div style="border: 1px solid black; padding: 2px; text-align: center;">130.0</div> </div>	<div style="border: 1px solid black; padding: 2px; text-align: center;">143,510.00</div> Semáforo <div style="border: 1px solid black; padding: 2px; text-align: center; background-color: green; color: white; margin-top: 5px; width: 100px;">ÓPTIMO</div>

* Avances físicos y financieros al cierre de la Cuenta Pública

Eje Estado de derecho

Tema Central Procuración e impartición de justicia

Unidad Responsable Fiscalía General del Estado

Nombre del Programa Presupuestario: 588 Investigar y Perseguir los Delitos Electorales de Orden Estatal

Avance Financiero*

Ejercido

\$ 2,751,157.84

Nivel Fin

Resumen Narrativo

Contribuir a la prevención, investigación y procuración de justicia a través del acompañamiento y vigilancia del desarrollo del proceso electoral en el estado de Jalisco

Denominación del Indicador	Método de cálculo	Definición del Indicador	Tipo/Dimensión/ Frecuencia/ Cobertura/Sentido	Valor programado	Avance de la meta*
Porcentaje de sentencias condenatorias de la sociedad por delitos del fuero Estatal	(Total de carpetas de investigación atendidas (Realizado) / Total de carpetas de investigación atendidas (Programado))*100	Contribuir a la prevención, investigación y procuración de justicia a través del acompañamiento y vigilancia del desarrollo del proceso electoral en el estado de Jalisco	Estratégico / Eficacia / Anual / Estatal / Ascendente	100.00 % de Avance de la meta 100	100.00 Semáforo ÓPTIMO
				Unidad de medida	Carpeta de Investigación
				Parámetros	
				20.00	60.00
					130.0

Nivel Propósito

Resumen Narrativo

Los ciudadanos tienen garantizando una justicia expedita, gracias a la actuación de oficio y/o denuncia de delitos electorales, así como la consignación de los asuntos que así lo ameriten.

Denominación del Indicador	Método de cálculo	Definición del Indicador	Tipo/Dimensión/ Frecuencia/ Cobertura/Sentido	Valor programado	Avance de la meta*
Porcentaje de carpetas de investigación recibidas en relación a las consignadas	(Total de carpetas de investigación consignadas (Realizado) / Total de carpetas de investigación consignadas (Programado))*100	Contribuir al beneficio social garantizando una justicia expedita, mediante la actuación de oficio y/o denuncia de delitos electorales, así como la consignación de los asuntos que así lo ameriten.	Estratégico / Eficacia / Anual / Estatal / Ascendente	100.00 % de Avance de la meta 100	100.00 Semáforo ÓPTIMO
				Unidad de medida	Carpeta de Investigación
				Parámetros	
				20.00	60.00
					130.0

* Avances físicos y financieros al cierre de la Cuenta Pública

Nivel Resumen Narrativo

Actividades de vinculación, difusión y divulgación en materia de delitos electorales implementadas.

Denominación del Indicador	Método de cálculo	Definición del Indicador	Tipo/Dimensión/ Frecuencia/ Cobertura/Sentido	Valor programado	Avance de la meta*
Total de actividades de vinculación, divulgación y difusión en materia de delitos electorales	(Vinculación, Difusión y divulgación ejecutada (Realizado) / Vinculación, Difusión y divulgación ejecutada (Programado))*100	Contribuir a la Vinculación, Difusión y Divulgación en materia de delitos electorales mediante la implementación de actividades en conjunto con las Instituciones Electorales tanto estatales como federales	Gestión / Eficacia / Mensual / Estatal / Ascendente	<div style="border: 1px solid black; padding: 2px; width: 60px; text-align: center;">12.00</div> % de Avance de la meta <div style="border: 1px solid black; padding: 2px; width: 60px; text-align: center;">583.33</div> Unidad de medida <div style="border: 1px solid black; padding: 2px; width: 60px; text-align: center;">Difusión</div> Parámetros <div style="display: flex; justify-content: space-around; align-items: center;"> ■ <div style="border: 1px solid black; padding: 2px; width: 40px; text-align: center;">20.00</div> ■ <div style="border: 1px solid black; padding: 2px; width: 40px; text-align: center;">60.00</div> ■ <div style="border: 1px solid black; padding: 2px; width: 40px; text-align: center;">130.0</div> </div>	<div style="border: 1px solid black; padding: 2px; width: 60px; text-align: center;">70.00</div> Semáforo <div style="background-color: red; color: white; padding: 2px; text-align: center; font-weight: bold;">EN RIESGO</div>

Nivel Resumen Narrativo

Carpetas de Investigación en materia de delitos electorales recibidas.

Denominación del Indicador	Método de cálculo	Definición del Indicador	Tipo/Dimensión/ Frecuencia/ Cobertura/Sentido	Valor programado	Avance de la meta*
Porcentaje de Carpetas de investigación en materia de delitos electorales	(Total de carpetas de investigación integradas (Realizado) / Total de carpetas de investigación integradas (Programado))*100	Contribuir a la procuración de justicia en materia penal electoral mediante la atención expedita de las carpetas de investigación radicadas.	Gestión / Eficacia / Semestral / Estatal / Ascendente	<div style="border: 1px solid black; padding: 2px; width: 60px; text-align: center;">100.00</div> % de Avance de la meta <div style="border: 1px solid black; padding: 2px; width: 60px; text-align: center;">116</div> Unidad de medida <div style="border: 1px solid black; padding: 2px; width: 60px; text-align: center;">Carpeta de Investigación</div> Parámetros <div style="display: flex; justify-content: space-around; align-items: center;"> ■ <div style="border: 1px solid black; padding: 2px; width: 40px; text-align: center;">20.00</div> ■ <div style="border: 1px solid black; padding: 2px; width: 40px; text-align: center;">60.00</div> ■ <div style="border: 1px solid black; padding: 2px; width: 40px; text-align: center;">130.0</div> </div>	<div style="border: 1px solid black; padding: 2px; width: 60px; text-align: center;">116.00</div> Semáforo <div style="background-color: green; color: white; padding: 2px; text-align: center; font-weight: bold;">ÓPTIMO</div>

* Avances físicos y financieros al cierre de la Cuenta Pública

Nivel

Componente

Resumen
Narrativo

Ciudadanos y servidores públicos capacitados en materia de delitos electorales.

Denominación del Indicador	Método de cálculo	Definición del Indicador	Tipo/Dimensión/ Frecuencia/ Cobertura/Sentido	Valor programado	Avance de la meta*
Total de capacitaciones a la sociedad en materia de Delitos Electorales	(Total de Capacitaciones impartidas (Realizado) / Total de Capacitaciones impartidas (Programado))*100	Contribuir a la divulgación de la ley para evitar la comisión de delitos electorales a través de la capacitación a los distintos grupos sociales destacando a los grupos vulnerables, autoridades municipales y sociedad civil	Gestión / Eficacia / Mensual / Estatal / Ascendente	<div style="border: 1px solid black; padding: 2px; width: 100px; text-align: center;">24.00</div> <p style="text-align: center;">% de Avance de la meta</p> <div style="border: 1px solid black; padding: 2px; width: 100px; text-align: center;">341.67</div> <p>Unidad de medida</p> <div style="border: 1px solid black; padding: 2px; width: 100px; text-align: center;">Capacitación</div> <p style="text-align: center;">Parámetros</p> <div style="display: flex; justify-content: space-around; align-items: center;"> <div style="display: flex; align-items: center;"> ■ <div style="border: 1px solid black; padding: 2px; width: 60px; text-align: center;">20.00</div> </div> <div style="display: flex; align-items: center;"> ■ <div style="border: 1px solid black; padding: 2px; width: 60px; text-align: center;">60.00</div> </div> <div style="display: flex; align-items: center;"> ■ <div style="border: 1px solid black; padding: 2px; width: 60px; text-align: center;">130.0</div> </div> </div>	<div style="border: 1px solid black; padding: 2px; width: 100px; text-align: center;">82.00</div> <p style="text-align: center;">Semáforo</p> <div style="border: 2px solid red; padding: 2px; width: 100px; text-align: center; background-color: red; color: white; font-weight: bold;">EN RIESGO</div>

* Avances físicos y financieros al cierre de la Cuenta Pública

Eje

Estado de derecho

Tema Central

Procuración e impartición de justicia

Unidad Responsable

Fiscalía General del Estado

Nombre del Programa 589 Desarrollo de Ejercicios Consultivos de Procuración de Justicia
 Presupuestario:

Avance Financiero*

Ejercido

\$ 7,235,949.86

Nivel Fin

Resumen
Narrativo

Contribuir a garantizar el Estado de Derecho en la Entidad, a través de la promoción y la participación de la ciudadanía en la evaluación de políticas e instituciones de seguridad y procuración de justicia, para lograr una adecuada convivencia social y gobernabilidad democrática. (F)

Denominación del Indicador	Método de cálculo	Definición del Indicador	Tipo/Dimensión/ Frecuencia/ Cobertura/Sentido	Valor programado	Avance de la meta*
Porcentaje de participación ciudadana en la evaluación de instituciones de seguridad y política pública (F)	(Total de ciudadanos o representaciones ciudadanas convocados (Realizado) / Total de ciudadanos o representaciones ciudadanas convocados (Programado))*100	Este indicador mide la participación ciudadana, como una herramienta para fortalecer la seguridad de la sociedad, mediante su intervención en la evaluación de la política de seguridad y prevención. (F)	Estratégico / Eficacia / Anual / Estatad / Ascendente	60.00 % de Avance de la meta 100 Unidad de medida Persona Parámetros 30.00 60.00 130.0	60.00 Semáforo ÓPTIMO

Nivel Propósito

Resumen
Narrativo

La Entidad Federativa cuenta con mecanismos de participación social, para mejorar la evaluación de las políticas de prevención, seguridad y procuración de justicia, mediante el uso de las nuevas tecnologías.(P)

Denominación del Indicador	Método de cálculo	Definición del Indicador	Tipo/Dimensión/ Frecuencia/ Cobertura/Sentido	Valor programado	Avance de la meta*
Total de presencia ciudadana en la toma de decisiones en seguridad pública y Procuración de Justicia. (P)	(Número de participantes estimados (Realizado) / Número de participantes estimados (Programado))*100	Este indicador mide la participación de la sociedad para el seguimiento y evaluación de un modelo de seguridad ciudadana, de prevención y de procuración de justicia. (P)	Estratégico / Eficacia / Anual / Estatad / Ascendente	200.00 % de Avance de la meta 100 Unidad de medida Persona Parámetros 30.00 60.00 130.0	200.00 Semáforo ÓPTIMO

* Avances físicos y financieros al cierre de la Cuenta Pública

Nivel Resumen Narrativo

Acciones implementadas del Programa de recompensa a los servidores públicos del Sistema de Seguridad Pública.

Denominación del Indicador	Método de cálculo	Definición del Indicador	Tipo/Dimensión/ Frecuencia/ Cobertura/Sentido	Valor programado	Avance de la meta*
Total de recompensas entregadas a servidores públicos	(Número de recompensas entregadas (Realizado) / Número de recompensas entregadas (Programado))*100	Este indicador muestra las recompensas entregadas a servidores públicos realizadas cuando sean cumplimentados los requisitos del procedimiento.	Gestión / Eficacia / Anual / Estatal / Ascendente	<input type="text" value="5.00"/> % de Avance de la meta <input type="text" value="100"/> Unidad de medida <input type="text" value="Persona"/> Parámetros <input type="text" value="30.00"/> <input type="text" value="60.00"/> <input type="text" value="130.0"/>	<input type="text" value="5.00"/> Semáforo <input type="text" value="ÓPTIMO"/>

Nivel Resumen Narrativo

Opiniones emitidas sobre medidas preventivas y acciones de Gobierno.

Denominación del Indicador	Método de cálculo	Definición del Indicador	Tipo/Dimensión/ Frecuencia/ Cobertura/Sentido	Valor programado	Avance de la meta*
Total de respuesta a los ejercicios consultivos entregados	(Número de respuestas obtenidas (Realizado) / Número de respuestas obtenidas (Programado))*100	1. Respuesta que cada autoridad receptora de una opinión brinde	Gestión / Eficacia / Anual / Estatal / Ascendente	<input type="text" value="4.00"/> % de Avance de la meta <input type="text" value="100"/> Unidad de medida <input type="text" value="Servicio"/> Parámetros <input type="text" value="30.00"/> <input type="text" value="60.00"/> <input type="text" value="130.0"/>	<input type="text" value="4.00"/> Semáforo <input type="text" value="ÓPTIMO"/>

* Avances físicos y financieros al cierre de la Cuenta Pública

Nivel Componente

Resumen
Narrativo

Programa implementado de denuncia anónima.

Denominación del Indicador	Método de cálculo	Definición del Indicador	Tipo/Dimensión/ Frecuencia/ Cobertura/Sentido	Valor programado	Avance de la meta*
Total de las respuestas de denuncias anónimas obtenidas	(Número de recepción de denuncias (Realizado) / Número de recepción de denuncias (Programado))*100	Este indicador muestra el seguimiento que la autoridad brinda a las denuncias anónimas.	Gestión / Eficacia / Anual / Estatal / Ascendente	<div style="border: 1px solid black; padding: 2px; width: 50px; margin: 0 auto; text-align: center;">50.00</div> <p style="text-align: center; margin: 5px 0;">% de Avance de la meta</p> <div style="border: 1px solid black; padding: 2px; width: 50px; margin: 0 auto; text-align: center;">100</div> <p>Unidad de medida</p> <div style="border: 1px solid black; padding: 5px; width: 100px; margin: 0 auto; text-align: center;">Servicio</div> <p style="text-align: center; margin: 5px 0;">Parámetros</p> <div style="display: flex; justify-content: space-around; align-items: center;"> <div style="display: flex; align-items: center;"> <div style="border: 1px solid black; padding: 2px; width: 50px; text-align: center;">30.00</div> </div> <div style="display: flex; align-items: center;"> <div style="border: 1px solid black; padding: 2px; width: 50px; text-align: center;">60.00</div> </div> <div style="display: flex; align-items: center;"> <div style="border: 1px solid black; padding: 2px; width: 50px; text-align: center;">130.0</div> </div> </div>	<div style="border: 1px solid black; padding: 2px; width: 50px; margin: 0 auto; text-align: center;">50.00</div> <p style="text-align: center; margin: 5px 0;">Semáforo</p> <div style="background-color: green; color: white; padding: 5px; text-align: center; width: 100px; margin: 0 auto;">ÓPTIMO</div>

* Avances físicos y financieros al cierre de la Cuenta Pública

Eje

Estado de derecho

Tema Central

Procuración e impartición de justicia

Unidad Responsable

Procuraduría Social

Nombre del Programa 593 Gobierno efectivo y eficiente
Presupuestario:

Avance Financiero*

Ejercido

\$ 52,127,604.89

Nivel Fin

Resumen
Narrativo

Contribuir a fomentar un ejercicio del gasto eficiente y profesional, mediante la aplicación estricta de la normatividad, que conlleve a un gobierno transparente y honesto en la prestación de servicios y rendición de cuentas.

Denominación del Indicador	Método de cálculo	Definición del Indicador	Tipo/Dimensión/ Frecuencia/ Cobertura/Sentido	Valor programado	Avance de la meta*
Solicitudes de transparencia contestadas, visitas de supervisión por la Coordinación General de Regiones y a servidores públicos de la dependencia por la Dirección de Asuntos Internos.	(Número de solicitudes de transparencia contestadas, visitas de supervisión a oficinas foráneas y a servidores públicos de la dependencia (Realizado) / Número de solicitudes de transparencia contestadas, visitas de supervisión a oficinas foráneas y a serv	Este indicador muestra el número de solicitudes de transparencia contestadas. Además el número de visitas de supervisión por la Coordinación General de Regiones y a servidores públicos de la dependencia por la Dirección de Asuntos Internos.	Estratégico / Eficiencia / Mensual / Estatal / Ascendente	305.00 % de Avance de la meta 103.61	316.00 Semáforo ÓPTIMO
Unidad de medida				Actividad	
				Parámetros	
				40.00	70.00
					130.0

Nivel Propósito

Resumen
Narrativo

Los ciudadanos del área metropolitana de Guadalajara, así como los Municipios foráneos, tienen la certeza de contar con un gobierno que proporciona servicios jurídicos gratuitos y de calidad.

Denominación del Indicador	Método de cálculo	Definición del Indicador	Tipo/Dimensión/ Frecuencia/ Cobertura/Sentido	Valor programado	Avance de la meta*
Atenciones a usuarios por el Despacho del Procurador Social y a servidores públicos de la Coordinación General de Regiones.	(Número de atenciones a usuarios por el Despacho del Procurador Social y a servidores públicos de la Coordinación General de Regiones. (Realizado) / Número de atenciones a usuarios por el Despacho del Procurador Social y a servidores públicos de la Coordi	Este indicador muestra el número de atenciones realizadas a usuarios por el Despacho del Procurador Social y a servidores públicos por parte de la Coordinación General de Regiones.	Estratégico / Eficiencia / Mensual / Estatal / Ascendente	2,850.00 % de Avance de la meta 73.33	2,090.00 Semáforo ÓPTIMO
Unidad de medida				Atención	
				Parámetros	
				40.00	70.00
					130.0

* Avances físicos y financieros al cierre de la Cuenta Pública

Nivel Resumen Narrativo

Estrategia eficiente implementada para la administración y distribución de los recursos financieros, materiales, informáticos y humanos de la dependencia.

Denominación del Indicador	Método de cálculo	Definición del Indicador	Tipo/Dimensión/ Frecuencia/ Cobertura/Sentido	Valor programado	Avance de la meta*
Inventarios revisados, nominas firmadas y actualizadas, así como personal capacitado.	(Número de inventarios revisados, nominas firmadas y personal capacitado. (Realizado) / Número de inventarios revisados, nominas firmadas y personal capacitado. (Programado))*100	Este indicador muestra el número de inventarios revisados, libro de nóminas mensual firmadas por los servidores públicos de la dependencia, así como personal capacitado.	Estratégico / Eficiencia / Mensual / Estatad / Ascendente	<div style="border: 1px solid black; padding: 2px; display: inline-block;">107.00</div> % de Avance de la meta <div style="border: 1px solid black; padding: 2px; display: inline-block;">187.85</div>	<div style="border: 1px solid black; padding: 2px; display: inline-block;">201.00</div> Semáforo <div style="background-color: red; color: white; padding: 2px; display: inline-block; font-weight: bold;">EN RIESGO</div>
				Unidad de medida	<div style="border: 1px solid black; padding: 5px; width: 100px; height: 30px; margin: 0 auto;">Actividad</div>
				Parámetros	
				<div style="display: flex; align-items: center; gap: 10px;"> ■ <div style="border: 1px solid black; padding: 2px;">40.00</div> ■ <div style="border: 1px solid black; padding: 2px;">70.00</div> ■ <div style="border: 1px solid black; padding: 2px;">130.0</div> </div>	

Nivel Resumen Narrativo

Solicitudes de transparencia contestadas en tiempo y forma y rendición de cuentas efectiva.

Denominación del Indicador	Método de cálculo	Definición del Indicador	Tipo/Dimensión/ Frecuencia/ Cobertura/Sentido	Valor programado	Avance de la meta*
Solicitudes de transparencia contestadas y visitas de supervisión realizadas por Asuntos Internos	(Número de solicitudes de transparencia contestadas y visitas de supervisión (Realizado) / Número de solicitudes de transparencia contestadas y visitas de supervisión (Programado))*100	Este indicador muestra el número de solicitudes de transparencia contestadas en tiempo y forma por la Unidad de Transparencia, así como visitas de supervisión realizadas a servidores públicos por la Dirección de Asuntos Internos.	Estratégico / Eficiencia / Mensual / Estatad / Ascendente	<div style="border: 1px solid black; padding: 2px; display: inline-block;">240.00</div> % de Avance de la meta <div style="border: 1px solid black; padding: 2px; display: inline-block;">103.75</div>	<div style="border: 1px solid black; padding: 2px; display: inline-block;">249.00</div> Semáforo <div style="background-color: green; color: white; padding: 2px; display: inline-block; font-weight: bold;">ÓPTIMO</div>
				Unidad de medida	<div style="border: 1px solid black; padding: 5px; width: 100px; height: 30px; margin: 0 auto;">Solicitud</div>
				Parámetros	
				<div style="display: flex; align-items: center; gap: 10px;"> ■ <div style="border: 1px solid black; padding: 2px;">40.00</div> ■ <div style="border: 1px solid black; padding: 2px;">70.00</div> ■ <div style="border: 1px solid black; padding: 2px;">130.0</div> </div>	

* Avances físicos y financieros al cierre de la Cuenta Pública

Nivel Componente

Resumen
Narrativo

Visitas de supervisión realizadas a coordinaciones regionales.

Denominación del Indicador	Método de cálculo	Definición del Indicador	Tipo/Dimensión/ Frecuencia/ Cobertura/Sentido	Valor programado	Avance de la meta*
Visitas de supervisión a oficinas foráneas de la Procuraduría Social.	(Número de visitas de Supervisión (Realizado) / Número de visitas de Supervisión (Programado))*100	Este indicador muestra el número de Visitas de supervisión realizadas a coordinaciones Regionales con el objetivo de tener un mejor funcionamiento de las oficinas foráneas y otorgar con mayor eficacia el servicio.	Estratégico / Eficiencia / Mensual / Estatal / Ascendente	<div style="border: 1px solid black; padding: 2px; text-align: center;">65.00</div> % de Avance de la meta <div style="border: 1px solid black; padding: 2px; text-align: center;">103.08</div> Unidad de medida <div style="border: 1px solid black; padding: 5px; margin-left: 20px;">Visita</div> Parámetros <div style="display: flex; justify-content: space-around; margin-top: 5px;"> ■ <div style="border: 1px solid black; padding: 2px;">40.00</div> ■ <div style="border: 1px solid black; padding: 2px;">70.00</div> ■ <div style="border: 1px solid black; padding: 2px;">130.0</div> </div>	<div style="border: 1px solid black; padding: 2px; text-align: center;">67.00</div> Semáforo <div style="background-color: green; color: white; text-align: center; padding: 5px; margin-top: 5px;">ÓPTIMO</div>

* Avances físicos y financieros al cierre de la Cuenta Pública

Eje Estado de derecho

Tema Central Procuración e impartición de justicia

Unidad Responsable Tribunal de Arbitraje y Escalafón

Nombre del Programa Presupuestario: 615 Administración Transparente y eficiente del Tribunal de Arbitraje y Escalafón del Estado de Jalisco.

Avance Financiero*

Ejercido

\$ 17,904,249.23

Nivel Componente

Resumen Narrativo

Recursos humanos y financieros eficientados y transparentados.

Denominación del Indicador	Método de cálculo	Definición del Indicador	Tipo/Dimensión/ Frecuencia/ Cobertura/Sentido	Valor programado	Avance de la meta*
Total de eficiencia de los recursos Humanos y Financieros	(Número Presupuesto Ejercido (Realizado) / Número Presupuesto Ejercido (Programado))*100	Este indicador mide los Recursos humanos y financieros optimizados y transparentados.	Gestión / Economía / Semestral / Estatal / Ascendente	61,125,742.00 % de Avance de la meta 100.52	61,445,431.32 Semáforo ÓPTIMO
				Unidad de medida	Presupuesto
				Parámetros	
				40.00	80.00 130.0

Nivel Componente

Resumen Narrativo

Solicitudes de información en materia de transparencia, presentadas por los ciudadanos atendidas.

Denominación del Indicador	Método de cálculo	Definición del Indicador	Tipo/Dimensión/ Frecuencia/ Cobertura/Sentido	Valor programado	Avance de la meta*
Total de solicitudes de Transparencia resueltas	(Número de solicitudes de información de transparencia (Realizado) / Número de solicitudes de información de transparencia (Programado))*100	Este indicador mide las solicitudes de información de transparencia	Gestión / Eficiencia / Mensual / Estatal / Ascendente	360.00 % de Avance de la meta 105	378.00 Semáforo ÓPTIMO
				Unidad de medida	Solicitud
				Parámetros	
				40.00	80.00 130.0

* Avances físicos y financieros al cierre de la Cuenta Pública

Eje

Estado de derecho

Tema Central

Procuración e impartición de justicia

Unidad Responsable

Tribunal Electoral del Estado de Jalisco

Nombre del Programa Presupuestario: 617 Impartición de justicia electoral a la ciudadanía e investigación y capacitación en la materia

Avance Financiero*

Ejercido

\$ 67,267,733.95

Nivel Fin

Resumen Narrativo

Contribuir con la ciudadanía en el Estado, como un organismo constitucional autónomo, mediante la impartición de manera gratuita, expedita y oportuna, de justicia en materia electoral, bajo los principios rectores de la función electoral de certeza, legalidad, independencia, probidad, imparcialidad, máxima publicidad y objetividad.

Denominación del Indicador	Método de cálculo	Definición del Indicador	Tipo/Dimensión/ Frecuencia/ Cobertura/Sentido	Valor programado	Avance de la meta*
Porcentaje de medios de impugnación interpuestos ante el Tribunal Electoral, por ciudadanos, candidatos, y partidos políticos, en el año	(Número de medios de impugnación interpuestos ante el Tribunal Electoral, por ciudadanos, candidatos, y partidos políticos (Realizado) / Número de medios de impugnación interpuestos ante el Tribunal Electoral, por ciudadanos, candidatos, y partidos políticos	Corresponde a porcentaje de medios de impugnación interpuestos ante el Tribunal Electoral, por ciudadanos, candidatos, y partidos políticos, que son atendidos en el año	Estratégico / Eficacia / Anual / Estatal / Ascendente	100.00 % de Avance de la meta N.D.	N.D. Semáforo N.D.
				Unidad de medida	Porcentaje
				Parámetros	
				75.00	85.00 130.0

Nivel Propósito

Resumen Narrativo

Los derechos político electorales de los ciudadanos, agrupaciones y partidos políticos, establecidos en la Constitución Política de los Estados Unidos Mexicanos, así como en la Constitución local y demás legislaciones en la materia, se encuentran garantizados.

Denominación del Indicador	Método de cálculo	Definición del Indicador	Tipo/Dimensión/ Frecuencia/ Cobertura/Sentido	Valor programado	Avance de la meta*
Porcentaje anual de asuntos resueltos, respecto a los medios de impugnación interpuestos.	(Asuntos resueltos en 2018 (Realizado) / Asuntos resueltos en 2018 (Programado))*100	Corresponde al porcentaje anual de asuntos resueltos o derivados, respecto a los medios de impugnación interpuestos en el Tribunal.	Estratégico / Eficacia / Anual / Estatal / Ascendente	100.00 % de Avance de la meta N.D.	N.D. Semáforo N.D.
				Unidad de medida	Porcentaje
				Parámetros	
				75.00	85.00 130.0

* Avances físicos y financieros al cierre de la Cuenta Pública

Nivel

Componente

Resumen
Narrativo

Control de legalidad de los actos de autoridades electorales, agrupaciones y partidos políticos, así como de los procesos de mecanismos de participación social y la tutela de los derechos político-electorales de los ciudadanos, llevados a cabo.

Denominación del Indicador	Método de cálculo	Definición del Indicador	Tipo/Dimensión/ Frecuencia/ Cobertura/Sentido	Valor programado	Avance de la meta*
Porcentaje promedio de resolución de medios de impugnación interpuestos ante este Órgano Jurisdiccional.	(Número de resolución de medios de impugnación interpuestos ante este Órgano Jurisdiccional (Realizado) / Número de resolución de medios de impugnación interpuestos ante este Órgano Jurisdiccional (Programado))*100	Corresponde al porcentaje de resoluciones promedio en base a la recepción de medios de impugnación interpuestos ante este Órgano Jurisdiccional.	Gestión / Eficiencia / Trimestral / Estatad / Ascendente	<div style="border: 1px solid black; padding: 2px; display: inline-block;">100.00</div>	<div style="border: 1px solid black; padding: 2px; display: inline-block;">N.D.</div>
				% de Avance de la meta	Semáforo
				<div style="border: 1px solid black; padding: 2px; display: inline-block;">N.D.</div>	<div style="border: 1px solid black; padding: 2px; display: inline-block;">N.D.</div>
				Unidad de medida	<div style="border: 1px solid black; padding: 2px; display: inline-block;">Porcentaje</div>
				Parámetros	<div style="display: flex; align-items: center; gap: 10px;"> <div style="display: flex; align-items: center;"> <div style="width: 10px; height: 10px; background-color: red; margin-right: 5px;"></div> <div style="border: 1px solid black; padding: 2px;">75.00</div> </div> <div style="display: flex; align-items: center;"> <div style="width: 10px; height: 10px; background-color: yellow; margin-right: 5px;"></div> <div style="border: 1px solid black; padding: 2px;">85.00</div> </div> <div style="display: flex; align-items: center;"> <div style="width: 10px; height: 10px; background-color: green; margin-right: 5px;"></div> <div style="border: 1px solid black; padding: 2px;">130.0</div> </div> </div>

* Avances físicos y financieros al cierre de la Cuenta Pública

Eje

Estado de derecho

Tema Central

Procuración e impartición de justicia

Unidad Responsable

Instituto de Justicia Alternativa

Nombre del Programa Presupuestario: 619 Instituto de Justicia Alternativa

Avance Financiero*

Ejercido

\$ 43,536,183

Nivel Fin

Resumen Narrativo

Contribuir a garantizar con la participación de la sociedad un entorno seguro para la vida, la propiedad y la movilidad de las personas y bienes, así como también generarles mayor certeza y seguridad jurídica.

Denominación del Indicador	Método de cálculo	Definición del Indicador	Tipo/Dimensión/ Frecuencia/ Cobertura/Sentido	Valor programado	Avance de la meta*
Porcentaje de personas atendidas	(Porcentaje de personas atendidas (Realizado) / Porcentaje de personas atendidas (Programado))*100	Personas que acuden al instituto de Justicia Alternativa en busca de solución a conflictos por medio de métodos alternos que son atendidas.	Estratégico / Eficiencia / Anual / Estatal / Ascendente	100.00 % de Avance de la meta N.D.	N.D. Semáforo N.D.
				Unidad de medida	Porcentaje
				Parámetros	
				75.00	85.00 130.0

Nivel Propósito

Resumen Narrativo

Los ciudadanos conocen que el Instituto de Justicia Alternativa tendrá por objeto promover, regular y llevar a cabo los Métodos Alternos para la Prevención y en su caso, la solución de conflictos sin necesidad de llegar a la intervención de los Órganos Jurisdiccionales.

Denominación del Indicador	Método de cálculo	Definición del Indicador	Tipo/Dimensión/ Frecuencia/ Cobertura/Sentido	Valor programado	Avance de la meta*
Total de personas viables sujetas a métodos alternos	(Total de personas de primer contacto (Realizado) / Total de personas de primer contacto (Programado))*100	Corresponde al número de personas que acuden al instituto en busca de solución a conflictos y son sujetos a métodos alternos	Estratégico / Calidad / Semestral / Estatal / Ascendente	16,000.00 % de Avance de la meta N.D.	N.D. Semáforo N.D.
				Unidad de medida	Persona
				Parámetros	
				75.00	85.00 130.0

* Avances físicos y financieros al cierre de la Cuenta Pública

Nivel Componente

Resumen
Narrativo

Expedientes turnados resueltos.

Denominación del Indicador	Método de cálculo	Definición del Indicador	Tipo/Dimensión/ Frecuencia/ Cobertura/Sentido	Valor programado	Avance de la meta*
Total de expedientes sujetos a solución a través de métodos alternos	(Total de expedientes generados para la atención y seguimiento de sujetos a métodos alternos (Realizado) / Total de expedientes generados para la atención y seguimiento de sujetos a métodos alternos (Programado))*100	Número de expedientes atendidos a través de métodos alternos	Gestión / Eficacia / Trimestral / Estatal / Ascendente	<div style="border: 1px solid black; padding: 2px; display: inline-block;">16,000.00</div>	<div style="border: 1px solid black; padding: 2px; display: inline-block;">N.D.</div>
				% de Avance de la meta	Semáforo
				<div style="border: 1px solid black; padding: 2px; display: inline-block;">N.D.</div>	<div style="border: 1px solid black; padding: 2px; display: inline-block;">N.D.</div>
				Unidad de medida	<div style="border: 1px solid black; padding: 2px; display: inline-block;">Expediente</div>
				Parámetros	
				<div style="display: inline-block; vertical-align: middle;"> ■ <div style="border: 1px solid black; padding: 2px; display: inline-block;">75.00</div> </div>	<div style="display: inline-block; vertical-align: middle;"> ■ <div style="border: 1px solid black; padding: 2px; display: inline-block;">85.00</div> </div>
				<div style="display: inline-block; vertical-align: middle;"> ■ <div style="border: 1px solid black; padding: 2px; display: inline-block;">130.0</div> </div>	

* Avances físicos y financieros al cierre de la Cuenta Pública

Nombre del Programa Presupuestario: 620 Tribunal de Justicia Administrativa del Estado de Jalisco

Avance Financiero*

Ejercido

\$ 140,360,331.83

Nivel Fin

Resumen Narrativo

Contribuir en la impartición de justicia pronta y expedita a través de la resolución de juicios interpuestas en esta instancia jurídica del Poder Judicial

Denominación del Indicador	Método de cálculo	Definición del Indicador	Tipo/Dimensión/ Frecuencia/ Cobertura/Sentido	Valor programado	Avance de la meta*
Porcentaje de personas atendidas en el Tribunal controversias Administrativas y fiscales	(Porcentaje de personas atendidas (Realizado) / Porcentaje de personas atendidas (Programado))*100	Se refiere a los ciudadanos que presenta alguna controversias Administrativa o fiscal y que se resuelve en el ámbito de competencia del Tribunal	Estratégico / Calidad / Anual / Estatal / Ascendente	100.00 % de Avance de la meta N.D.	N.D. Semáforo N.D.
				Unidad de medida	Porcentaje
				Parámetros	
				75.00	85.00 130.0

Nivel Propósito




Resumen Narrativo

Los Ciudadanos ven resueltos en los tiempos procesales establecidos, los expedientes que son turnados para su valoración y dictaminación en este Tribunal.




Denominación del Indicador	Método de cálculo	Definición del Indicador	Tipo/Dimensión/ Frecuencia/ Cobertura/Sentido	Valor programado	Avance de la meta*
Porcentaje de expedientes derivados a salas para su resolución	(Porcentaje de expediente turnados (Realizado) / Porcentaje de expediente turnados (Programado))*100	Corresponde a porcentaje de expedientes derivados a salas para su atención, resolución o derivación.	Estratégico / Calidad / Semestral / Estatal / Ascendente	100.00 % de Avance de la meta N.D.	N.D. Semáforo N.D.
				Unidad de medida	Porcentaje
				Parámetros	
				75.00	85.00 130.0

* Avances físicos y financieros al cierre de la Cuenta Pública

Nivel **Componente** Resumen Narrativo Expedientes turnados a salas resueltos para solventar las controversias de carácter administrativo y fiscal.

Denominación del Indicador	Método de cálculo	Definición del Indicador	Tipo/Dimensión/ Frecuencia/ Cobertura/Sentido	Valor programado	Avance de la meta*
Porcentaje de resolución de expedientes turnados por Sala	(Porcentaje de Sentencias resueltas (Realizado) / Porcentaje de Sentencias resueltas (Programado))*100	Corresponde al porcentaje de expedientes turnados y resueltos en cada sala del Tribunal de Justicia Administrativa.	Gestión / Eficiencia / Trimestral / Estatal / Ascendente	95.00 % de Avance de la meta N.D.	N.D. Semáforo N.D.
				Unidad de medida	Porcentaje
				Parámetros	
				 75.00	 85.00  130.0

Nivel **Componente** Resumen Narrativo Sala Superior creada y en funcionamiento, conformada por tres ponencias y el Órgano Interno de Control

Denominación del Indicador	Método de cálculo	Definición del Indicador	Tipo/Dimensión/ Frecuencia/ Cobertura/Sentido	Valor programado	Avance de la meta*
Número de Recursos de Apelación, Conflictos Laborales y Controversias resueltas por la Sala Superior	(Suma de Recursos de Apelación, Conflictos Laborales y Controversias entre dos o mas entidades (Realizado) / Suma de Recursos de Apelación, Conflictos Laborales y Controversias entre dos o mas entidades (Programado))*100	Corresponde al total de Recursos de Apelación, Conflictos Laborales y Controversias entre dos o mas entidades resueltas por la Sala Superior.	Gestión / Eficacia / Mensual / Estatal / Ascendente	1,179.00 % de Avance de la meta N.D.	N.D. Semáforo N.D.
				Unidad de medida	Expediente
				Parámetros	
				 70.00	 85.00  130.0

* Avances físicos y financieros al cierre de la Cuenta Pública

Eje

Estado de derecho

Tema Central

Procuración e impartición de justicia

Unidad Responsable

Consejo de la Judicatura

Nombre del Programa Presupuestario: 621 Consejo de la Judicatura

Avance Financiero*

Ejercido

\$ 1,028,574,361.00

Nivel Fin

Resumen Narrativo

Contribuir en la impartición de justicia pronta y expedita a través de la atención de asuntos interpuestos en esta instancia jurídica del Poder Judicial

Denominación del Indicador	Método de cálculo	Definición del Indicador	Tipo/Dimensión/ Frecuencia/ Cobertura/Sentido	Valor programado	Avance de la meta*
Porcentaje de atención de controversias jurídicas resueltas o derivadas a otras instancias	(Porcentaje de asuntos relativos a las facultades del Consejo atendidos (Realizado) / Porcentaje de asuntos relativos a las facultades del Consejo atendidos (Programado))*100	Corresponde al porcentaje de asuntos en temas de administración y disciplina en el poder judicial atendidos	Estratégico / Eficacia / Anual / Estatal / Ascendente	100.00	N.D.
				% de Avance de la meta	Semáforo
				N.D.	N.D.
				Unidad de medida	Porcentaje
				Parámetros	
				75.00	85.00 130.0

Nivel Propósito

Resumen Narrativo

El Consejo de la Judicatura, velara en todo momento por la autonomía de los órganos jurisdiccionales y por la independencia e imparcialidad de sus integrantes.

Denominación del Indicador	Método de cálculo	Definición del Indicador	Tipo/Dimensión/ Frecuencia/ Cobertura/Sentido	Valor programado	Avance de la meta*
Porcentaje de atención de expedientes	(Porcentaje de expediente atendidos (Realizado) / Porcentaje de expediente atendidos (Programado))*100	Atención de temas administrativos, de recursos financieros, humanos, materiales, etcétera. Así como los expedientes de los nombramientos y promociones de jueces y magistrados, o de sanciones cuando cometen actos de indisciplina.	Estratégico / Calidad / Anual / Estatal / Ascendente	100.00	N.D.
				% de Avance de la meta	Semáforo
				N.D.	N.D.
				Unidad de medida	Porcentaje
				Parámetros	
				75.00	85.00 130.0

* Avances físicos y financieros al cierre de la Cuenta Pública

Nivel Componente

Resumen
Narrativo

Expedientes turnados resueltos.

Denominación del Indicador	Método de cálculo	Definición del Indicador	Tipo/Dimensión/ Frecuencia/ Cobertura/Sentido	Valor programado	Avance de la meta*
Porcentaje de asuntos atendidos	(Porcentaje de asuntos atendidos o derivados a la instancia competente (Realizado) / Porcentaje de asuntos atendidos o derivados a la instancia competente (Programado))*100	Porcentaje de asuntos administrativos, de recursos financieros, humanos, materiales, atendidos en proporción a los recibidos.	Gestión / Eficacia / Trimestral / Estatal / Ascendente	<div style="border: 1px solid black; padding: 2px; text-align: center;">100.00</div> <p style="text-align: center;">% de Avance de la meta</p> <div style="border: 1px solid black; padding: 2px; text-align: center;">N.D.</div>	<div style="border: 1px solid black; padding: 2px; text-align: center;">N.D.</div> <p style="text-align: center;">Semáforo</p> <div style="border: 1px solid black; padding: 2px; text-align: center;">N.D.</div>
				<p>Unidad de medida</p> <div style="border: 1px solid black; padding: 5px; text-align: center;">Porcentaje</div>	<p>Parámetros</p> <div style="display: flex; justify-content: space-around; align-items: center;"> ■ <div style="border: 1px solid black; padding: 2px; text-align: center;">75.00</div> ■ <div style="border: 1px solid black; padding: 2px; text-align: center;">85.00</div> ■ <div style="border: 1px solid black; padding: 2px; text-align: center;">130.0</div> </div>

* Avances físicos y financieros al cierre de la Cuenta Pública

Eje

Estado de derecho

Tema Central

Procuración e impartición de justicia

Unidad Responsable

Tribunal de Arbitraje y Escalafón

Nombre del Programa Presupuestario:

642 Impartición de Justicia Laboral para Servidores Públicos y Entidades Públicas del Estado y Municipios

Avance Financiero*

Ejercido

\$ 40,566,113.25

Nivel Componente

Resumen Narrativo

Certeza jurídica otorgada a los convenios, renunciaciones y ratificaciones fuera de juicio, y por consecuencia se habrán impedido nuevos Juicios Laborales Burocráticos.

Denominación del Indicador	Método de cálculo	Definición del Indicador	Tipo/Dimensión/ Frecuencia/ Cobertura/Sentido	Valor programado	Avance de la meta*
Total de Convenios, Renuncias y Ratificaciones Fuera de Juicio	(Número de Convenios, Ratificaciones y Renuncias fuera de Juicio (Realizado) / Número de Convenios, Ratificaciones y Renuncias fuera de Juicio (Programado))*100	Dar certeza jurídica a los convenios, renunciaciones y ratificaciones fuera de juicio, y por consecuencia restringir nuevos juicio	Gestión / Eficiencia / Semestral / Estatal / Ascendente	1,600.00	3,896.00
				% de Avance de la meta	Semáforo
				243.5	EN RIESGO
				Unidad de medida	Acción
				Parámetros	
				40.00	80.00
					130.0

Nivel Componente

Resumen Narrativo

Demandas laborales resueltas.

Denominación del Indicador	Método de cálculo	Definición del Indicador	Tipo/Dimensión/ Frecuencia/ Cobertura/Sentido	Valor programado	Avance de la meta*
Total de Atención a Demandas Laborales Burocráticas	(Número de demandas laborales (Realizado) / Número de demandas laborales (Programado))*100	Contribuir al cumplimiento de la Ley de los Servidores Públicos del Estado de Jalisco y sus Municipios y Ley Federal de los Servidores Públicos, mediante la resolución de las demandas presentadas, buscando siempre la impartición de una justicia pronta y	Gestión / Eficiencia / Semestral / Estatal / Ascendente	2,571.00	3,358.00
				% de Avance de la meta	Semáforo
				130.61	EN RIESGO
				Unidad de medida	Demanda
				Parámetros	
				40.00	80.00
					130.0

* Avances físicos y financieros al cierre de la Cuenta Pública

Nivel

Componente

Resumen
Narrativo

Juicios colectivos resueltos y nuevos sindicatos solicitados.

Denominación del Indicador	Método de cálculo	Definición del Indicador	Tipo/Dimensión/ Frecuencia/ Cobertura/Sentido	Valor programado	Avance de la meta*
Total de Juicios Colectivos y Solicitud de Nuevos Sindicatos	(Número de Juicios Colectivos, Nuevos Sindicatos, Nuevas mesas Directivas y Condiciones generales de Trabajo (Realizado) / Número de Juicios Colectivos, Nuevos Sindicatos, Nuevas mesas Directivas y Condiciones generales de Trabajo (Programado))*100	Atención de juicios colectivos y nuevos sindicatos.	Gestión / Eficiencia / Semestral / Estatal / Ascendente	<div style="border: 1px solid black; padding: 2px; display: inline-block;">63.00</div>	<div style="border: 1px solid black; padding: 2px; display: inline-block;">95.00</div>
				% de Avance de la meta	Semáforo
				<div style="border: 1px solid black; padding: 2px; display: inline-block;">150.79</div>	EN RIESGO
				Unidad de medida	<div style="border: 1px solid black; padding: 5px; display: inline-block;">Acción</div>
				Parámetros	
				<div style="display: inline-block; vertical-align: middle;"> <div style="width: 10px; height: 10px; background-color: red; margin-right: 5px;"></div> <div style="border: 1px solid black; padding: 2px; display: inline-block;">40.00</div> </div>	<div style="display: inline-block; vertical-align: middle;"> <div style="width: 10px; height: 10px; background-color: yellow; margin-right: 5px;"></div> <div style="border: 1px solid black; padding: 2px; display: inline-block;">80.00</div> </div>
				<div style="display: inline-block; vertical-align: middle;"> <div style="width: 10px; height: 10px; background-color: green; margin-right: 5px;"></div> <div style="border: 1px solid black; padding: 2px; display: inline-block;">130.0</div> </div>	

* Avances físicos y financieros al cierre de la Cuenta Pública

Eje
Tema Central
Unidad Responsable

Estado de derecho
Procuración e impartición de justicia
Supremo Tribunal de Justicia

Nombre del Programa 664 Proyectos prioritarios del Supremo Tribunal de Justicia
Presupuestario:

Avance Financiero*

Ejercido

\$ 535,012,075.38

Nivel Fin

Resumen
Narrativo

Contribuir con los principios que definen el orden constitucional, mediante la aplicación de las leyes siendo vehículos de justicia, a la vez que funjan como elementos fundamentales de equilibrio y equidad entre quienes forman parte de la colectividad estatal.

Denominación del Indicador	Método de cálculo	Definición del Indicador	Tipo/Dimensión/ Frecuencia/ Cobertura/Sentido	Valor programado	Avance de la meta*
Porcentaje de asuntos atendidos y resueltos en el ámbito de su competencia	(Expedientes resueltos y/o derivados a otras instancias (Realizado) / Expedientes resueltos y/o derivados a otras instancias (Programado))*100	Son los asuntos atendidos y resueltos que se reciben en el Supremo Tribunal de Justicia	Estratégico / Calidad / Anual / Estatal / Ascendente	100.00 % de Avance de la meta N.D.	N.D. Semáforo N.D.
				Unidad de medida	Porcentaje
				Parámetros	
				75.00	90.00 130.0

Nivel Propósito

Resumen
Narrativo

Los ciudadanos cuentan con la garantía de que sus asuntos en materia penal, civil, familiar y mercantil que se reciben en cada una de las salas que integran el Supremo Tribunal de Justicia, de acuerdo con la legislación Federal y Estatal aplicable en dicha materia son resueltos.

Denominación del Indicador	Método de cálculo	Definición del Indicador	Tipo/Dimensión/ Frecuencia/ Cobertura/Sentido	Valor programado	Avance de la meta*
Porcentaje de asuntos atendidos y resueltos en el Supremo Tribunal de Justicia del Estado	(Asuntos resueltos o derivados en materia penal, civil, mercantil y familiar (Realizado) / Asuntos resueltos o derivados en materia penal, civil, mercantil y familiar (Programado))*100	Porcentaje de asuntos atendidos y resueltos en el STJE	Estratégico / Eficacia / Anual / Estatal / Ascendente	100.00 % de Avance de la meta N.D.	N.D. Semáforo N.D.
				Unidad de medida	Porcentaje
				Parámetros	
				75.00	85.00 130.0

* Avances físicos y financieros al cierre de la Cuenta Pública

Nivel

Componente

Resumen
Narrativo

Proyectos prioritarios desarrollados, encaminados a fortalecer la impartición de justicia en el Estado.

Denominación del Indicador	Método de cálculo	Definición del Indicador	Tipo/Dimensión/ Frecuencia/ Cobertura/Sentido	Valor programado	Avance de la meta*
Total de proyectos institucionales implementados	(Proyectos implementados (Realizado) / Proyectos implementados (Programado))*100	Es el número de proyectos de mejora en el Supremo Tribunal implementados	Gestión / Calidad / Semestral / Estatal / Ascendente	2.00	N.D.
				% de Avance de la meta	Semáforo
				N.D.	N.D.
				Unidad de medida	Proyecto
				Parámetros	
				75.00	85.00 130.0

* Avances físicos y financieros al cierre de la Cuenta Pública

Eje

Estado de derecho

Tema Central

Procuración e impartición de justicia

Unidad Responsable

Secretaría General de Gobierno

Nombre del Programa Presupuestario: 799 Consolidación del Nuevo Sistema de Justicia Penal para el Estado de Jalisco

Avance Financiero*

Ejercido

\$ 21,025,056.27

Nivel Fin

Resumen Narrativo

Contribuir a mejorar la impartición de justicia con un sistema eficaz, expedito, imparcial y transparente mediante la Consolidación del Sistema de Justicia Penal Adversarial en el Estado de Jalisco.

Denominación del Indicador	Método de cálculo	Definición del Indicador	Tipo/Dimensión/ Frecuencia/ Cobertura/Sentido	Valor programado	Avance de la meta*
Grado de avance en la posición en el subíndice "Sistema de derecho confiable y objetivo" del imco	(Posición en el subíndice de Derecho Confiable y Objetivo (Realizado)/Posición en el subíndice de Derecho Confiable y Objetivo (Programado))*100	El "Sistema de Derecho Confiable y Objetivo" es un subíndice del Índice de Competitividad, el cual consta de nueve variables: incidencia delictiva, tasa de homicidios, índice de percepción de inseguridad, índice de imparcialidad de jueces, notarios, indic	Estratégico / Eficacia / Bienal / Estatal / Descendente	10.00 % de Avance de la meta N.D.	N.D. Semáforo N.D.
				Unidad de medida	Posición
				Parámetros	
				120.0	100.0 0.00

Nivel Propósito

Resumen Narrativo

Las instituciones que operan el sistema de justicia penal acusatorio y oral en el Estado de Jalisco orientan sus acciones para procurar, administrar e impartir la justicia de una manera accesible, transparente, expedita, efectiva, pronta, completa e imparcial bajo los principios de publicidad, contradicción, concentración, continuidad e inmediación para que los ciudadanos tengan acceso a juicios de vanguardia, para evitar la violencia, preservar la seguridad y activamente la paz.

Denominación del Indicador	Método de cálculo	Definición del Indicador	Tipo/Dimensión/ Frecuencia/ Cobertura/Sentido	Valor programado	Avance de la meta*
Sentencias definitivas con la modalidad de juicios orales	(Número de sentencias definitivas realizadas (Realizado) / Número de sentencias definitivas realizadas (Programado))*100	Este indicador mide las sentencias de juicio oral emitidas por los jueces penales de los 12 distritos judiciales del Estado, para reducir la impunidad y mejorar la imparcialidad, transparencia en la procuración de justicia	Estratégico / Eficacia / Mensual / Estatal / Ascendente	12.00 % de Avance de la meta 100	12.00 Semáforo ÓPTIMO
				Unidad de medida	Sentencia
				Parámetros	
				59.99	79.99 130.0

* Avances físicos y financieros al cierre de la Cuenta Pública

Nivel Resumen Narrativo

Infraestructura y equipamiento funcional de los Juzgados de Control y Oralidad realizado para la consolidación del Sistema de Justicia Penal

Denominación del Indicador	Método de cálculo	Definición del Indicador	Tipo/Dimensión/ Frecuencia/ Cobertura/Sentido	Valor programado	Avance de la meta*
Total de incidencias concluidas de los Juzgados de Control y Oralidad	(Número de solicitudes concluidas (Realizado) / Número de solicitudes concluidas (Programado))*100	Este indicador mide las solicitudes concluidas de los Juzgados de Control y Oralidad de los distritos judiciales para mejorar la funcionalidad de la infraestructura y el mobiliario y poder contar con instalaciones adecuadas	Gestión / Eficacia / Trimestral / Estatal / Descendente	<input type="text" value="1,000.00"/> % de Avance de la meta <input type="text" value="100"/> Unidad de medida <input type="text" value="Solicitud"/> Parámetros <input type="text" value="120.0"/> <input type="text" value="100.0"/> <input type="text" value="0.00"/>	<input type="text" value="1,000.00"/> Semáforo <input type="text" value="ÓPTIMO"/>

Nivel Resumen Narrativo

Operación funcional estandarizada de las instituciones que intervienen en la consolidación del Nuevo Sistema de Justicia Penal

Denominación del Indicador	Método de cálculo	Definición del Indicador	Tipo/Dimensión/ Frecuencia/ Cobertura/Sentido	Valor programado	Avance de la meta*
Total de acuerdos concluidos en los informes	(Número de acuerdos cumplidos (Realizado) / Número de acuerdos cumplidos (Programado))*100	Este indicador mide el número de acuerdos cumplidos por las instituciones del Sistema de Justicia Penal para mejorar la funcionalidad y operatividad del Sistema con el fin de consolidar el Sistema de Justicia.	Gestión / Eficacia / Mensual / Estatal / Ascendente	<input type="text" value="51.00"/> % de Avance de la meta <input type="text" value="107.84"/> Unidad de medida <input type="text" value="Acuerdo"/> Parámetros <input type="text" value="59.90"/> <input type="text" value="79.90"/> <input type="text" value="130.0"/>	<input type="text" value="55.00"/> Semáforo <input type="text" value="ÓPTIMO"/>

* Avances físicos y financieros al cierre de la Cuenta Pública

Eje

Estado de derecho

Tema Central

Procuración e impartición de justicia

Unidad Responsable

Fideicomiso para la operación del Sistema de Justicia Penal

Nombre del Programa Presupuestario: 850 Seguimiento, evaluación y consolidación del nuevo sistema de justicia penal (juicios orales)

Avance Financiero*

Ejercido

\$ 45,792,227.62

Nivel Fin

Resumen Narrativo

Contribuir a la consolidación del Nuevo Sistema de Justicia Penal en los 12 Distritos Judiciales del Estado mediante la coordinación de acciones con las instituciones operadoras para el beneficio de los ciudadanos.

Denominación del Indicador	Método de cálculo	Definición del Indicador	Tipo/Dimensión/ Frecuencia/ Cobertura/Sentido	Valor programado	Avance de la meta*
Total de reformas de segunda generación implementadas en el sistema penal acusatorio.	(Acciones que se han realizado en el estado de Jalisco en seguimiento al nuevo sistema penal acusatorio (Realizado) / Acciones que se han realizado en el estado de Jalisco en seguimiento al nuevo sistema penal acusatorio (Programado))*100	Implementación de reformas que garantizar el funcionamiento optimo del sistema penal acusatorio en el estado de Jalisco.	Estratégico / Eficiencia / Anual / Estatal / Ascendente	100.00 % de Avance de la meta 100 Unidad de medida Acción Parámetros 40.00 78.00 130.0	100.00 Semáforo ÓPTIMO

Nivel Propósito

Resumen Narrativo

La impartición de justicia se mejora con un sistema eficaz, expedito, imparcial y transparente.

Denominación del Indicador	Método de cálculo	Definición del Indicador	Tipo/Dimensión/ Frecuencia/ Cobertura/Sentido	Valor programado	Avance de la meta*
Total de acciones para que las dependencias operadoras se ajusten al estándar de operación del Sistema Penal Acusatorio.	(Acciones que han realizado las dependencias operadoras del Sistema Penal Acusatorio (Realizado) / Acciones que han realizado las dependencias operadoras del Sistema Penal Acusatorio (Programado))*100	Realizar acciones para que las dependencias operadoras se ajusten al estándar de operación del Sistema Penal Acusatorio.	Estratégico / Eficiencia / Anual / Estatal / Ascendente	100.00 % de Avance de la meta 100 Unidad de medida Acción Parámetros 40.00 70.00 130.0	100.00 Semáforo ÓPTIMO

* Avances físicos y financieros al cierre de la Cuenta Pública

Nivel Componente

Resumen
Narrativo

Apoyo brindado para la operación de las instituciones operadoras del Nuevo Sistema de Justicia Penal.

Denominación del Indicador	Método de cálculo	Definición del Indicador	Tipo/Dimensión/ Frecuencia/ Cobertura/Sentido	Valor programado	Avance de la meta*	
Total de instituciones operadoras que están fortalecidas para garantizar el cumplimiento de las funciones que les corresponden en el Sistema Penal Acusatorio.	(Numero de instituciones operadoras que intervienen en el Sistema de Justicia Penal (Realizado) / Numero de instituciones operadoras que intervienen en el Sistema de Justicia Penal (Programado))*100	Apoyar a las instituciones operadoras para cumplir con las funciones que les corresponden en el Sistema Penal Acusatorio.	Estratégico / Eficiencia / Anual / Estatal / Ascendente	<div style="border: 1px solid black; padding: 2px; display: inline-block;">7.00</div>	<div style="border: 1px solid black; padding: 2px; display: inline-block;">7.00</div>	
				% de Avance de la meta	Semáforo	
				<div style="border: 1px solid black; padding: 2px; display: inline-block;">100</div>	ÓPTIMO	
				Unidad de medida	Instituciones Vinculadas	
				Parámetros		
				<div style="display: inline-block; width: 10px; height: 10px; background-color: red; margin-right: 5px;"></div> <div style="border: 1px solid black; padding: 2px; display: inline-block;">45.00</div>	<div style="display: inline-block; width: 10px; height: 10px; background-color: yellow; margin-right: 5px;"></div> <div style="border: 1px solid black; padding: 2px; display: inline-block;">75.00</div>	<div style="display: inline-block; width: 10px; height: 10px; background-color: green; margin-right: 5px;"></div> <div style="border: 1px solid black; padding: 2px; display: inline-block;">130.0</div>

Nivel Componente

Resumen
Narrativo

Funcionamiento integral implementado de los Juzgados de control y juicio oral de los 12 Distritos Judiciales del Estado de Jalisco.

Denominación del Indicador	Método de cálculo	Definición del Indicador	Tipo/Dimensión/ Frecuencia/ Cobertura/Sentido	Valor programado	Avance de la meta*	
Total de edificios que albergan los juzgados de control y juicio oral con adecuada infraestructura y servicios óptimos para que los operadores del Sistema Penal Acusatorio realicen de manera eficaz sus funciones.	(Numero de edificios que albergan los juzgados de control y juicio oral en el estado de jalisco (Realizado) / Numero de edificios que albergan los juzgados de control y juicio oral en el estado de jalisco (Programado))*100	Edificios que albergan los juzgados de control y juicio oral con adecuada infraestructura y servicios óptimos para que los operadores del sistema penal acusatorio realicen de manera eficaz sus funciones.	Estratégico / Eficiencia / Anual / Estatal / Ascendente	<div style="border: 1px solid black; padding: 2px; display: inline-block;">12.00</div>	<div style="border: 1px solid black; padding: 2px; display: inline-block;">12.00</div>	
				% de Avance de la meta	Semáforo	
				<div style="border: 1px solid black; padding: 2px; display: inline-block;">100</div>	ÓPTIMO	
				Unidad de medida	Edificio	
				Parámetros		
				<div style="display: inline-block; width: 10px; height: 10px; background-color: red; margin-right: 5px;"></div> <div style="border: 1px solid black; padding: 2px; display: inline-block;">40.00</div>	<div style="display: inline-block; width: 10px; height: 10px; background-color: yellow; margin-right: 5px;"></div> <div style="border: 1px solid black; padding: 2px; display: inline-block;">75.00</div>	<div style="display: inline-block; width: 10px; height: 10px; background-color: green; margin-right: 5px;"></div> <div style="border: 1px solid black; padding: 2px; display: inline-block;">130.0</div>

* Avances físicos y financieros al cierre de la Cuenta Pública

Eje
Tema Central
Unidad Responsable

Estado de derecho
Procuración e impartición de justicia
Fiscalía General del Estado

Nombre del Programa Presupuestario: 922 Búsqueda y Localización de Personas Desaparecidas

Avance Financiero*

Ejercido

\$ 11,780,757.76

Nivel Fin

Resumen
Narrativo

Contribuir a garantizar la seguridad y la salvaguarda de la integridad física de las personas desaparecidas, a través de la implementación de acciones táctico operativas y de inteligencia policial durante los operativos de búsqueda y localización.

Denominación del Indicador	Método de cálculo	Definición del Indicador	Tipo/Dimensión/ Frecuencia/ Cobertura/Sentido	Valor programado	Avance de la meta*
Total de personas reportadas como desaparecidas localizadas	(Total de personas desaparecidas localizadas (Realizado) / Total de personas desaparecidas localizadas (Programado))*100	Se localizan las personas reportadas como desaparecidas	Estratégico / Eficacia / Anual / Estatal / Ascendente	100.00 % de Avance de la meta 100	100.00 Semáforo ÓPTIMO
				Unidad de medida	Persona
				Parámetros	
				30.00	60.00 130.0

Nivel Propósito

Resumen
Narrativo

Localizar a las personas desaparecidas en el menor tiempo posible

Denominación del Indicador	Método de cálculo	Definición del Indicador	Tipo/Dimensión/ Frecuencia/ Cobertura/Sentido	Valor programado	Avance de la meta*
Total de personas reportadas como desaparecidas localizadas en el menor tiempo posible	(Total de personas reportadas como desaparecidas (Realizado) / Total de personas reportadas como desaparecidas (Programado))*100	Existe coordinación con las diferentes instituciones gubernamentales	Estratégico / Economía / Anual / Estatal / Ascendente	100.00 % de Avance de la meta 100	100.00 Semáforo ÓPTIMO
				Unidad de medida	Persona
				Parámetros	
				30.00	60.00 130.0

* Avances físicos y financieros al cierre de la Cuenta Pública

Nivel Componente

Resumen
Narrativo

Atención proporcionada a hijas, hijo de personas desaparecidas.

Denominación del Indicador	Método de cálculo	Definición del Indicador	Tipo/Dimensión/ Frecuencia/ Cobertura/Sentido	Valor programado	Avance de la meta*
Total de familiares de desaparecidos atendidos	(Número de familiares de desaparecidos atendidos (Realizado) / Número de familiares de desaparecidos atendidos (Programado))*100	Proporcionar atención a los familiares de desaparecidos	Gestión / Eficacia / Mensual / Estatad / Ascendente	<div style="border: 1px solid black; padding: 2px; display: inline-block;">100.00</div> % de Avance de la meta <div style="border: 1px solid black; padding: 2px; display: inline-block;">96</div>	<div style="border: 1px solid black; padding: 2px; display: inline-block;">96.00</div> Semáforo <div style="background-color: green; color: white; padding: 2px; display: inline-block; font-weight: bold;">ÓPTIMO</div>
Unidad de medida				Persona	
Parámetros				<div style="display: flex; justify-content: space-around; align-items: center;"> <div style="display: flex; align-items: center;"> ■ <div style="border: 1px solid black; padding: 2px;">30.00</div> </div> <div style="display: flex; align-items: center;"> ■ <div style="border: 1px solid black; padding: 2px;">60.00</div> </div> <div style="display: flex; align-items: center;"> ■ <div style="border: 1px solid black; padding: 2px;">130.0</div> </div> </div>	

Nivel Componente

Resumen
Narrativo

Búsqueda y localización realizada de menores extraviados o desaparecidos.

Denominación del Indicador	Método de cálculo	Definición del Indicador	Tipo/Dimensión/ Frecuencia/ Cobertura/Sentido	Valor programado	Avance de la meta*
Número de niñas, adolescentes o mujeres localizadas	(Número de personas localizadas (Realizado) / Número de personas localizadas (Programado))*100	Realizar la búsqueda inmediata de niñas, adolescentes y mujeres desaparecidas en coordinación con las autoridades de los tres niveles de gobierno.	Gestión / Eficacia / Mensual / Estatad / Ascendente	<div style="border: 1px solid black; padding: 2px; display: inline-block;">1,200.00</div> % de Avance de la meta <div style="border: 1px solid black; padding: 2px; display: inline-block;">100</div>	<div style="border: 1px solid black; padding: 2px; display: inline-block;">1,200.00</div> Semáforo <div style="background-color: green; color: white; padding: 2px; display: inline-block; font-weight: bold;">ÓPTIMO</div>
Unidad de medida				Persona	
Parámetros				<div style="display: flex; justify-content: space-around; align-items: center;"> <div style="display: flex; align-items: center;"> ■ <div style="border: 1px solid black; padding: 2px;">30.00</div> </div> <div style="display: flex; align-items: center;"> ■ <div style="border: 1px solid black; padding: 2px;">60.00</div> </div> <div style="display: flex; align-items: center;"> ■ <div style="border: 1px solid black; padding: 2px;">130.0</div> </div> </div>	

* Avances físicos y financieros al cierre de la Cuenta Pública

Nivel Componente Resumen Narrativo Capacitación especializada otorgada.

Denominación del Indicador	Método de cálculo	Definición del Indicador	Tipo/Dimensión/ Frecuencia/ Cobertura/Sentido	Valor programado	Avance de la meta*	
Total de personas Capacitadas	(Número de personal capacitado realizado (Realizado) / Número de personal capacitado realizado (Programado))*100	Capacitación especializada en el tema de desaparición	Gestión / Eficacia / Mensual / Estatal / Ascendente	<div style="border: 1px solid black; padding: 2px; display: inline-block;">1,200.00</div> % de Avance de la meta <div style="border: 1px solid black; padding: 2px; display: inline-block;">100</div>	<div style="border: 1px solid black; padding: 2px; display: inline-block;">1,200.00</div> Semáforo <div style="background-color: green; color: white; padding: 2px; display: inline-block; font-weight: bold;">ÓPTIMO</div>	
				Unidad de medida	<div style="border: 1px solid black; padding: 5px; display: inline-block;">Persona</div>	
				Parámetros		
				<div style="display: inline-block; vertical-align: middle;"> <div style="border: 1px solid black; padding: 2px; display: inline-block;">30.00</div> </div>	<div style="display: inline-block; vertical-align: middle;"> <div style="border: 1px solid black; padding: 2px; display: inline-block;">60.00</div> </div>	<div style="display: inline-block; vertical-align: middle;"> <div style="border: 1px solid black; padding: 2px; display: inline-block;">130.0</div> </div>

Nivel Componente Resumen Narrativo Módulo itinerante implementado para la atención ciudadana.

Denominación del Indicador	Método de cálculo	Definición del Indicador	Tipo/Dimensión/ Frecuencia/ Cobertura/Sentido	Valor programado	Avance de la meta*	
Total de quejas atendidas	(Número de personas atendidas en alguno de los distritos (Realizado) / Número de personas atendidas en alguno de los distritos (Programado))*100	Atender las solicitudes de los familiares de desaparecidos en algunos de los distritos	Gestión / Eficacia / Anual / Estatal / Ascendente	<div style="border: 1px solid black; padding: 2px; display: inline-block;">1,200.00</div> % de Avance de la meta <div style="border: 1px solid black; padding: 2px; display: inline-block;">109.67</div>	<div style="border: 1px solid black; padding: 2px; display: inline-block;">1,316.00</div> Semáforo <div style="background-color: green; color: white; padding: 2px; display: inline-block; font-weight: bold;">ÓPTIMO</div>	
				Unidad de medida	<div style="border: 1px solid black; padding: 5px; display: inline-block;">Persona</div>	
				Parámetros		
				<div style="display: inline-block; vertical-align: middle;"> <div style="border: 1px solid black; padding: 2px; display: inline-block;">30.00</div> </div>	<div style="display: inline-block; vertical-align: middle;"> <div style="border: 1px solid black; padding: 2px; display: inline-block;">60.00</div> </div>	<div style="display: inline-block; vertical-align: middle;"> <div style="border: 1px solid black; padding: 2px; display: inline-block;">130.0</div> </div>

* Avances físicos y financieros al cierre de la Cuenta Pública

Nivel **Componente**

Resumen
Narrativo

Puntos críticos atendidos en el tema de desaparecidos georeferenciados.

Denominación del Indicador	Método de cálculo	Definición del Indicador	Tipo/Dimensión/ Frecuencia/ Cobertura/Sentido	Valor programado	Avance de la meta*
Total de puntos críticos georeferenciados	(Número de carpetas de investigación analizadas (Realizado) / Número de carpetas de investigación analizadas (Programado))*100	Se realiza un análisis de la incidencia delictiva existente y preexistente en el tema de personas desaparecidas	Gestión / Eficacia / Mensual / Estatal / Ascendente	100.00 % de Avance de la meta 100	100.00 Semáforo ÓPTIMO
				Unidad de medida	Carpeta de Investigación
				Parámetros	
				30.00	60.00 130.0

Nivel **Componente**

Resumen
Narrativo

Vinculación con asociaciones civiles realizada, para la búsqueda de desaparecidos.

Denominación del Indicador	Método de cálculo	Definición del Indicador	Tipo/Dimensión/ Frecuencia/ Cobertura/Sentido	Valor programado	Avance de la meta*
Total de reuniones de trabajo con asociaciones civiles en tema desaparecidos	(Número de reuniones con asociaciones llevadas a cabo (Realizado) / Número de reuniones con asociaciones llevadas a cabo (Programado))*100	Se realizan reuniones de trabajo con asociaciones civiles	Gestión / Eficacia / Mensual / Estatal / Ascendente	12.00 % de Avance de la meta 100	12.00 Semáforo ÓPTIMO
				Unidad de medida	Mesas de Coordinación
				Parámetros	
				30.00	60.00 130.0

* Avances físicos y financieros al cierre de la Cuenta Pública

Eje

Estado de derecho

Tema Central

Derechos Humanos

Unidad Responsable

Procuraduría Social

Nombre del Programa 591 Apoyo jurídico gratuito y de calidad para la tranquilidad jurídica de los jaliscienses.
Presupuestario:

Avance Financiero*




Ejercido

\$ 14,366,910.66

Nivel Fin

Resumen
Narrativo




Contribuir al incremento del Apoyo Jurídico gratuito mediante la calidad y eficiencia del servicio para la tranquilidad y beneficio de todos los ciudadanos.

Denominación del Indicador	Método de cálculo	Definición del Indicador	Tipo/Dimensión/ Frecuencia/ Cobertura/Sentido	Valor programado	Avance de la meta*	
Número de Juicios nuevos patrocinados en Materia Civil, Mercantil y Laboral Burocrático.	(Número de juicios nuevos en Materia Civil, Mercantil y Laboral Burocrático (Realizado) / Número de juicios nuevos en Materia Civil, Mercantil y Laboral Burocrático (Programado))*100	Este indicador muestra el número de juicios nuevos patrocinados por parte de la Procuraduría Social en Materia Civil, Mercantil y Laboral Burocrático a favor de los ciudadanos.	Estratégico / Eficacia / Mensual / Estatal / Ascendente	700.00 % de Avance de la meta 111.86	783.00 Semáforo ÓPTIMO	
				Unidad de medida	Juicio	
				Parámetros		
				 40.00	 70.00	 130.0

Nivel Propósito

Resumen
Narrativo

Brindar Asesoría Jurídica gratuita a los ciudadanos Jaliscienses en sus distintas modalidades para la toma de decisiones respecto a su situación Jurídica

Denominación del Indicador	Método de cálculo	Definición del Indicador	Tipo/Dimensión/ Frecuencia/ Cobertura/Sentido	Valor programado	Avance de la meta*	
Número de usuarios que recibieron Asesoría Jurídica gratuita a través de Atención Ciudadana.	(Número de usuarios asesorados (Realizado) / Número de usuarios asesorados (Programado))*100	Este indicador muestra el número de usuarios asesorados Jurídicamente a través del Área de Atención Ciudadana en beneficio de los Jaliscienses.	Estratégico / Eficacia / Mensual / Estatal / Ascendente	39,500.00 % de Avance de la meta 144	56,881.00 Semáforo EN RIESGO	
				Unidad de medida	Usuario	
				Parámetros		
				 40.00	 70.00	 130.0

* Avances físicos y financieros al cierre de la Cuenta Pública

Nivel Resumen Narrativo

Atenciones jurídicas realizadas en beneficio de la sociedad.

Denominación del Indicador	Método de cálculo	Definición del Indicador	Tipo/Dimensión/ Frecuencia/ Cobertura/Sentido	Valor programado	Avance de la meta*
Número de Atenciones Jurídicas realizadas a usuarios por parte de Atención Ciudadana.	(Número de atenciones jurídicas (Realizado) / Número de atenciones jurídicas (Programado))*100	Este indicador muestra el número de Atenciones Jurídicas en Materia Civil, Mercantil, Familiar y Laboral, realizadas a través de la Dirección de atención ciudadana, con la finalidad de otorgar una certeza y amplio panorama de las múltiples opciones que	Estratégico / Eficacia / Mensual / Estatal / Ascendente	<div style="border: 1px solid black; padding: 2px; width: 100px; text-align: center;">54,471.00</div> <div style="border: 1px solid black; padding: 2px; width: 100px; text-align: center;">% de Avance de la meta</div> <div style="border: 1px solid black; padding: 2px; width: 100px; text-align: center;">103.81</div> <div style="border: 1px solid black; padding: 2px; width: 100px; text-align: center;">Unidad de medida</div> <div style="border: 1px solid black; padding: 2px; width: 100px; text-align: center;">Atención</div> <div style="border: 1px solid black; padding: 2px; width: 100px; text-align: center;">Parámetros</div> <div style="display: flex; justify-content: space-around; align-items: center;"> <div style="display: flex; align-items: center; gap: 5px;"> <div style="border: 1px solid black; padding: 2px; width: 50px; text-align: center;">40.00</div> </div> <div style="display: flex; align-items: center; gap: 5px;"> <div style="border: 1px solid black; padding: 2px; width: 50px; text-align: center;">70.00</div> </div> <div style="display: flex; align-items: center; gap: 5px;"> <div style="border: 1px solid black; padding: 2px; width: 50px; text-align: center;">130.0</div> </div> </div>	<div style="border: 1px solid black; padding: 2px; width: 100px; text-align: center;">56,547.00</div> <div style="border: 1px solid black; padding: 2px; width: 100px; text-align: center;">Semáforo</div> <div style="border: 1px solid black; padding: 2px; width: 100px; text-align: center; background-color: green; color: white;">ÓPTIMO</div>

Nivel Resumen Narrativo

Informes socioeconómicos, valoraciones socioeconómicas y localizaciones realizadas por trabajo social en beneficio de los usuarios.

Denominación del Indicador	Método de cálculo	Definición del Indicador	Tipo/Dimensión/ Frecuencia/ Cobertura/Sentido	Valor programado	Avance de la meta*
Número de usuarios beneficiados por los Estudios y Valoraciones Socioeconómicas y Localizaciones realizados por Trabajo Social	(Usuarios beneficiados por Estudios, Valoraciones socio económicas y localizaciones. (Realizado) / Usuarios beneficiados por Estudios, Valoraciones socio económicas y localizaciones. (Programado))*100	Este indicador muestra el número de los usuarios que recibieron un beneficio por parte de las actividades de la Dirección de Trabajo Social	Estratégico / Eficacia / Mensual / Estatal / Ascendente	<div style="border: 1px solid black; padding: 2px; width: 100px; text-align: center;">6,500.00</div> <div style="border: 1px solid black; padding: 2px; width: 100px; text-align: center;">% de Avance de la meta</div> <div style="border: 1px solid black; padding: 2px; width: 100px; text-align: center;">69.57</div> <div style="border: 1px solid black; padding: 2px; width: 100px; text-align: center;">Unidad de medida</div> <div style="border: 1px solid black; padding: 2px; width: 100px; text-align: center;">Usuario</div> <div style="border: 1px solid black; padding: 2px; width: 100px; text-align: center;">Parámetros</div> <div style="display: flex; justify-content: space-around; align-items: center;"> <div style="display: flex; align-items: center; gap: 5px;"> <div style="border: 1px solid black; padding: 2px; width: 50px; text-align: center;">40.00</div> </div> <div style="display: flex; align-items: center; gap: 5px;"> <div style="border: 1px solid black; padding: 2px; width: 50px; text-align: center;">70.00</div> </div> <div style="display: flex; align-items: center; gap: 5px;"> <div style="border: 1px solid black; padding: 2px; width: 50px; text-align: center;">130.0</div> </div> </div>	<div style="border: 1px solid black; padding: 2px; width: 100px; text-align: center;">4,522.00</div> <div style="border: 1px solid black; padding: 2px; width: 100px; text-align: center;">Semáforo</div> <div style="border: 1px solid black; padding: 2px; width: 100px; text-align: center; background-color: yellow;">MEJORABLE</div>

* Avances físicos y financieros al cierre de la Cuenta Pública

Nivel	Componente	Resumen Narrativo	Patrocinio de juicios nuevos brindados a favor de la ciudadanía.
-------	------------	-------------------	--

Denominación del Indicador	Método de cálculo	Definición del Indicador	Tipo/Dimensión/ Frecuencia/ Cobertura/Sentido	Valor programado	Avance de la meta*
Número de juicios nuevos en Materia Civil, Mercantil y Laboral Burocrático	(Número de juicios nuevos Civiles, Mercantiles y Laboral Burocrático (Realizado) / Número de juicios nuevos Civiles, Mercantiles y Laboral Burocrático (Programado))*100	Este indicador muestra el número de juicios nuevos patrocinados por parte de la Procuraduría Social en Materia Civil, Mercantil y Laboral Burocrático a favor de los ciudadanos.	Estratégico / Eficacia / Mensual / Estatal / Ascendente	700.00	631.00
				% de Avance de la meta	Semáforo
				90.14	ÓPTIMO
				Unidad de medida	Juicio
				Parámetros	
				40.00	70.00 130.0

Nivel	Componente	Resumen Narrativo	Sesiones de mediaciones y conciliaciones realizadas en materia civil, mercantil y familiar.
-------	------------	-------------------	---

Denominación del Indicador	Método de cálculo	Definición del Indicador	Tipo/Dimensión/ Frecuencia/ Cobertura/Sentido	Valor programado	Avance de la meta*
Número de sesiones de mediaciones y conciliaciones realizadas en Materia Civil, Mercantil y Familiar	(Número de sesiones de Mediaciones y Conciliaciones (Realizado) / Número de sesiones de Mediaciones y Conciliaciones (Programado))*100	Este indicador muestra el número de sesiones a los cuales se aplico un Método Alternativo de Solución de Conflicto.	Estratégico / Eficacia / Mensual / Estatal / Ascendente	2,000.00	1,575.00
				% de Avance de la meta	Semáforo
				78.75	ÓPTIMO
				Unidad de medida	Sesión
				Parámetros	
				40.00	70.00 130.0

* Avances físicos y financieros al cierre de la Cuenta Pública

Eje
Tema Central
Unidad Responsable

Estado de derecho
Derechos Humanos
Procuraduría Social

Nombre del Programa Presupuestario: 592 Defensa humana y eficiente a todos los Jaliscienses

Avance Financiero*

Ejercido

\$ 35,855,277.57

Nivel Fin

Resumen Narrativo

Contribuir con el fortalecimiento de la Defensa y Asistencia Jurídica, mediante la intervención y patrocinio de juicios en materia Familiar y Penal en beneficio de la ciudadanía Jalisciense.

Denominación del Indicador	Método de cálculo	Definición del Indicador	Tipo/Dimensión/ Frecuencia/ Cobertura/Sentido	Valor programado	Avance de la meta*
Total de usuarios asistidos jurídicamente en Materia Penal y Familiar dentro de juicio	(Número de usuarios asistidos jurídicamente en Materia Penal y Familiar (Realizado) / Número de usuarios asistidos jurídicamente en Materia Penal y Familiar (Programado))*100	Este indicador muestra el número de inculpados, imputados y procesados, asistidos jurídicamente tanto en el sistema inquisitivo como en el Sistema acusatorio Adversarial, desde la etapa de atención temprana hasta segunda instancia; siempre y cuando no cu	Estratégico / Eficacia / Mensual / Estatal / Ascendente	38,500.00	34,724.00
				% de Avance de la meta	Semáforo
				90.19	ÓPTIMO
				Unidad de medida	Usuario
				Parámetros	
				40.00	70.00
					130.0

Nivel Propósito

Resumen Narrativo

Inculpados, imputados y procesados sujetos a ordenamiento penal y familiar en el Estado de Jalisco, tienen garantizado la legalidad del debido proceso y certeza jurídica.

Denominación del Indicador	Método de cálculo	Definición del Indicador	Tipo/Dimensión/ Frecuencia/ Cobertura/Sentido	Valor programado	Avance de la meta*
Total de atenciones realizadas a usuarios y familiares en Materia Penal, así como en Materia Familiar.	(Número de atenciones a usuarios y familiares en Materia Penal y Familiar (Realizado) / Número de atenciones a usuarios y familiares en Materia Penal y Familiar (Programado))*100	Este indicador muestra las atenciones que realizamos en defensa jurídica a los inculpados, imputados, procesados y sus familiares que no cuentan con un abogado particular tanto en el Sistema inquisitivo como en el Nuevo Sistema de Justicia Penal, mantenié	Estratégico / Eficacia / Mensual / Estatal / Ascendente	198,399.00	179,138.00
				% de Avance de la meta	Semáforo
				90.29	ÓPTIMO
				Unidad de medida	Atención
				Parámetros	
				40.00	70.00
					130.0

* Avances físicos y financieros al cierre de la Cuenta Pública

Nivel Componente Resumen Narrativo

Patrocinio de juicios en materia familiar solventados..

Denominación del Indicador	Método de cálculo	Definición del Indicador	Tipo/Dimensión/ Frecuencia/ Cobertura/Sentido	Valor programado	Avance de la meta*
Total de juicios nuevos en Materia Familiar.	(Número de juicios nuevos en Materia Familiar (Realizado) / Número de juicios nuevos en Materia Familiar (Programado))*100	Este indicador muestra la cantidad de juicios patrocinados en Materia Familiar.	Estratégico / Eficacia / Mensual / Estatal / Ascendente	<div style="border: 1px solid black; padding: 2px; width: 100px; text-align: center;">6,500.00</div> % de Avance de la meta <div style="border: 1px solid black; padding: 2px; width: 100px; text-align: center;">124.26</div> Unidad de medida <div style="border: 1px solid black; padding: 2px; width: 100px; text-align: center; margin-left: 20px;">Juicio</div> Parámetros <div style="display: flex; justify-content: space-around; margin-top: 5px;"> ■ <div style="border: 1px solid black; padding: 2px; width: 50px; text-align: center;">40.00</div> ■ <div style="border: 1px solid black; padding: 2px; width: 50px; text-align: center;">70.00</div> ■ <div style="border: 1px solid black; padding: 2px; width: 50px; text-align: center;">130.0</div> </div>	<div style="border: 1px solid black; padding: 2px; width: 100px; text-align: center;">8,077.00</div> Semáforo <div style="background-color: green; color: white; text-align: center; padding: 5px; margin-top: 5px;">ÓPTIMO</div>

Nivel Componente Resumen Narrativo

Patrocinios otorgados en los juicios en materia penal y de justicia integral para adolescentes.

Denominación del Indicador	Método de cálculo	Definición del Indicador	Tipo/Dimensión/ Frecuencia/ Cobertura/Sentido	Valor programado	Avance de la meta*
Total de juicios patrocinados en Materia Penal y procedimientos especiales para Adolescentes.	(Número de juicios nuevos en Materia Penal (Realizado) / Número de juicios nuevos en Materia Penal (Programado))*100	Este indicador muestra el número de juicios patrocinados en Materia Penal tanto en el sistema inquisitivo como en el Sistema Acusatorio Adversarial.	Estratégico / Eficacia / Mensual / Estatal / Ascendente	<div style="border: 1px solid black; padding: 2px; width: 100px; text-align: center;">5,328.00</div> % de Avance de la meta <div style="border: 1px solid black; padding: 2px; width: 100px; text-align: center;">121.87</div> Unidad de medida <div style="border: 1px solid black; padding: 2px; width: 100px; text-align: center; margin-left: 20px;">Juicio</div> Parámetros <div style="display: flex; justify-content: space-around; margin-top: 5px;"> ■ <div style="border: 1px solid black; padding: 2px; width: 50px; text-align: center;">40.00</div> ■ <div style="border: 1px solid black; padding: 2px; width: 50px; text-align: center;">70.00</div> ■ <div style="border: 1px solid black; padding: 2px; width: 50px; text-align: center;">130.0</div> </div>	<div style="border: 1px solid black; padding: 2px; width: 100px; text-align: center;">6,493.00</div> Semáforo <div style="background-color: green; color: white; text-align: center; padding: 5px; margin-top: 5px;">ÓPTIMO</div>

* Avances físicos y financieros al cierre de la Cuenta Pública

Eje
Tema Central
Unidad Responsable

Estado de derecho
Derechos Humanos
Procuraduría Social

Nombre del Programa Presupuestario: 594 Observancia de la legalidad y el respeto de los derechos fundamentales de la ciudadanía.

Avance Financiero*

Ejercido

\$ 8,570,389.37

Nivel Fin

Resumen Narrativo

Contribuir al incremento de la revisión de procedimientos judiciales mediante las vistas realizadas en tiempo y forma a través de la subprocuraduría de representación social, con el fin de garantizar el bienestar de los derechos humanos del representado y la sociedad.

Denominación del Indicador	Método de cálculo	Definición del Indicador	Tipo/Dimensión/ Frecuencia/ Cobertura/Sentido	Valor programado	Avance de la meta*
Número de vistas realizadas	(Número de vistas realizadas (Realizado) / Número de vistas realizadas (Programado))*100	Este indicador muestra el número de vistas realizadas dentro de lo establecido por el artículo 68 TER del Código de Procedimientos Civiles del Estado de Jalisco, con el fin de cuidar la legalidad y el respeto a los derechos de la ciudadanía.	Estratégico / Eficacia / Mensual / Estatal / Ascendente	66,000.00 % de Avance de la meta 108.8 Unidad de medida Vista Parámetros 40.00 70.00 130.0	71,811.00 Semáforo ÓPTIMO

Nivel Propósito

Resumen Narrativo

Otorgar a la ciudadanía jalisciense una representación social para la defensa y protección de sus derechos fundamentales

Denominación del Indicador	Método de cálculo	Definición del Indicador	Tipo/Dimensión/ Frecuencia/ Cobertura/Sentido	Valor programado	Avance de la meta*
Número de ciudadanos representados	(Número de ciudadanos representados (Realizado) / Número de ciudadanos representados (Programado))*100	Este indicador muestra el número de ciudadanos representados ante los Órganos Jurisdiccionales, para la protección y cuidado de sus Derechos	Estratégico / Eficacia / Mensual / Estatal / Ascendente	56,454.00 % de Avance de la meta 111.31 Unidad de medida Ciudadano Parámetros 40.00 70.00 130.0	62,839.00 Semáforo ÓPTIMO

* Avances físicos y financieros al cierre de la Cuenta Pública

Nivel Resumen Narrativo

Observancia de la legalidad otorgada en procedimientos jurisdiccionales en materia Familiar, Civil, Mercantil y Segunda Instancia en beneficio de la sociedad.

Denominación del Indicador	Método de cálculo	Definición del Indicador	Tipo/Dimensión/ Frecuencia/ Cobertura/Sentido	Valor programado	Avance de la meta*
Número de vistas en Materia Familiar, Mercantil, Civil y Segunda Instancia	(Número de vistas en Materia Familiar, Mercantil, Civil y Segunda Instancia (Realizado) / Número de vistas en Materia Familiar, Mercantil, Civil y Segunda Instancia (Programado))*100	Este indicador muestra el número de vistas realizadas por parte de la Procuraduría Social, dentro de expedientes Judiciales en Materia Familiar, Civil, Mercantil y Segunda Instancia a favor de los ciudadanos.	Estratégico / Eficacia / Mensual / Estatal / Ascendente	<div style="border: 1px solid black; padding: 2px; width: 100px; text-align: center;">66,000.00</div> <div style="border: 1px solid black; padding: 2px; width: 100px; text-align: center;">% de Avance de la meta</div> <div style="border: 1px solid black; padding: 2px; width: 100px; text-align: center;">109.24</div> <div style="border: 1px solid black; padding: 2px; width: 100px; text-align: center;">Unidad de medida</div>	<div style="border: 1px solid black; padding: 2px; width: 100px; text-align: center;">72,100.00</div> <div style="border: 1px solid black; padding: 2px; width: 100px; text-align: center;">Semáforo</div> <div style="background-color: green; color: white; border: 1px solid black; padding: 2px; width: 100px; text-align: center; font-weight: bold;">ÓPTIMO</div> <div style="border: 1px solid black; padding: 2px; width: 100px; text-align: center;">Vista</div> <div style="border: 1px solid black; padding: 2px; width: 100px; text-align: center;">Parámetros</div> <div style="display: flex; justify-content: space-around; align-items: center;"> <div style="display: flex; align-items: center;"> <div style="width: 10px; height: 10px; background-color: red; margin-right: 5px;"></div> <div style="border: 1px solid black; padding: 2px; width: 60px; text-align: center;">40.00</div> </div> <div style="display: flex; align-items: center;"> <div style="width: 10px; height: 10px; background-color: yellow; margin-right: 5px;"></div> <div style="border: 1px solid black; padding: 2px; width: 60px; text-align: center;">70.00</div> </div> <div style="display: flex; align-items: center;"> <div style="width: 10px; height: 10px; background-color: green; margin-right: 5px;"></div> <div style="border: 1px solid black; padding: 2px; width: 60px; text-align: center;">130.0</div> </div> </div>

Nivel Resumen Narrativo

Seguridad Jurídica brindada a los ciudadanos a través de las búsquedas testamentarias.

Denominación del Indicador	Método de cálculo	Definición del Indicador	Tipo/Dimensión/ Frecuencia/ Cobertura/Sentido	Valor programado	Avance de la meta*
Número de Búsquedas Testamentarias	(Número de Búsquedas Testamentarias (Realizado) / Número de Búsquedas Testamentarias (Programado))*100	Este indicador muestra el número de peticiones de Búsqueda de Testamentos por parte de los Notarios Públicos o la ciudadanía en general.	Estratégico / Eficacia / Mensual / Estatal / Ascendente	<div style="border: 1px solid black; padding: 2px; width: 100px; text-align: center;">11,765.00</div> <div style="border: 1px solid black; padding: 2px; width: 100px; text-align: center;">% de Avance de la meta</div> <div style="border: 1px solid black; padding: 2px; width: 100px; text-align: center;">87.38</div> <div style="border: 1px solid black; padding: 2px; width: 100px; text-align: center;">Unidad de medida</div>	<div style="border: 1px solid black; padding: 2px; width: 100px; text-align: center;">10,280.00</div> <div style="border: 1px solid black; padding: 2px; width: 100px; text-align: center;">Semáforo</div> <div style="background-color: green; color: white; border: 1px solid black; padding: 2px; width: 100px; text-align: center; font-weight: bold;">ÓPTIMO</div> <div style="border: 1px solid black; padding: 2px; width: 100px; text-align: center;">Búsqueda</div> <div style="border: 1px solid black; padding: 2px; width: 100px; text-align: center;">Parámetros</div> <div style="display: flex; justify-content: space-around; align-items: center;"> <div style="display: flex; align-items: center;"> <div style="width: 10px; height: 10px; background-color: red; margin-right: 5px;"></div> <div style="border: 1px solid black; padding: 2px; width: 60px; text-align: center;">40.00</div> </div> <div style="display: flex; align-items: center;"> <div style="width: 10px; height: 10px; background-color: yellow; margin-right: 5px;"></div> <div style="border: 1px solid black; padding: 2px; width: 60px; text-align: center;">70.00</div> </div> <div style="display: flex; align-items: center;"> <div style="width: 10px; height: 10px; background-color: green; margin-right: 5px;"></div> <div style="border: 1px solid black; padding: 2px; width: 60px; text-align: center;">130.0</div> </div> </div>

* Avances físicos y financieros al cierre de la Cuenta Pública

Eje

Estado de derecho

Tema Central

Derechos Humanos

Unidad Responsable

Procuraduría Social

Nombre del Programa Presupuestario: 595 Vigilancia y cumplimiento de los derechos patrimoniales y personales de los Jaliscienses.

Avance Financiero*

Ejercido

\$ 5,052,711.18

Nivel Fin

Resumen Narrativo

Contribuir para respaldar y proteger los derechos personales y patrimoniales de los Jaliscienses mediante el cumplimiento de la normativa aplicable.

Denominación del Indicador	Método de cálculo	Definición del Indicador	Tipo/Dimensión/ Frecuencia/ Cobertura/Sentido	Valor programado	Avance de la meta*
Número de visitas de inspección realizadas por diversas áreas de la dirección de visitaduría.	(Número de visitas a organismos de asistencia social, cárceles Municipales, Estatales, notarias públicas, registro público de la propiedad y civil (Realizado) / Número de visitas a organismos de asistencia social, cárceles Municipales, Estatales, notarias	Este indicador muestra el número de visitas de inspección realizadas a organismos de asistencia social, cárceles municipales, estatales, notarias públicas, registro público de la propiedad y civil, con el fin de garantizar los derechos fundamentales de l	Estratégico / Eficacia / Mensual / Estatad / Ascendente	750.00 % de Avance de la meta 76 Unidad de medida Visita Parámetros 40.00 70.00 130.0	570.00 Semáforo ÓPTIMO

Nivel Propósito

Resumen Narrativo

Realización de atenciones por parte de las diversas áreas de visitaduría.

Denominación del Indicador	Método de cálculo	Definición del Indicador	Tipo/Dimensión/ Frecuencia/ Cobertura/Sentido	Valor programado	Avance de la meta*
Número de atenciones realizadas por las diversas áreas de la dirección de visitaduría	(Número de atenciones (Realizado) / Número de atenciones (Programado))*100	Este indicador muestra el número de Atenciones realizadas por las diversas áreas de la dirección de visitaduría.	Estratégico / Eficacia / Mensual / Estatad / Ascendente	800.00 % de Avance de la meta 84.5 Unidad de medida Atención Parámetros 40.00 70.00 130.0	676.00 Semáforo ÓPTIMO

* Avances físicos y financieros al cierre de la Cuenta Pública

Nivel	Componente	Resumen Narrativo	Visitas de inspección general y especial realizadas a oficialías del registro civil y notarías públicas del Estado de Jalisco..
-------	------------	-------------------	---

Denominación del Indicador	Método de cálculo	Definición del Indicador	Tipo/Dimensión/ Frecuencia/ Cobertura/Sentido	Valor programado	Avance de la meta*
Número de visitas de inspección a notarias, registro público de la propiedad y civil del Estado de Jalisco.	(Número de visitas de inspección a notarias públicas, oficialías del registro público de la propiedad y civil (Realizado) / Número de visitas de inspección a notarias públicas, oficialías del registro público de la propiedad y civil (Programado))*100	Este indicador muestra el número de las visitas de inspección realizadas a notarias públicas, Registro público de la propiedad y civil, con el fin de garantizar los derechos fundamentales de los Jaliscienses	Estratégico / Eficacia / Mensual / Estatal / Ascendente	450.00	392.00
				% de Avance de la meta	Semáforo
				87.11	ÓPTIMO
				Unidad de medida	Visita
				Parámetros	
				40.00	70.00
				130.0	

Nivel	Componente	Resumen Narrativo	Visitas realizadas a organismos de asistencia social, y cárceles municipales y estatales.
-------	------------	-------------------	---

Denominación del Indicador	Método de cálculo	Definición del Indicador	Tipo/Dimensión/ Frecuencia/ Cobertura/Sentido	Valor programado	Avance de la meta*
Número de Visitas de Inspección realizadas a organismos de asistencia social, cárceles Estatales y Municipales.	(Número de visitas de inspección a organismos de asistencia social, cárceles Estatales y Municipales (Realizado) / Número de visitas de inspección a organismos de asistencia social, cárceles Estatales y Municipales (Programado))*100	Este indicador muestra el número de visitas de inspección realizadas a Organismos de Asistencia social, Cárceles Estatales y Municipales, con el fin de garantizar los derechos fundamentales de los Jaliscienses.	Estratégico / Eficacia / Mensual / Estatal / Ascendente	300.00	178.00
				% de Avance de la meta	Semáforo
				59.33	MEJORABLE
				Unidad de medida	Visita
				Parámetros	
				40.00	70.00
				130.0	

* Avances físicos y financieros al cierre de la Cuenta Pública

Nombre del Programa 624 Administración y Control Interno
 Presupuestario:

Avance Financiero* Ejercido
 \$ 26,245,441.41

Nivel Componente Resumen Narrativo Edificio alternativo a las oficinas centrales construido.

Denominación del Indicador	Método de cálculo	Definición del Indicador	Tipo/Dimensión/ Frecuencia/ Cobertura/Sentido	Valor programado	Avance de la meta*
Porcentaje de avance de edificación de obra	(Edificación de inmueble (Realizado) / Edificación de inmueble (Programado))*100	Este indicador mide el Avance de edificación de obra mediante al aplicación del recurso destinado a ella	Gestión / Eficiencia / Anual / Estatad / Ascendente	1.00 % de Avance de la meta N.D.	N.D. Semáforo N.D.
				Unidad de medida	Edificio
				Parámetros	
				20.00	80.00 130.0

Nivel Componente Resumen Narrativo Infraestructura tecnológica, material y red de servicio renovada y modernizada..

Denominación del Indicador	Método de cálculo	Definición del Indicador	Tipo/Dimensión/ Frecuencia/ Cobertura/Sentido	Valor programado	Avance de la meta*
Total de desarrollo informático	(Modernización de infraestructura tecnológica y red (Realizado) / Modernización de infraestructura tecnológica y red (Programado))*100	Este indicador mide la Renovación y modernización de la infraestructura tecnológica y red de servicio	Gestión / Calidad / Anual / Estatad / Ascendente	1.00 % de Avance de la meta N.D.	N.D. Semáforo N.D.
				Unidad de medida	Sistema
				Parámetros	
				1.00	30.00 130.0

* Avances físicos y financieros al cierre de la Cuenta Pública

Nivel

Componente

Resumen
Narrativo

Recursos administrados con eficacia, atendiendo los principios de racionalidad, austeridad y disciplina presupuestaria.

Denominación del Indicador	Método de cálculo	Definición del Indicador	Tipo/Dimensión/ Frecuencia/ Cobertura/Sentido	Valor programado	Avance de la meta*
Total de revisiones administrativas y financieras.	(Auditorias practicadas (Realizado) / Auditorias practicadas (Programado))*100	Este indicador mide la Actividad de regulación y control de las funciones y servicios públicos que se realicen al interior de la Comisión.	Gestión / Eficiencia / Trimestral / Estatal / Ascendente	11.00	N.D.
				% de Avance de la meta	Semáforo
				N.D.	N.D.
				Unidad de medida	Auditoria
				Parámetros	<div style="display: flex; align-items: center; gap: 10px;"> ■ 20.00 ■ 80.00 ■ 130.0 </div>

* Avances físicos y financieros al cierre de la Cuenta Pública

Nombre del Programa Presupuestario: 625 Divulgación de los Derechos Humanos

Avance Financiero*

Ejercido

\$ 35,944,338.99

Nivel Fin

Resumen Narrativo

Contribuir a la disminución de las violaciones a los derechos humanos de los ciudadanos mediante la capacitación constante de los funcionarios públicos del Estado de Jalisco y sus municipios.

Denominación del Indicador	Método de cálculo	Definición del Indicador	Tipo/Dimensión/ Frecuencia/ Cobertura/Sentido	Valor programado	Avance de la meta*
Total de informes respecto de las actividades llevadas a cabo por la CEDH	(Acciones de divulgación efectuadas (Realizado) / Acciones de divulgación efectuadas (Programado))*100	Este indicador mide la divulgación de los avances en materia de Derechos Humanos, mediante informes, recomendaciones y ruedas de prensa	Estratégico / Eficiencia / Anual / Estatal / Ascendente	100.00 % de Avance de la meta 100	100.00 Semáforo ÓPTIMO
				Unidad de medida	Informe
				Parámetros	
				50.00	70.00
					130.0

Nivel Propósito

Resumen Narrativo

Los ciudadanos del Estado de jalisco, tienen aseguradas sus garantías individuales con las sus actuaciones de apoyo y asesoría brindadas por la Comisión Estatal de Derechos Humanos.

Denominación del Indicador	Método de cálculo	Definición del Indicador	Tipo/Dimensión/ Frecuencia/ Cobertura/Sentido	Valor programado	Avance de la meta*
Total de las actividades llevadas a cabo por la Comisión Estatal de Derechos Humanos en materia de derechos humanos	(Informes emitidos (Realizado) / Informes emitidos (Programado))*100	Este indicador mide la información a la sociedad Jalisciense respecto de las actividades llevadas a cabo por la Comisión Estatal de Derechos Humanos mediante la emisión de informes	Estratégico / Eficiencia / Anual / Estatal / Ascendente	20.00 % de Avance de la meta 100	20.00 Semáforo ÓPTIMO
				Unidad de medida	Informe
				Parámetros	
				50.00	70.00
					130.0

* Avances físicos y financieros al cierre de la Cuenta Pública

Nivel Componente

Resumen
Narrativo

Avances o retrocesos divulgados en materia de derechos humanos.

Denominación del Indicador	Método de cálculo	Definición del Indicador	Tipo/Dimensión/ Frecuencia/ Cobertura/Sentido	Valor programado	Avance de la meta*
Total de convenios de colaboración firmados	(Número de convenios e instrumentos de colaboración (Realizado) / Número de convenios e instrumentos de colaboración (Programado))*100	Este indicador mide el Mantener un contacto estrecho y permanente con Organismos de la Sociedad Civil y del Sector Gobierno para generar alianzas de trabajo en favor de la defensa y protección de los derechos fundamentales de los jaliscienses	Estratégico / Eficiencia / Semestral / Estatal / Ascendente	<div style="border: 1px solid black; padding: 2px; width: 60px; margin: 0 auto; text-align: center;">150.00</div> <p style="text-align: center; margin: 5px 0;">% de Avance de la meta</p> <div style="border: 1px solid black; padding: 2px; width: 60px; margin: 0 auto; text-align: center;">100</div> <p style="margin: 5px 0;">Unidad de medida</p> <div style="border: 1px solid black; padding: 5px; width: 100px; margin: 0 auto; text-align: center;">Convenio</div> <p style="text-align: center; margin: 5px 0;">Parámetros</p> <div style="display: flex; justify-content: space-around; align-items: center;"> <div style="display: flex; align-items: center;"> ■ <div style="border: 1px solid black; padding: 2px; width: 40px; text-align: center;">50.00</div> </div> <div style="display: flex; align-items: center;"> ■ <div style="border: 1px solid black; padding: 2px; width: 40px; text-align: center;">70.00</div> </div> <div style="display: flex; align-items: center;"> ■ <div style="border: 1px solid black; padding: 2px; width: 40px; text-align: center;">130.0</div> </div> </div>	<div style="border: 1px solid black; padding: 2px; width: 60px; margin: 0 auto; text-align: center;">150.00</div> <p style="text-align: center; margin: 5px 0;">Semáforo</p> <div style="background-color: green; color: white; padding: 5px; text-align: center; width: 60px; margin: 0 auto;">ÓPTIMO</div>

* Avances físicos y financieros al cierre de la Cuenta Pública

Nombre del Programa Presupuestario: 266 Defensa y Protección de los Derechos Humanos

Avance Financiero* Ejercido
 \$ 87,754,305.00

Nivel Fin Resumen Narrativo Contribuir al fortalecimiento orgánico y funcional de la Comisión Estatal de Derechos Humanos y la Fiscalía de Derechos Humanos a través de un mejor servicio a la ciudadanía

Denominación del Indicador	Método de cálculo	Definición del Indicador	Tipo/Dimensión/ Frecuencia/ Cobertura/Sentido	Valor programado	Avance de la meta*
Total de fortalecimiento y funcionalidad de la Comisión de Derechos Humanos	(Fortalecimiento y funcionalidad de la Comisión de Derechos Humanos (Realizado) / Fortalecimiento y funcionalidad de la Comisión de Derechos Humanos (Programado))*100	Este indicador mide el Fortalecimiento orgánico y funcional de la Comisión Estatal de Derechos humanos y la Fiscalía de Derechos Humanos para lograr un mejor servicio a la ciudadanía	Estratégico / Eficiencia / Anual / Estatal / Ascendente	13,000.00 % de Avance de la meta 100	13,000.00 Semáforo ÓPTIMO
				Unidad de medida	Queja
				Parámetros	
				50.00	70.00
					130.0

Nivel Propósito Resumen Narrativo La sociedad Jalisciense tiene garantizado el respecto de sus garantías individuales, a través, del apoyo y representación jurídica brindado por la Comisión Estatal de Derechos Humanos.

Denominación del Indicador	Método de cálculo	Definición del Indicador	Tipo/Dimensión/ Frecuencia/ Cobertura/Sentido	Valor programado	Avance de la meta*
Total de resolución de quejas vía conciliación o turnadas a la visitaduría correspondiente	(Resolución de quejas de manera oportuna ya sea vía conciliación o turnar a la visitaduría correspondiente.. (Realizado) / Resolución de quejas de manera oportuna ya sea vía conciliación o turnar a la visitaduría correspondiente.. (Programado))*100	Este indicador mide los Derechos Humanos protegidos y defendidos	Estratégico / Eficiencia / Anual / Estatal / Ascendente	13,000.00 % de Avance de la meta 100	13,000.00 Semáforo ÓPTIMO
				Unidad de medida	Queja
				Parámetros	
				50.00	70.00
					130.0

* Avances físicos y financieros al cierre de la Cuenta Pública

Nivel Resumen Narrativo

Derechos Humanos protegidos en el estado de Jalisco.

Denominación del Indicador	Método de cálculo	Definición del Indicador	Tipo/Dimensión/ Frecuencia/ Cobertura/Sentido	Valor programado	Avance de la meta*
Total de propuestas de conciliación elaboradas	(Propuestas de conciliación elaboradas (Realizado) / Propuestas de conciliación elaboradas (Programado))*100	Este indicador mide las Propuestas de conciliación elaboradas	Estratégico / Eficiencia / Anual / Estatal / Ascendente	6,500.00	6,500.00
				% de Avance de la meta	Semáforo
				100	ÓPTIMO
				Unidad de medida	Propuesta
				Parámetros	
				50.00	70.00 130.0

Nivel Resumen Narrativo

Quejas interpuestas recibidas por comparecencia, por vía electrónica, telefónica o por correo.

Denominación del Indicador	Método de cálculo	Definición del Indicador	Tipo/Dimensión/ Frecuencia/ Cobertura/Sentido	Valor programado	Avance de la meta*
Total de recepción de quejas interpuestas por comparecencia o por medios electrónicos.	(Quejas recibidas (Realizado) / Quejas recibidas (Programado))*100	Este indicador mide la recepción de quejas interpuestas generando acuerdos de recepción de quejas y quejas resueltas por diversas causas.	Estratégico / Eficiencia / Anual / Estatal / Ascendente	13,000.00	13,000.00
				% de Avance de la meta	Semáforo
				100	ÓPTIMO
				Unidad de medida	Queja
				Parámetros	
				50.00	70.00 130.0

* Avances físicos y financieros al cierre de la Cuenta Pública

Eje
Tema Central
Unidad Responsable

Estado de derecho
Derechos Humanos
Instituto Jalisciense de las Mujeres

Nombre del Programa Presupuestario: 679 Fortalecimiento Institucional en temas de igualdad y perspectiva de género

Avance Financiero*

Ejercido

\$ 5,877,273.85

Nivel Fin

Resumen Narrativo

Contribuir en la promoción de políticas públicas que atiendan la problemática de las mujeres mediante la difusión de una cultura de igualdad entre mujeres y hombres en los ámbitos público y privado.

Denominación del Indicador	Método de cálculo	Definición del Indicador	Tipo/Dimensión/ Frecuencia/ Cobertura/Sentido	Valor programado	Avance de la meta*
Total de proyectos implementados.	(Proyectos implementados (Realizado) / Proyectos implementados (Programado))*100	Se refiere a los proyectos implementados para el fortalecimiento institucional en materia de igualdad y no violencia contra las mujeres.	Estratégico / Eficacia / Semestral / Estatal / Ascendente	3.00	3.00
				% de Avance de la meta	Semáforo
				100	ÓPTIMO
				Unidad de medida	Proyecto
				Parámetros	60.00 80.00 130.0

Nivel Propósito

Resumen Narrativo

Universidades, organismos de la sociedad civil, iniciativa privada y población abierta del Estado de Jalisco, se capacitan en temas de igualdad y perspectiva de género contribuyendo a una cultura igualitaria entre mujeres

Denominación del Indicador	Método de cálculo	Definición del Indicador	Tipo/Dimensión/ Frecuencia/ Cobertura/Sentido	Valor programado	Avance de la meta*
Total de acciones enfocadas a la transversalización PEG, la igualdad entre mujeres y hombres y la no violencia contra las mujeres.	(Acciones para la Transversalización (Realizado) / Acciones para la Transversalización (Programado))*100	Se refiere a las acciones enfocadas a la transversalización PEG, la igualdad entre mujeres y hombres y la no violencia contra las mujeres.	Estratégico / Eficacia / Trimestral / Estatal / Ascendente	10.00	11.00
				% de Avance de la meta	Semáforo
				110	ÓPTIMO
				Unidad de medida	Acción
				Parámetros	60.00 80.00 130.0

* Avances físicos y financieros al cierre de la Cuenta Pública

Nivel Resumen Narrativo

Capacitación otorgada a instancias municipales de las mujeres para armonizar la normatividad en materia de igualdad y no violencia contra las mujeres.

Denominación del Indicador	Método de cálculo	Definición del Indicador	Tipo/Dimensión/ Frecuencia/ Cobertura/Sentido	Valor programado	Avance de la meta*
Total de Instancias Municipales de las Mujeres (IMM) capacitadas para armonizar la normatividad en materia de igualdad y no violencia contra las mujeres	(Instancias Municipales de las Mujeres (Realizado) / Instancias Municipales de las Mujeres (Programado))*100	Se refiere a las Instancias Municipales de las Mujeres (IMM) capacitadas para armonizar la normatividad en materia de igualdad y no violencia contra las mujeres	Gestión / Eficacia / Trimestral / Estatal / Ascendente	60.00 % de Avance de la meta 98.33 Unidad de medida Instancia Parámetros 60.00 80.00 130.0	59.00 Semáforo ÓPTIMO

Nivel Resumen Narrativo

Informes sobre recursos humanos, materiales y financieros de los programas federales, estatales y aportaciones civiles realizados.

Denominación del Indicador	Método de cálculo	Definición del Indicador	Tipo/Dimensión/ Frecuencia/ Cobertura/Sentido	Valor programado	Avance de la meta*
Total de informes de RRHH, materiales y financieros de los programas federales, estatales y aportaciones civiles realizados	(Informes Administrativos (Realizado) / Informes Administrativos (Programado))*100	Se refiere a los informes de RRHH, materiales y financieros de los programas federales, estatales y aportaciones civiles realizados	Gestión / Eficacia / Mensual / Estatal / Ascendente	36.00 % de Avance de la meta 100 Unidad de medida Informe Parámetros 60.00 80.00 130.0	36.00 Semáforo ÓPTIMO

* Avances físicos y financieros al cierre de la Cuenta Pública

Nivel

Componente

Resumen
Narrativo

Proyectos federales para la transversalización de la Perspectiva de Género y la no violencia contra las mujeres gestionados.

Denominación del Indicador	Método de cálculo	Definición del Indicador	Tipo/Dimensión/ Frecuencia/ Cobertura/Sentido	Valor programado	Avance de la meta*
Total de proyectos federales gestionados para la transversalización de la PEG y la no violencia contra las mujeres	(Proyectos Federales Gestionados (Realizado) / Proyectos Federales Gestionados (Programado))*100	Se refiere a los proyectos federales gestionados para la transversalización de la PEG y la no violencia contra las mujeres	Gestión / Eficacia / Trimestral / Estatal / Ascendente	<div style="border: 1px solid black; padding: 2px; width: 60px; margin-bottom: 5px;">3.00</div> % de Avance de la meta <div style="border: 1px solid black; padding: 2px; width: 60px; margin-top: 5px;">100</div> Unidad de medida <div style="border: 1px solid black; padding: 2px; width: 100px; margin-top: 5px; margin-left: 20px;">Proyecto</div> Parámetros <div style="display: flex; justify-content: space-around; margin-top: 5px;"> ■ <div style="border: 1px solid black; padding: 2px; width: 60px;">60.00</div> ■ <div style="border: 1px solid black; padding: 2px; width: 60px;">80.00</div> ■ <div style="border: 1px solid black; padding: 2px; width: 60px;">130.0</div> </div>	<div style="border: 1px solid black; padding: 2px; width: 60px; margin-bottom: 5px;">3.00</div> Semáforo <div style="background-color: green; color: white; padding: 2px; width: 60px; margin-top: 5px; text-align: center; font-weight: bold;">ÓPTIMO</div>

* Avances físicos y financieros al cierre de la Cuenta Pública

Nombre del Programa Presupuestario: 733 Modelo de Atención Integral a Víctimas

Avance Financiero*

Ejercido

\$ 15,267,377.94

Nivel Fin

Resumen Narrativo

Contribuir a que las víctimas reciban ayuda provisional, oportuna y rápida de acuerdo a las necesidades inmediatas que tengan relación directa con el hecho victimizante mediante la atención y la garantía de la satisfacción de sus necesidades de alimentación, aseo personal, manejo de abastecimientos, atención médica y psicológica de emergencia, transporte de emergencia y alojamiento transitorio en condiciones dignas y seguras, a partir del momento de la comisión del delito o de la violación de los derechos o en el momento en el que las autoridades tengan conocimiento del delito o de la violación de derechos.

Denominación del Indicador	Método de cálculo	Definición del Indicador	Tipo/Dimensión/ Frecuencia/ Cobertura/Sentido	Valor programado	Avance de la meta*
Total de víctimas con registro de expedientes de atenciones de víctimas.	(Número de registros de expedientes de atenciones de víctimas (Realizado) / Número de registros de expedientes de atenciones de víctimas (Programado))*100	Este indicador mide el número de víctimas que cuenta con registro de expediente de atención a víctimas.	Estratégico / Eficacia / Anual / Estatal / Ascendente	1,800.00 % de Avance de la meta 100 Unidad de medida: Registro Parámetros: 50.00 (rojo), 60.00 (amarillo), 130.0 (verde)	1,800.00 Semáforo: ÓPTIMO

Nivel Propósito

Resumen Narrativo

El modelo de atención integral a víctimas ayuda a la población a reconocer y garantizar los derechos de las víctimas del delito y de violaciones a sus derechos humanos, en especial el derecho a la asistencia, protección, atención, verdad, justicia, reparación integral, debida diligencia y todos los demás derechos consagrados en la Constitución General, en los tratados Internacionales de derechos humanos de los que el Estado Mexicano sea parte, la Constitución Política del Estado de Jalisco y demás ordenamientos jurídicos que reconozcan derechos humanos.

Denominación del Indicador	Método de cálculo	Definición del Indicador	Tipo/Dimensión/ Frecuencia/ Cobertura/Sentido	Valor programado	Avance de la meta*
Total de víctimas en atención multidisciplinaria.	(Número de atenciones a víctimas multidisciplinarias (Realizado) / Número de atenciones a víctimas multidisciplinarias (Programado))*100	Este indicador mide el número de víctimas en atención multidisciplinaria.	Estratégico / Eficacia / Anual / Estatal / Ascendente	10.00 % de Avance de la meta 1940 Unidad de medida: Atención Parámetros: 50.00 (rojo), 60.00 (amarillo), 130.0 (verde)	194.00 Semáforo: EN RIESGO

* Avances físicos y financieros al cierre de la Cuenta Pública

Nivel Resumen Narrativo

Estrategia integral implementada para enfrentar la Violencia contra las Mujeres.

Denominación del Indicador	Método de cálculo	Definición del Indicador	Tipo/Dimensión/ Frecuencia/ Cobertura/Sentido	Valor programado	Avance de la meta*
Porcentaje de presupuesto asignado para enfrentar la violencia.	(Porcentaje del presupuesto de la dependencia asignado a la estrategia integral implementada para enfrentar la violencia (Realizado) / Porcentaje del presupuesto de la dependencia asignado a la estrategia integral implementada para enfrentar la violencia	Este indicador mide la proporción del recurso que se utiliza para enfrentar la violencia hacia la mujer.	Estratégico / Eficacia / Anual / Estatal / Ascendente	<div style="border: 1px solid black; padding: 2px; display: inline-block;">50.00</div> % de Avance de la meta <div style="border: 1px solid black; padding: 2px; display: inline-block; margin-top: 5px;">112</div> Unidad de medida <div style="border: 1px solid black; padding: 2px; display: inline-block; margin-left: 20px; width: 150px; height: 30px; vertical-align: middle;">Presupuesto</div> Parámetros <div style="display: flex; justify-content: space-around; margin-top: 5px;"> ■ <div style="border: 1px solid black; padding: 2px; display: inline-block;">50.00</div> ■ <div style="border: 1px solid black; padding: 2px; display: inline-block;">60.00</div> ■ <div style="border: 1px solid black; padding: 2px; display: inline-block;">130.0</div> </div>	<div style="border: 1px solid black; padding: 2px; display: inline-block;">56.00</div> Semáforo <div style="border: 1px solid black; padding: 2px; display: inline-block; background-color: green; color: white; margin-top: 5px; width: 80px; text-align: center;">ÓPTIMO</div>

Nivel Resumen Narrativo

Fondo de ayuda, asistencia y reparación integral implementado para la protección de la víctimas del delito.

Denominación del Indicador	Método de cálculo	Definición del Indicador	Tipo/Dimensión/ Frecuencia/ Cobertura/Sentido	Valor programado	Avance de la meta*
Porcentaje de víctimas con acceso al fondo.	(Porcentaje de víctimas que tienen acceso al fondo (Realizado) / Porcentaje de víctimas que tienen acceso al fondo (Programado))*100	Este indicador mide el número de víctimas con acceso al fondo.	Estratégico / Eficacia / Anual / Estatal / Ascendente	<div style="border: 1px solid black; padding: 2px; display: inline-block;">10.00</div> % de Avance de la meta <div style="border: 1px solid black; padding: 2px; display: inline-block; margin-top: 5px;">220</div> Unidad de medida <div style="border: 1px solid black; padding: 2px; display: inline-block; margin-left: 20px; width: 150px; height: 30px; vertical-align: middle;">Porcentaje</div> Parámetros <div style="display: flex; justify-content: space-around; margin-top: 5px;"> ■ <div style="border: 1px solid black; padding: 2px; display: inline-block;">50.00</div> ■ <div style="border: 1px solid black; padding: 2px; display: inline-block;">60.00</div> ■ <div style="border: 1px solid black; padding: 2px; display: inline-block;">130.0</div> </div>	<div style="border: 1px solid black; padding: 2px; display: inline-block;">22.00</div> Semáforo <div style="border: 1px solid black; padding: 2px; display: inline-block; background-color: red; color: white; margin-top: 5px; width: 80px; text-align: center;">EN RIESGO</div>

* Avances físicos y financieros al cierre de la Cuenta Pública

Nivel Componente

Resumen
Narrativo

Víctimas atendidas en materia de delito y de violación a derechos humanos.

Denominación del Indicador	Método de cálculo	Definición del Indicador	Tipo/Dimensión/ Frecuencia/ Cobertura/Sentido	Valor programado	Avance de la meta*
Total de atenciones realizadas por la comisión	(Atenciones realizadas por la comisión (Realizado) / Atenciones realizadas por la comisión (Programado))*100	Este indicador mide el número de atenciones realizadas por la comisión.	Estratégico / Eficacia / Anual / Estatal / Ascendente	<div style="border: 1px solid black; padding: 2px; display: inline-block;">1,800.00</div>	<div style="border: 1px solid black; padding: 2px; display: inline-block;">19,178.00</div>
				% de Avance de la meta	Semáforo
				<div style="border: 1px solid black; padding: 2px; display: inline-block;">1065.44</div>	EN RIESGO
				Unidad de medida	Atención
				Parámetros	
				<div style="display: inline-block; width: 10px; height: 10px; background-color: red; margin-right: 5px;"></div> <div style="border: 1px solid black; padding: 2px; display: inline-block;">50.00</div>	<div style="display: inline-block; width: 10px; height: 10px; background-color: yellow; margin-right: 5px;"></div> <div style="border: 1px solid black; padding: 2px; display: inline-block;">60.00</div>
				<div style="display: inline-block; width: 10px; height: 10px; background-color: green; margin-right: 5px;"></div> <div style="border: 1px solid black; padding: 2px; display: inline-block;">130.0</div>	

* Avances físicos y financieros al cierre de la Cuenta Pública

Eje

Estado de derecho

Tema Central

Derechos Humanos

Unidad Responsable

Secretaría General de Gobierno (Comisión de Búsqueda de Personas del Estado de Jalisco)

Nombre del Programa 928 Programa Estatal de Búsqueda de Personas
Presupuestario:

Avance Financiero*

Ejercido

\$ 1,761,598.85

Nivel Fin

Resumen Narrativo

Contribuir a garantizar el respeto y la protección de los derechos humanos y eliminar la discriminación, mediante un alto índice de búsquedas eficientes de personas

Denominación del Indicador	Método de cálculo	Definición del Indicador	Tipo/Dimensión/ Frecuencia/ Cobertura/Sentido	Valor programado	Avance de la meta*	
Porcentaje de variación de personas desaparecidas	(Variación de personas desaparecidas (Realizado) / Variación de personas desaparecidas (Programado))*100	Contribuir a garantizar el respeto y la protección de los derechos humanos y eliminar la discriminación, mediante un alto índice de búsquedas eficientes de personas	Estratégico / Eficacia / Semestral / Estatal / Ascendente	11.20	N.D.	
				% de Avance de la meta	Semáforo	
				N.D.	N.D.	
				Unidad de medida	Porcentaje	
				Parámetros		
				19.99	79.99	130.0

Nivel Propósito

Resumen Narrativo

Casos de personas desaparecidas o no localizadas en Jalisco conocidos por la Comisión cuyo expediente de búsqueda cuenta con información suficiente para elaborar un plan de búsqueda y exploración

Denominación del Indicador	Método de cálculo	Definición del Indicador	Tipo/Dimensión/ Frecuencia/ Cobertura/Sentido	Valor programado	Avance de la meta*	
Porcentaje de expedientes de búsqueda completos	(Expedientes de búsqueda completos (Realizado) / Expedientes de búsqueda completos (Programado))*100	Casos de personas desaparecidas o no localizadas en Jalisco conocidos por la Comisión cuyo expediente de búsqueda cuenta con información suficiente para elaborar un plan de búsqueda y exploración	Estratégico / Eficacia / Trimestral / Estatal / Ascendente	10.00	N.D.	
				% de Avance de la meta	Semáforo	
				N.D.	N.D.	
				Unidad de medida	Porcentaje	
				Parámetros		
				19.99	79.99	130.0

* Avances físicos y financieros al cierre de la Cuenta Pública

Nivel Componente

Resumen
Narrativo

Plan de búsqueda y exploración elaborado técnicamente

Denominación del Indicador	Método de cálculo	Definición del Indicador	Tipo/Dimensión/ Frecuencia/ Cobertura/Sentido	Valor programado	Avance de la meta*
Porcentaje de Planes de Búsqueda y exploración	(Planes de Búsqueda y Exploración (Realizado) / Planes de Búsqueda y Exploración (Programado))*100	Plan de búsqueda y exploración elaborado técnicamente	Estratégico / Eficacia / Trimestral / Estatal / Ascendente	<div style="border: 1px solid black; padding: 2px; display: inline-block;">10.00</div>	<div style="border: 1px solid black; padding: 2px; display: inline-block;">N.D.</div>
				% de Avance de la meta	Semáforo
				<div style="border: 1px solid black; padding: 2px; display: inline-block;">N.D.</div>	<div style="border: 1px solid black; padding: 2px; display: inline-block;">N.D.</div>
				Unidad de medida	<div style="border: 1px solid black; padding: 2px; display: inline-block;">Porcentaje</div>
				Parámetros	
				<div style="display: inline-block; vertical-align: middle;"> ■ <div style="border: 1px solid black; padding: 2px; display: inline-block;">19.99</div> </div>	<div style="display: inline-block; vertical-align: middle;"> ■ <div style="border: 1px solid black; padding: 2px; display: inline-block;">79.99</div> </div>
				<div style="display: inline-block; vertical-align: middle;"> ■ <div style="border: 1px solid black; padding: 2px; display: inline-block;">130.0</div> </div>	

* Avances físicos y financieros al cierre de la Cuenta Pública

Eje
Tema Central
Unidad Responsable

Estado de derecho
Gobernabilidad
Secretaría General de Gobierno

Nombre del Programa Presupuestario: 024 Atención y Seguimiento de los Asuntos Jurídicos del Gobierno del Estado

Avance Financiero*

Ejercido

\$ 35,336,999.85

Nivel Componente

Resumen
Narrativo

Asesoría pública en defensa de los intereses del Estado, otorgada.

Denominación del Indicador	Método de cálculo	Definición del Indicador	Tipo/Dimensión/ Frecuencia/ Cobertura/Sentido	Valor programado	Avance de la meta*
Total de defensas jurídicas atendidas	(Defensas jurídicas atendidas (Realizado) / Defensas jurídicas atendidas (Programado))*100	Mide los asuntos jurídicos atendidos	Estratégico / Eficiencia / Anual / Estatal / Ascendente	100.00	100.00
				% de Avance de la meta	Semáforo
				100	ÓPTIMO
				Unidad de medida	Porcentaje
				Parámetros	
				40.00	80.00 130.0

Nivel Componente

Resumen
Narrativo

Defensa de asuntos jurídicos atendidos.

Denominación del Indicador	Método de cálculo	Definición del Indicador	Tipo/Dimensión/ Frecuencia/ Cobertura/Sentido	Valor programado	Avance de la meta*
Porcentaje de asuntos jurídicos atendidos	(Asuntos jurídicos atendidos. (Realizado) / Asuntos jurídicos atendidos. (Programado))*100	Mide los asuntos jurídicos atendidos	Gestión / Eficacia / Anual / Estatal / Ascendente	100.00	100.00
				% de Avance de la meta	Semáforo
				100	ÓPTIMO
				Unidad de medida	Porcentaje
				Parámetros	
				40.00	80.00 130.0

* Avances físicos y financieros al cierre de la Cuenta Pública

Nivel Resumen Narrativo

Documentos registrados para la gestión de archivos.

Denominación del Indicador	Método de cálculo	Definición del Indicador	Tipo/Dimensión/ Frecuencia/ Cobertura/Sentido	Valor programado	Avance de la meta*
Total de documentos de acervo (Patrimonio documental)	(Documentos de acervo registrados (Realizado) / Documentos de acervo registrados (Programado))*100	mide el número de documentos trabajados	Estratégico / Eficiencia / Anual / Estatad / Ascendente	<input type="text" value="22,000.00"/> % de Avance de la meta <input type="text" value="100"/> Unidad de medida <input type="text" value="Documento"/> Parámetros <input type="text" value="40.00"/> <input type="text" value="80.00"/> <input type="text" value="130.0"/>	<input type="text" value="22,000.00"/> Semáforo <input type="text" value="ÓPTIMO"/>

Nivel Resumen Narrativo

Reforma Laboral implementada

Denominación del Indicador	Método de cálculo	Definición del Indicador	Tipo/Dimensión/ Frecuencia/ Cobertura/Sentido	Valor programado	Avance de la meta*
Porcentaje de implementación de la Reforma Laboral	(Porcentaje de implementación de la Reforma Laboral (Realizado) / Porcentaje de implementación de la Reforma Laboral (Programado))*100	Este indicador mide el Porcentaje de implementación de la Reforma Laboral	Gestión / Eficiencia / Trimestral / Estatad / Ascendente	<input type="text" value="100.00"/> % de Avance de la meta <input type="text" value="N.D."/> Unidad de medida <input type="text" value="Porcentaje"/> Parámetros <input type="text" value="40.00"/> <input type="text" value="80.00"/> <input type="text" value="130.0"/>	<input type="text" value="N.D."/> Semáforo <input type="text" value="N.D."/>

* Avances físicos y financieros al cierre de la Cuenta Pública

Eje
Tema Central
Unidad Responsable

Estado de derecho
Gobernabilidad
Contraloría del Estado de Jalisco

Nombre del Programa Presupuestario: 597 Fortalecimiento Administrativo y de Recursos Humanos de la Contraloría

Avance Financiero*

Ejercido

\$ 17,142,473.11

Nivel Componente

Resumen Narrativo

Actividades y plantilla laboral regularizada para mejorar la eficiencia institucional.

Denominación del Indicador	Método de cálculo	Definición del Indicador	Tipo/Dimensión/ Frecuencia/ Cobertura/Sentido	Valor programado	Avance de la meta*
Total de Actividades y acciones de Recursos Humanos	(Acciones de Recursos Humanos (Realizado) / Acciones de Recursos Humanos (Programado))*100	realizar las actividades solicitadas por la SEPAF, manuales, asistencias, incidencias , prorrogas plantilla regularizada, y contrataciones nuevas del personal	Gestión / Eficacia / Mensual / Estatal / Ascendente	2,500.00	2,500.00
				% de Avance de la meta	Semáforo
				100	ÓPTIMO
				Unidad de medida	Acción
				Parámetros	
				20.00	70.00
					130.0

Nivel Componente

Resumen Narrativo

Bienes muebles e inmuebles optimizados.

Denominación del Indicador	Método de cálculo	Definición del Indicador	Tipo/Dimensión/ Frecuencia/ Cobertura/Sentido	Valor programado	Avance de la meta*
Total de Actividades Servicios Generales	(Actividades Dirección Servicios Generales (Realizado) / Actividades Dirección Servicios Generales (Programado))*100	Este indicador mide las atención a las inquisiciones y solicitudes de las Direcciones Generales , así como el patrimonio	Gestión / Eficacia / Mensual / Estatal / Ascendente	2,023.00	2,023.00
				% de Avance de la meta	Semáforo
				100	ÓPTIMO
				Unidad de medida	Actividad
				Parámetros	
				20.00	70.00
					130.0

* Avances físicos y financieros al cierre de la Cuenta Pública

Nivel Resumen Narrativo

Capacitación otorgada a personal de la dependencia.

Denominación del Indicador	Método de cálculo	Definición del Indicador	Tipo/Dimensión/ Frecuencia/ Cobertura/Sentido	Valor programado	Avance de la meta*
Total de Difusión y actividades de Capacitación	(Difusión de Cursos (Realizado) / Difusión de Cursos (Programado))*100	Envío de información a las Direcciones Generales , para realizar inscripción del personal a cursos talleres o diplomados	Gestión / Eficacia / Mensual / Estatal / Ascendente	<div style="border: 1px solid black; padding: 2px; width: 60px; text-align: center;">150.00</div> % de Avance de la meta <div style="border: 1px solid black; padding: 2px; width: 60px; text-align: center;">100.67</div> Unidad de medida <div style="border: 1px solid black; padding: 2px; width: 100px; text-align: center;">Convocatoria</div> Parámetros <div style="display: flex; justify-content: space-around; align-items: center;"> ■ <div style="border: 1px solid black; padding: 2px; width: 40px; text-align: center;">20.00</div> ■ <div style="border: 1px solid black; padding: 2px; width: 40px; text-align: center;">70.00</div> ■ <div style="border: 1px solid black; padding: 2px; width: 40px; text-align: center;">130.0</div> </div>	<div style="border: 1px solid black; padding: 2px; width: 60px; text-align: center;">151.00</div> Semáforo <div style="background-color: green; color: white; text-align: center; padding: 2px; width: 60px; font-weight: bold;">ÓPTIMO</div>

Nivel Resumen Narrativo

Informes de movimientos emitidos del área financiera de la contraloría.

Denominación del Indicador	Método de cálculo	Definición del Indicador	Tipo/Dimensión/ Frecuencia/ Cobertura/Sentido	Valor programado	Avance de la meta*
Total de Informes de contabilidad y financieros Emitidos	(Porcentaje de Informes de Contabilidad y financieras (Realizado) / Porcentaje de Informes de Contabilidad y financieras (Programado))*100	Este indicador mide el total de informes de contabilidad y finanzas emitidos	Gestión / Eficiencia / Mensual / Estatal / Ascendente	<div style="border: 1px solid black; padding: 2px; width: 60px; text-align: center;">12.00</div> % de Avance de la meta <div style="border: 1px solid black; padding: 2px; width: 60px; text-align: center;">100</div> Unidad de medida <div style="border: 1px solid black; padding: 2px; width: 100px; text-align: center;">Informe</div> Parámetros <div style="display: flex; justify-content: space-around; align-items: center;"> ■ <div style="border: 1px solid black; padding: 2px; width: 40px; text-align: center;">20.00</div> ■ <div style="border: 1px solid black; padding: 2px; width: 40px; text-align: center;">70.00</div> ■ <div style="border: 1px solid black; padding: 2px; width: 40px; text-align: center;">130.0</div> </div>	<div style="border: 1px solid black; padding: 2px; width: 60px; text-align: center;">12.00</div> Semáforo <div style="background-color: green; color: white; text-align: center; padding: 2px; width: 60px; font-weight: bold;">ÓPTIMO</div>

* Avances físicos y financieros al cierre de la Cuenta Pública

Nombre del Programa **598 Realización de Auditorías a los Organismos Públicos Descentralizados y Fideicomisos**
 Presupuestario:

Avance Financiero*

Ejercido

\$ 11,707,620.95

Nivel **Fin**

Resumen
Narrativo

Contribuir en el buen funcionamiento de los Organismo Públicos Descentralizados a través de la evaluación del aprovechamiento de los recursos públicos.

Denominación del Indicador	Método de cálculo	Definición del Indicador	Tipo/Dimensión/ Frecuencia/ Cobertura/Sentido	Valor programado	Avance de la meta*
Total de Actividades y Representaciones	(Actividades y Representaciones Dirección General de Control y Evaluación (Realizado) / Actividades y Representaciones Dirección General de Control y Evaluación (Programado))*100	Informes de Actividades emitidos y funcionarios acreditados para contribuir en el buen funcionamiento de los Organismo Públicos Descentralizados a través de la evaluación del aprovechamiento de los recursos públicos	Estratégico / Eficacia / Anual / Estatal / Ascendente	920.00	N.D.
				% de Avance de la meta	Semáforo
				N.D.	N.D.
				Unidad de medida	Actividad
				Parámetros	
				20.00	80.00 130.0

Nivel **Propósito**

Resumen
Narrativo

La Contraloría del Estado evalúa el funcionamiento de los organismos paraestatales y fideicomisos para el mejor aprovechamiento de los Recursos Públicos

Denominación del Indicador	Método de cálculo	Definición del Indicador	Tipo/Dimensión/ Frecuencia/ Cobertura/Sentido	Valor programado	Avance de la meta*
Total de actividades realizadas así como representaciones e informes	(Actividades realizado (Realizado) / Actividades realizado (Programado))*100	Contribuir en el buen funcionamiento de los Organismo Públicos Descentralizados a través de la evaluación del aprovechamiento de los recursos públicos.	Estratégico / Eficiencia / Anual / Estatal / Ascendente	920.00	N.D.
				% de Avance de la meta	Semáforo
				N.D.	N.D.
				Unidad de medida	Actividad
				Parámetros	
				20.00	80.00 130.0

* Avances físicos y financieros al cierre de la Cuenta Pública

Nivel Resumen Narrativo

Auditorías a organismos públicos descentralizados y fideicomisos realizadas.

Denominación del Indicador	Método de cálculo	Definición del Indicador	Tipo/Dimensión/ Frecuencia/ Cobertura/Sentido	Valor programado	Avance de la meta*
Total de acciones de Auditoria	(Informes de Actividades de las Direcciones (Realizado) / Informes de Actividades de las Direcciones (Programado))*100	Auditorias Realizadas a Organismos Públicos Descentralizados y Fideicomisos	Gestión / Eficacia / Trimestral / Estatal / Ascendente	<input type="text" value="420.00"/> % de Avance de la meta <input type="text" value="100"/> Unidad de medida Acción Parámetros <input type="text" value="20.00"/> <input type="text" value="80.00"/> <input type="text" value="130.0"/>	<input type="text" value="420.00"/> Semáforo <input type="text" value="ÓPTIMO"/>

Nivel Resumen Narrativo

Juntas de gobierno realizadas de los organismos públicos descentralizados y fideicomisos.

Denominación del Indicador	Método de cálculo	Definición del Indicador	Tipo/Dimensión/ Frecuencia/ Cobertura/Sentido	Valor programado	Avance de la meta*
Total de Representaciones a las juntas de gobierno y comités de adquisiciones	(Representaciones a las juntas de gobierno y comités de adquisiciones (Realizado) / Representaciones a las juntas de gobierno y comités de adquisiciones (Programado))*100	Visitas de inspección a los comités de adquisiciones y Asistencia a Juntas de Gobierno a organismos públicos descentralizados así como a los fideicomisos	Gestión / Eficiencia / Mensual / Estatal / Ascendente	<input type="text" value="500.00"/> % de Avance de la meta <input type="text" value="99.8"/> Unidad de medida Representación Parámetros <input type="text" value="20.00"/> <input type="text" value="80.00"/> <input type="text" value="130.0"/>	<input type="text" value="499.00"/> Semáforo <input type="text" value="ÓPTIMO"/>

* Avances físicos y financieros al cierre de la Cuenta Pública

Nivel

Componente

Resumen
Narrativo

Sistema Estatal Anticorrupción implementado

Denominación del Indicador	Método de cálculo	Definición del Indicador	Tipo/Dimensión/ Frecuencia/ Cobertura/Sentido	Valor programado	Avance de la meta*
Porcentaje de implementación del Sistema Estatal Anticorrupción	(Porcentaje de implementación del Sistema Estatal Anticorrupción (Realizado) / Porcentaje de implementación del Sistema Estatal Anticorrupción (Programado))*100	Este indicador mide el porcentaje de implementación del Sistema Estatal Anticorrupción	Gestión / Eficiencia / Trimestral / Estatal / Ascendente	<div style="border: 1px solid black; padding: 2px; width: 60px; text-align: center;">100.00</div> <p>% de Avance de la meta</p> <div style="border: 1px solid black; padding: 2px; width: 60px; text-align: center;">N.D.</div>	<div style="border: 1px solid black; padding: 2px; width: 60px; text-align: center;">N.D.</div> <p>Semáforo</p> <div style="border: 1px solid black; padding: 2px; width: 60px; text-align: center;">N.D.</div>
				<p>Unidad de medida</p> <div style="border: 1px solid black; padding: 5px; width: 150px; text-align: center;">Porcentaje</div>	<p>Parámetros</p> <div style="display: flex; justify-content: space-around; align-items: center;"> <div style="display: flex; align-items: center;"> ■ <div style="border: 1px solid black; padding: 2px; width: 50px; text-align: center;">40.00</div> </div> <div style="display: flex; align-items: center;"> ■ <div style="border: 1px solid black; padding: 2px; width: 50px; text-align: center;">80.00</div> </div> <div style="display: flex; align-items: center;"> ■ <div style="border: 1px solid black; padding: 2px; width: 50px; text-align: center;">130.0</div> </div> </div>

* Avances físicos y financieros al cierre de la Cuenta Pública

Eje Estado de derecho
 Tema Central Gobernabilidad
 Unidad Responsable Contraloría del Estado de Jalisco

Nombre del Programa 599 Despacho del Contralor
 Presupuestario:

Avance Financiero* Ejercido
 \$ 6,115,679.86

Nivel Resumen Narrativo Oficios autorizados a las direcciones generales de las distintas actividades de acuerdo al plan de anual de trabajo de la contraloría del Estado.

Denominación del Indicador	Método de cálculo	Definición del Indicador	Tipo/Dimensión/ Frecuencia/ Cobertura/Sentido	Valor programado	Avance de la meta*
Total de actividades e inicios y seguimientos de Auditorías notificados mediante oficio	(Actividades derivadas de las Acciones de Auditoría (Realizado) / Actividades derivadas de las Acciones de Auditoría (Programado))*100	Este indicador muestra los Inicios de prácticas de auditorías, seguimientos, prórrogas, informes, conclusiones, requerimientos y comisiones.	Gestión / Eficiencia / Mensual / Estatal / Ascendente	<input type="text" value="2,096.00"/> % de Avance de la meta <input type="text" value="100"/>	<input type="text" value="2,096.00"/> Semáforo <input type="text" value="ÓPTIMO"/> Unidad de medida <input type="text" value="Actividad"/> Parámetros <input type="text" value="20.00"/> <input type="text" value="80.00"/> <input type="text" value="130.0"/>

* Avances físicos y financieros al cierre de la Cuenta Pública

Nombre del Programa Presupuestario: 600 Realización de Auditorias a Dependencias, OPD's Sector Salud y Entidades Desconcentradas del Ejecutivo

Avance Financiero*

Ejercido

\$ 15,761,630.85

Nivel Fin

Resumen Narrativo

Contribuir a evaluar el funcionamiento de las dependencias y entidades desconcentradas mediante mejor aprovechamiento de los recursos públicos.

Denominación del Indicador	Método de cálculo	Definición del Indicador	Tipo/Dimensión/ Frecuencia/ Cobertura/Sentido	Valor programado	Avance de la meta*
Total de Actividades de la Dirección de Control y Evaluación a Dependencias del Ejecutivo.	(Numero de Actividades de la Dirección de Control y Evaluación a Dependencias del Ejecutivo. (Realizado) / Numero de Actividades de la Dirección de Control y Evaluación a Dependencias del Ejecutivo. (Programado))*100	Contribuir a evaluar el funcionamiento de las dependencias y entidades desconcentradas mediante mejor aprovechamiento de los recursos públicos.	Estratégico / Eficacia / Anual / Estatal / Ascendente	6,117.00	6,298.00
				% de Avance de la meta	Semáforo
				102.96	ÓPTIMO
				Unidad de medida	Actividad
				Parámetros	
				20.00	80.00
					130.0

Nivel Propósito

Resumen Narrativo

La Contraloría del Estado evalúa el funcionamiento de dependencias y Entidades desconcentradas del ejecutivo para el mejor aprovechamiento de los Recursos Públicos

Denominación del Indicador	Método de cálculo	Definición del Indicador	Tipo/Dimensión/ Frecuencia/ Cobertura/Sentido	Valor programado	Avance de la meta*
Total de actividades establecidas de la dirección en tiempo y forma.	(Actividades de la Dirección de Control y Evaluación a Dependencias del Ejecutivo Realizadas (Realizado) / Actividades de la Dirección de Control y Evaluación a Dependencias del Ejecutivo Realizadas (Programado))*100	La Contraloría del Estado evalúa el funcionamiento de dependencias y Entidades desconcentradas del ejecutivo para el mejor aprovechamiento de los Recursos Públicos	Estratégico / Eficacia / Anual / Estatal / Ascendente	6,117.00	6,298.00
				% de Avance de la meta	Semáforo
				102.96	ÓPTIMO
				Unidad de medida	Actividad
				Parámetros	
				20.00	80.00
					130.0

* Avances físicos y financieros al cierre de la Cuenta Pública

Nivel **Componente** Resumen Narrativo Auditorías de control y evaluación a las dependencias del gobierno y organismos públicos descentralizados realizadas.

Denominación del Indicador	Método de cálculo	Definición del Indicador	Tipo/Dimensión/ Frecuencia/ Cobertura/Sentido	Valor programado	Avance de la meta*
Total de actividades y Convenios de Contraloría Social y Vinculación Institucional	(Actividades de auditoría (Realizado) / Actividades de auditoría (Programado))*100	Auditorías de Control y Evaluación a las Dependencias del Gobierno y Organismos Públicos Descentralizados Realizadas	Gestión / Eficacia / Trimestral / Estatal / Ascendente	6,049.00	6,191.00
				% de Avance de la meta	Semáforo
				102.35	ÓPTIMO
				Unidad de medida	Actividad
				Parámetros	
				20.00	80.00 130.0

Nivel **Componente** Resumen Narrativo Juntas asistidas a los comités de adquisiciones y Juntas de Gobierno.

Denominación del Indicador	Método de cálculo	Definición del Indicador	Tipo/Dimensión/ Frecuencia/ Cobertura/Sentido	Valor programado	Avance de la meta*
Total de Juntas de Gobierno y Comités de Adquisiciones	(Representación en Juntas de Gobierno y Comités de Adquisiciones (Realizado) / Representación en Juntas de Gobierno y Comités de Adquisiciones (Programado))*100	Contribuir y Asistir en las Juntas de Gobierno y Comités de Adquisiciones por los Organismos Descentralizados de Sector Salud.	Gestión / Eficacia / Trimestral / Estatal / Ascendente	68.00	115.00
				% de Avance de la meta	Semáforo
				169.12	EN RIESGO
				Unidad de medida	Representación
				Parámetros	
				20.00	80.00 130.0

* Avances físicos y financieros al cierre de la Cuenta Pública

Eje

Estado de derecho

Tema Central

Gobernabilidad

Unidad Responsable

Contraloría del Estado de Jalisco

Nombre del Programa 601 Verificación de Obra Pública del Estado
Presupuestario:

Avance Financiero*

Ejercido

\$ 20,003,123.35

Nivel Fin

Resumen
Narrativo

Contribuir a la vigilancia de la Inversión Pública a través de las auditorías físicas y documentales.

Denominación del Indicador	Método de cálculo	Definición del Indicador	Tipo/Dimensión/ Frecuencia/ Cobertura/Sentido	Valor programado	Avance de la meta*
Total de auditorías y verificaciones	(Número de auditorías, verificaciones y acciones (Realizado) / Número de auditorías, verificaciones y acciones (Programado))*100	Contribuir a la vigilancia de la inversión pública a través de las auditorías físicas y documentales	Estratégico / Eficacia / Anual / Estatal / Ascendente	3,500.00	3,562.00
				% de Avance de la meta	Semáforo
				101.77	ÓPTIMO
				Unidad de medida	Auditoria
				Parámetros	20.00 70.00 130.0

Nivel Propósito

Resumen
Narrativo

La Contraloría del Estado fortalece el Sistema Estatal de Control, Evaluación y Supervisión de la gestión pública en el tema de inversión pública

Denominación del Indicador	Método de cálculo	Definición del Indicador	Tipo/Dimensión/ Frecuencia/ Cobertura/Sentido	Valor programado	Avance de la meta*
Total de cumplimiento de programación de auditorías y verificaciones	(Número de auditorías y verificaciones (Realizado) / Número de auditorías y verificaciones (Programado))*100	Auditorías , verificaciones a fideicomisos a programas estatales y federales convenidos, ejecutados y/o en proceso	Estratégico / Eficacia / Trimestral / Estatal / Ascendente	3,500.00	3,562.00
				% de Avance de la meta	Semáforo
				101.77	ÓPTIMO
				Unidad de medida	Auditoria
				Parámetros	20.00 70.00 130.0

* Avances físicos y financieros al cierre de la Cuenta Pública

Nivel Resumen Narrativo

Auditorías a fideicomisos y programas federales convenidos, ejecutados y/o en proceso realizadas.

Denominación del Indicador	Método de cálculo	Definición del Indicador	Tipo/Dimensión/ Frecuencia/ Cobertura/Sentido	Valor programado	Avance de la meta*
Total de auditorías y acciones	(Auditorías a fideicomisos y programas federales convenidos, ejecutados y/o en proceso (Realizado) / Auditorías a fideicomisos y programas federales convenidos, ejecutados y/o en proceso (Programado))*100	Este indicador mide el total de auditorías a fideicomisos y programas federales convenidos, ejecutados y/o en proceso	Gestión / Eficacia / Trimestral / Estatal / Ascendente	<input type="text" value="279.00"/> % de Avance de la meta <input type="text" value="100"/> Unidad de medida <input type="text" value="Auditoria"/> Parámetros <input type="text" value="20.00"/> <input type="text" value="70.00"/> <input type="text" value="130.0"/>	<input type="text" value="279.00"/> Semáforo <input type="text" value="ÓPTIMO"/>

Nivel Resumen Narrativo

Capacitación realizada en materia de control interno.

Denominación del Indicador	Método de cálculo	Definición del Indicador	Tipo/Dimensión/ Frecuencia/ Cobertura/Sentido	Valor programado	Avance de la meta*
Total de actividades de capacitación	(Capacitación realizada en materia de control interno (Realizado) / Capacitación realizada en materia de control interno (Programado))*100	Capacitación realizada en materia de control interno	Gestión / Eficacia / Trimestral / Estatal / Ascendente	<input type="text" value="234.00"/> % de Avance de la meta <input type="text" value="100"/> Unidad de medida <input type="text" value="Capacitación"/> Parámetros <input type="text" value="20.00"/> <input type="text" value="70.00"/> <input type="text" value="130.0"/>	<input type="text" value="234.00"/> Semáforo <input type="text" value="ÓPTIMO"/>

* Avances físicos y financieros al cierre de la Cuenta Pública

Nivel **Componente**

Resumen
Narrativo

Verificación realizada a la obra pública del Estado ejecutada y/o en proceso.

Denominación del Indicador	Método de cálculo	Definición del Indicador	Tipo/Dimensión/ Frecuencia/ Cobertura/Sentido	Valor programado	Avance de la meta*
Total de verificaciones de obras físicas	(Verificaciones físicas y acciones (Realizado) / Verificaciones físicas y acciones (Programado))*100	Verificaciones físicas y acciones derivadas a los programas y proyectos financiados con recursos federales	Gestión / Eficacia / Mensual / Estatal / Ascendente	538.00	539.00
				% de Avance de la meta	Semáforo
				100.19	ÓPTIMO
				Unidad de medida	Verificación
				Parámetros	
				20.00	70.00
					130.0

Nivel **Componente**

Resumen
Narrativo

Verificación realizada al proceso de adjudicación de contratos de obra pública con recursos estatales y federales.

Denominación del Indicador	Método de cálculo	Definición del Indicador	Tipo/Dimensión/ Frecuencia/ Cobertura/Sentido	Valor programado	Avance de la meta*
Total de verificaciones al proceso de adjudicación de contratos	(Actividades de proceso de adjudicación de contratos (Realizado) / Actividades de proceso de adjudicación de contratos (Programado))*100	Verificación al proceso de adjudicación de contratos de obra pública con recursos Estatales y Federales	Gestión / Eficacia / Trimestral / Estatal / Ascendente	1,190.00	1,190.00
				% de Avance de la meta	Semáforo
				100	ÓPTIMO
				Unidad de medida	Actividad
				Parámetros	
				20.00	70.00
					130.0

* Avances físicos y financieros al cierre de la Cuenta Pública

Nivel

Componente

Resumen
Narrativo

Verificaciones realizadas a la ejecución de la obra pública, así como a las acciones relacionadas con las mismas.

Denominación del Indicador	Método de cálculo	Definición del Indicador	Tipo/Dimensión/ Frecuencia/ Cobertura/Sentido	Valor programado	Avance de la meta*
Total de actividades y Acciones de Verificaciones de obras públicas Estatales	(Actividades y acciones de verificación a la ejecución de la obra pública. (Realizado) / Actividades y acciones de verificación a la ejecución de la obra pública. (Programado))*100	Verificación a la ejecución de la obra pública, así como las acciones relacionadas con las mismas	Gestión / Eficacia / Trimestral / Estatal / Ascendente	<div style="border: 1px solid black; padding: 2px; display: inline-block;">1,260.00</div>	<div style="border: 1px solid black; padding: 2px; display: inline-block;">1,260.00</div>
				% de Avance de la meta	Semáforo
				<div style="border: 1px solid black; padding: 2px; display: inline-block;">100</div>	ÓPTIMO
				Unidad de medida	<div style="border: 1px solid black; padding: 5px; display: inline-block;">Acción</div>
				Parámetros	
				<div style="display: inline-block; vertical-align: middle;"> <div style="width: 10px; height: 10px; background-color: red; margin-right: 5px;"></div> <div style="border: 1px solid black; padding: 2px; display: inline-block;">20.00</div> </div>	<div style="display: inline-block; vertical-align: middle;"> <div style="width: 10px; height: 10px; background-color: yellow; margin-right: 5px;"></div> <div style="border: 1px solid black; padding: 2px; display: inline-block;">70.00</div> </div>
				<div style="display: inline-block; vertical-align: middle;"> <div style="width: 10px; height: 10px; background-color: green; margin-right: 5px;"></div> <div style="border: 1px solid black; padding: 2px; display: inline-block;">130.0</div> </div>	

* Avances físicos y financieros al cierre de la Cuenta Pública

Eje

Estado de derecho

Tema Central

Gobernabilidad

Unidad Responsable

Contraloría del Estado de Jalisco

Nombre del Programa Presupuestario: 602 Programa para el fortalecimiento del Sistema Estatal Anticorrupción.

Avance Financiero*

Ejercido

\$ 10,494,875.13

Nivel Componente

Resumen Narrativo

Actividades registradas de los sistemas electrónicos o físicos de sanciones, denuncia, así como de los comités de ética, conducta y prevención de conflictos de interés.

Denominación del Indicador	Método de cálculo	Definición del Indicador	Tipo/Dimensión/ Frecuencia/ Cobertura/Sentido	Valor programado	Avance de la meta*
Total de Sanciones capturadas en el sistema electrónico	(Número de sanciones capturadas en el Sistema Electrónico (Realizado) / Número de sanciones capturadas en el Sistema Electrónico (Programado))*100	Este indicador muestra el registro en el sistema electrónico de servidores públicos sancionados	Gestión / Eficacia / Mensual / Estatal / Ascendente	100.00 % de Avance de la meta 143	143.00 Semáforo EN RIESGO
				Unidad de medida	Registro
				Parámetros	
				20.00	80.00
					130.0

Nivel Componente

Resumen Narrativo

Capacitaciones brindadas a los servidores públicos de las dependencias y entidades de la administración pública del estado y a los particulares en el ámbito de competencia de la contraloría.

Denominación del Indicador	Método de cálculo	Definición del Indicador	Tipo/Dimensión/ Frecuencia/ Cobertura/Sentido	Valor programado	Avance de la meta*
Total de Actividades en materia de anticorrupción	(Número de actividades en Materia Anticorrupción (Realizado) / Número de actividades en Materia Anticorrupción (Programado))*100	Este indicador mide el total de actividades realizadas en materia de mecanismos de prevención, control interno e instrumentos de rendición de cuentas que contribuyan al combate a la corrupción.	Gestión / Eficacia / Mensual / Estatal / Ascendente	807.00 % de Avance de la meta 120.94	976.00 Semáforo ÓPTIMO
				Unidad de medida	Actividad
				Parámetros	
				20.00	80.00
					130.0

* Avances físicos y financieros al cierre de la Cuenta Pública

Nivel Resumen Narrativo

Declaraciones y manifiestos presentados a la Contraloría del Estado.

Denominación del Indicador	Método de cálculo	Definición del Indicador	Tipo/Dimensión/ Frecuencia/ Cobertura/Sentido	Valor programado	Avance de la meta*
Total de Folios de declaraciones y manifiestos	(Folios de Declaraciones y manifiestos (Realizado) / Folios de Declaraciones y manifiestos (Programado))*100	Este indicador mide el total de declaraciones y Manifiestos presentados a la Contraloría del Estado.	Gestión / Eficacia / Mensual / Estatal / Ascendente	<input type="text" value="35,264.00"/> % de Avance de la meta <input type="text" value="61.86"/>	<input type="text" value="21,814.00"/> Semáforo <input type="text" value="MEJORABLE"/> Unidad de medida <input type="text" value="Folio"/> Parámetros <input type="text" value="20.00"/> <input type="text" value="80.00"/> <input type="text" value="130.0"/>

Nivel Resumen Narrativo

Documentos elaborados que fortalecen el Sistema de Control y Evaluación Gubernamental.

Denominación del Indicador	Método de cálculo	Definición del Indicador	Tipo/Dimensión/ Frecuencia/ Cobertura/Sentido	Valor programado	Avance de la meta*
Total de proyectos normativos	(Número de Proyectos Normativos (Realizado) / Número de Proyectos Normativos (Programado))*100	Documentos normativos revisados que fortalecen los Sistemas de la competencia de la Contraloría del Estado.	Gestión / Eficacia / Mensual / Estatal / Ascendente	<input type="text" value="74.00"/> % de Avance de la meta <input type="text" value="44.59"/>	<input type="text" value="33.00"/> Semáforo <input type="text" value="MEJORABLE"/> Unidad de medida <input type="text" value="Documento"/> Parámetros <input type="text" value="20.00"/> <input type="text" value="80.00"/> <input type="text" value="130.0"/>

* Avances físicos y financieros al cierre de la Cuenta Pública

Nivel Resumen Narrativo

Información reportada por la Unidad de Transparencia de la Contraloría Estado.

Denominación del Indicador	Método de cálculo	Definición del Indicador	Tipo/Dimensión/ Frecuencia/ Cobertura/Sentido	Valor programado	Avance de la meta*
Total de Administración y manejo de la Información Pública y Protección de Datos Personales	(Administración y manejo de la Información Pública y Protección de Datos Personales . (Realizado) / Administración y manejo de la Información Pública y Protección de Datos Personales . (Programado))*100	Coordinar la difusión de la Información, así como la administración y manejo de la misma, fungiendo como enlace en materia de Transparencia y Protección de Datos Confidenciales de la Contraloría del Estado, hacia la ciudadanía en general.	Gestión / Eficacia / Mensual / Estatal / Ascendente	<input type="text" value="1,445.00"/> % de Avance de la meta <input type="text" value="45.19"/> Unidad de medida Reporte Parámetros <input type="text" value="20.00"/> <input type="text" value="80.00"/> <input type="text" value="130.0"/>	<input type="text" value="653.00"/> Semáforo <input type="text" value="MEJORABLE"/>

Nivel Resumen Narrativo

Representación jurídica oportuna realizada de todos los actos, procedimientos y asuntos administrativos en contra y de la Contraloría del Estado.

Denominación del Indicador	Método de cálculo	Definición del Indicador	Tipo/Dimensión/ Frecuencia/ Cobertura/Sentido	Valor programado	Avance de la meta*
Total de Procesos implementados y Documentos Normativos	(Número de actuaciones en procesos implementados y Documentos Normativos (Realizado) / Número de actuaciones en procesos implementados y Documentos Normativos (Programado))*100	Representación jurídica ejercida en todos los actos, procedimientos y asuntos de la competencia de la Contraloría del Estado.	Gestión / Eficacia / Mensual / Estatal / Ascendente	<input type="text" value="9,619.00"/> % de Avance de la meta <input type="text" value="138.54"/> Unidad de medida Actuación Parámetros <input type="text" value="20.00"/> <input type="text" value="80.00"/> <input type="text" value="130.0"/>	<input type="text" value="13,326.00"/> Semáforo <input type="text" value="EN RIESGO"/>

* Avances físicos y financieros al cierre de la Cuenta Pública

Eje
Tema Central
Unidad Responsable

Estado de derecho
Gobernabilidad
Contraloría del Estado de Jalisco

Nombre del Programa Presupuestario: 603 Control Preventivo, Transparencia y Fiscalización de los Recursos Públicos

Avance Financiero*

Ejercido

\$ 7,084,454.74

Nivel Fin

Resumen Narrativo

Contribuir a la transparencia y rendición de cuentas así como a la promoción y fortalecimiento de la participación ciudadana a través de la Contraloría Social.

Denominación del Indicador	Método de cálculo	Definición del Indicador	Tipo/Dimensión/ Frecuencia/ Cobertura/Sentido	Valor programado	Avance de la meta*
Total de Acciones que contribuyen a la transparencia y rendición de cuentas, promoción y fortalecimiento de la participación ciudadana a través de la Contraloría Social	(Acciones para fortalecer la participación ciudadana a través de la Contraloría Social (Realizado) / Acciones para fortalecer la participación ciudadana a través de la Contraloría Social (Programado))*100	Acciones que contribuyen a la transparencia y rendición de cuentas así como a la promoción y fortalecimiento de la participación ciudadana a través de la Contraloría Social	Estratégico / Eficacia / Anual / Estatal / Ascendente	21,914.00	31,681.00
				% de Avance de la meta	Semáforo
				144.57	EN RIESGO
				Unidad de medida	Acción
				Parámetros	
				20.00	70.00 130.0

Nivel Propósito

Resumen Narrativo

El Estado cuenta con instituciones y mecanismos para planear, organizar, promover y coordinar la participación de los ciudadanos en la vigilancia y aplicación de los recursos públicos, destinados a los

Denominación del Indicador	Método de cálculo	Definición del Indicador	Tipo/Dimensión/ Frecuencia/ Cobertura/Sentido	Valor programado	Avance de la meta*
Total de Planeaciones, organizar, promover y coordinar la participación de los ciudadanos en la vigilancia y aplicación de los recursos públicos destinados a los Programas de Desarrollo Social.	(Acciones de vigilancia y vinculación (Realizado) / Acciones de vigilancia y vinculación (Programado))*100	El Estado cuenta con mecanismos para planear, organizar, promover y coordinar la participación de los ciudadanos en la vigilancia y aplicación de los recursos públicos destinados a los Programas de Desarrollo Social, de igual forma, vincular los diferente	Estratégico / Eficacia / Trimestral / Estatal / Ascendente	21,914.00	31,681.00
				% de Avance de la meta	Semáforo
				144.57	EN RIESGO
				Unidad de medida	Acción
				Parámetros	
				20.00	70.00 130.0

* Avances físicos y financieros al cierre de la Cuenta Pública

Nivel Resumen Narrativo

Acciones de la Contraloría del Estado difundidas de conformidad con los programas institucionales.

Denominación del Indicador	Método de cálculo	Definición del Indicador	Tipo/Dimensión/ Frecuencia/ Cobertura/Sentido	Valor programado	Avance de la meta*
Total de Acciones de la Contraloría del Estado difundidas de conformidad con los programas institucionales	(Acciones para promoción de la Contraloría Social (Realizado) / Acciones para promoción de la Contraloría Social (Programado))*100	Contraloría Social promovida en los Programas de Desarrollo Social así como las acciones Institucionales en el Estado de Jalisco	Gestión / Eficacia / Trimestral / Estatal / Ascendente	<div style="border: 1px solid black; padding: 2px; display: inline-block;">13,901.00</div> % de Avance de la meta <div style="border: 1px solid black; padding: 2px; display: inline-block;">112.79</div>	<div style="border: 1px solid black; padding: 2px; display: inline-block;">15,679.00</div> Semáforo <div style="background-color: green; color: white; padding: 2px; display: inline-block; font-weight: bold;">ÓPTIMO</div>
Unidad de medida				<div style="border: 1px solid black; padding: 5px; width: fit-content;">Acción</div>	
Parámetros				<div style="display: flex; justify-content: space-around; align-items: center;"> <div style="display: flex; align-items: center;"> <div style="border: 1px solid black; padding: 2px;">20.00</div> </div> <div style="display: flex; align-items: center;"> <div style="border: 1px solid black; padding: 2px;">70.00</div> </div> <div style="display: flex; align-items: center;"> <div style="border: 1px solid black; padding: 2px;">130.0</div> </div> </div>	

Nivel Resumen Narrativo

Programas y convenios de Contraloría Social y vinculación institucional implementados ,derivados de proyectos Institucionales con otras entidades de la administración pública federal, estatal y municipal.

Denominación del Indicador	Método de cálculo	Definición del Indicador	Tipo/Dimensión/ Frecuencia/ Cobertura/Sentido	Valor programado	Avance de la meta*
Total de Programas y convenios de Contraloría Social y vinculación institucional implementados derivados de proyectos Institucionales con otras entidades de la Administración Pública Federal, Estatal y Municipal	(Acciones de Programas y Convenios de Vinculación Institucional (Realizado) / Acciones de Programas y Convenios de Vinculación Institucional (Programado))*100	Implementación de programas y convenios en materia de Contraloría social o vinculación institucional, creados para promover la cultura de la honestidad, legalidad y transparencia en la población de Jalisco.	Gestión / Eficacia / Trimestral / Estatal / Ascendente	<div style="border: 1px solid black; padding: 2px; display: inline-block;">8,013.00</div> % de Avance de la meta <div style="border: 1px solid black; padding: 2px; display: inline-block;">199.7</div>	<div style="border: 1px solid black; padding: 2px; display: inline-block;">16,002.00</div> Semáforo <div style="background-color: red; color: white; padding: 2px; display: inline-block; font-weight: bold;">EN RIESGO</div>
Unidad de medida				<div style="border: 1px solid black; padding: 5px; width: fit-content;">Acción</div>	
Parámetros				<div style="display: flex; justify-content: space-around; align-items: center;"> <div style="display: flex; align-items: center;"> <div style="border: 1px solid black; padding: 2px;">20.00</div> </div> <div style="display: flex; align-items: center;"> <div style="border: 1px solid black; padding: 2px;">70.00</div> </div> <div style="display: flex; align-items: center;"> <div style="border: 1px solid black; padding: 2px;">130.0</div> </div> </div>	

* Avances físicos y financieros al cierre de la Cuenta Pública

Eje
Tema Central
Unidad Responsable

Estado de derecho
Gobernabilidad
Instituto Electoral y de Participación Ciudadana

Nombre del Programa Presupuestario: 632 Administración de Recursos IEPC

Avance Financiero*



Ejercido

\$ 110,025,255.8

Nivel Componente

Resumen
Narrativo




Cultura cívica democrática, procesos electorales y participación ciudadana difundidas, promovidas y fomentadas.

Denominación del Indicador	Método de cálculo	Definición del Indicador	Tipo/Dimensión/ Frecuencia/ Cobertura/Sentido	Valor programado	Avance de la meta*
Total de informes sobre la cultura democrática, procesos electorales y participación ciudadana	(Número de informes C2 (Realizado) / Número de informes C2 (Programado))*100	Informes mensuales presentados	Gestión / Eficacia / Trimestral / Estatal / Ascendente	4.00 % de Avance de la meta N.D.	N.D. Semáforo N.D.
				Unidad de medida	Informe
				Parámetros	
				 60.00	 80.00  130.0

Nivel Componente

Resumen
Narrativo

Presupuesto autorizado aplicado en plantilla anual y servicios y mantenimiento al IEPC.

Denominación del Indicador	Método de cálculo	Definición del Indicador	Tipo/Dimensión/ Frecuencia/ Cobertura/Sentido	Valor programado	Avance de la meta*
Total de estados financieros, informes financieros, programáticos y presupuestales C1	(Estados financieros C1 (Realizado) / Estados financieros C1 (Programado))*100	Estados financieros, informes financieros,, programáticos y presupuestales realizados y presentados al consejo del IEPC y a los Jaliscienses	Gestión / Eficacia / Mensual / Estatal / Ascendente	12.00 % de Avance de la meta N.D.	N.D. Semáforo N.D.
				Unidad de medida	Estado Financiero
				Parámetros	
				 60.00	 80.00  130.0

* Avances físicos y financieros al cierre de la Cuenta Pública

Nombre del Programa **633 Prerrogativas a Partidos Políticos IEPC**
 Presupuestario:

Avance Financiero* **Ejercido**
\$ 440,260,487.99

Nivel **Componente** Resumen Narrativo **Financiamiento a partidos políticos entregado para realizar actividades específicas.**

Denominación del Indicador	Método de cálculo	Definición del Indicador	Tipo/Dimensión/ Frecuencia/ Cobertura/Sentido	Valor programado	Avance de la meta*
Total de entregas de financiamiento para actividades específicas	(Número de entregas prerrogativas Actividades específicas C2 (Realizado) / Número de entregas prerrogativas Actividades específicas C2 (Programado))*100	Ministración mensual a partidos políticos	Gestión / Eficacia / Mensual / Estatal / Ascendente	12.00	N.D.
				% de Avance de la meta	Semáforo
				N.D.	N.D.
				Unidad de medida	Entrega
				Parámetros	
				60.00	80.00 130.0

Nivel **Componente** Resumen Narrativo **Financiamiento a partidos políticos entregado para realizar actividades ordinarias.**

Denominación del Indicador	Método de cálculo	Definición del Indicador	Tipo/Dimensión/ Frecuencia/ Cobertura/Sentido	Valor programado	Avance de la meta*
Total de entregas de financiamiento para actividades ordinarias	(Número de entregas de prerrogativas Ordinarias C1 (Realizado) / Número de entregas de prerrogativas Ordinarias C1 (Programado))*100	Ministración mensual a partidos políticos	Gestión / Eficacia / Mensual / Estatal / Ascendente	12.00	N.D.
				% de Avance de la meta	Semáforo
				N.D.	N.D.
				Unidad de medida	Entrega
				Parámetros	
				60.00	80.00 130.0

* Avances físicos y financieros al cierre de la Cuenta Pública

Eje

Estado de derecho

Tema Central

Gobernabilidad

Unidad Responsable

Instituto Electoral y de Participación Ciudadana

Nombre del Programa 635 Proceso Electoral 2017-2018
Presupuestario:

Avance Financiero*

Ejercido

\$ 385,878,928.67

Nivel Fin

Resumen
Narrativo

Contribuir a evitar la compra, coacción e inducción del voto, mediante la vigilancia y organización de la elección constitucional para lograr un proceso electoral transparente

Denominación del Indicador	Método de cálculo	Definición del Indicador	Tipo/Dimensión/ Frecuencia/ Cobertura/Sentido	Valor programado	Avance de la meta*
Total de procesos de elección constitucional	(Número procesos de elecciones constitucionales F (Realizado) / Número procesos de elecciones constitucionales F (Programado))*100	Elección constitucional, renovación de los poderes ejecutivo y legislativo del estado y de los 125 municipios	Estratégico / Eficacia / Trienal / Estatal / Ascendente	146.00 % de Avance de la meta N.D.	N.D. Semáforo N.D.
				Unidad de medida	Proceso
				Parámetros	
				60.00	80.00 130.0

Nivel Propósito

Resumen
Narrativo




Los ciudadanos del estado cuentan con elecciones eficientes y confiables, que aseguran su participación democrática

Denominación del Indicador	Método de cálculo	Definición del Indicador	Tipo/Dimensión/ Frecuencia/ Cobertura/Sentido	Valor programado	Avance de la meta*
Total de eventos realizados para la elección constitucional	(Número de eventos organizados para los ciudadanos que participan en la elección P (Realizado) / Número de eventos organizados para los ciudadanos que participan en la elección P (Programado))*100	Es el seguimiento, realización y supervisión del proceso electoral	Estratégico / Eficacia / Anual / Estatal / Ascendente	146.00 % de Avance de la meta N.D.	N.D. Semáforo N.D.
				Unidad de medida	Organización
				Parámetros	
				60.00	80.00 130.0

* Avances físicos y financieros al cierre de la Cuenta Pública




Nivel Resumen Narrativo

Acciones de logística realizadas para la coordinación del Voto de los Jaliscienses en el extranjero proceso electoral 2017-2018.

Denominación del Indicador	Método de cálculo	Definición del Indicador	Tipo/Dimensión/ Frecuencia/ Cobertura/Sentido	Valor programado	Avance de la meta*	
Total de campañas para promoción del voto en medios masivos de comunicación.	(Número de campañas en medios de difusión contratados C4 (Realizado) / Número de campañas en medios de difusión contratados C4 (Programado))*100	Promoción del voto en medios masivos de comunicación y otros	Gestión / Eficacia / Anual / Estatal / Ascendente	1.00 % de Avance de la meta N.D.	N.D. Semáforo N.D.	
				Unidad de medida	Campaña	
				Parámetros		
				 60.00	 80.00	 130.0

Nivel Resumen Narrativo

Campaña de posicionamiento institucional, de promoción y difusión del voto realizada, de los jaliscienses residentes en la entidad y en el extranjero.




Denominación del Indicador	Método de cálculo	Definición del Indicador	Tipo/Dimensión/ Frecuencia/ Cobertura/Sentido	Valor programado	Avance de la meta*	
Total de campañas de promoción del voto en el Estado de Jalisco	(Número de campañas en medios de difusión para el estado de Jalisco CB3 (Realizado) / Número de campañas en medios de difusión para el estado de Jalisco CB3 (Programado))*100	Campaña de posicionamiento institucional y de promoción y difusión de del voto realizada en la entidad	Gestión / Eficacia / Trimestral / Estatal / Ascendente	1.00 % de Avance de la meta N.D.	N.D. Semáforo N.D.	
				Unidad de medida	Campaña	
				Parámetros		
				 60.00	 80.00	 130.0

* Avances físicos y financieros al cierre de la Cuenta Pública

Nivel	Componente	Resumen Narrativo	Consejo Distrital o Municipal integrado e instalado.
-------	------------	-------------------	--

Denominación del Indicador	Método de cálculo	Definición del Indicador	Tipo/Dimensión/ Frecuencia/ Cobertura/Sentido	Valor programado	Avance de la meta*	
Total de consejos integrados e instalados	(Número de consejos distritales o municipales integrados e instalados C1 (Realizado) / Número de consejos distritales o municipales integrados e instalados C1 (Programado))*100	Consiste en los consejos distritales o municipales integrados e instalados	Gestión / Eficacia / Anual / Estatal / Ascendente	146.00 % de Avance de la meta N.D.	N.D. Semáforo N.D.	
				Unidad de medida	Consejo	
				Parámetros		
				 60.00	 80.00	 130.0

Nivel	Componente	Resumen Narrativo	Personal contratado y capacitado para cumplir con la jornada electoral y los cómputos electorales.
-------	------------	-------------------	--

Denominación del Indicador	Método de cálculo	Definición del Indicador	Tipo/Dimensión/ Frecuencia/ Cobertura/Sentido	Valor programado	Avance de la meta*	
Total de cursos de capacitación electoral	(Número de cursos de capacitación para integración de casillas C2 (Realizado) / Número de cursos de capacitación para integración de casillas C2 (Programado))*100	Cursos de capacitación electoral	Gestión / Eficacia / Anual / Estatal / Ascendente	5.00 % de Avance de la meta N.D.	N.D. Semáforo N.D.	
				Unidad de medida	Curso	
				Parámetros		
				 60.00	 80.00	 130.0

* Avances físicos y financieros al cierre de la Cuenta Pública

Nivel

Componente

Resumen
Narrativo

Promoción y difusión realizadas para promover el voto de los Jaliscienses en el extranjero.

Denominación del Indicador	Método de cálculo	Definición del Indicador	Tipo/Dimensión/ Frecuencia/ Cobertura/Sentido	Valor programado	Avance de la meta*
Total de campañas de promoción del voto en el extranjero C5	(Número campañas en medios de difusión contratados en el extranjero C5 (Realizado) / Número campañas en medios de difusión contratados en el extranjero C5 (Programado))*100	Es la realización, seguimiento y documentación para la campaña de promoción del voto en el extranjero	Gestión / Eficacia / Anual / Estatad / Ascendente	1.00	N.D.
				% de Avance de la meta	Semáforo
				N.D.	N.D.
				Unidad de medida	Campaña
				Parámetros	60.00 80.00 130.0

* Avances físicos y financieros al cierre de la Cuenta Pública

Eje
Tema Central
Unidad Responsable

Estado de derecho
Gobernabilidad
Despacho del Gobernador

Nombre del Programa Presupuestario: 636 Atención Integral del Despacho del C. Gobernador

Avance Financiero*

Ejercido

\$ 6,164,080.19

Nivel Fin

Resumen Narrativo

Contribuir con una gestión de gobierno, transparente, eficiente y honesta a través de la prestación de apoyos y servicios públicos que benefician a la Población del Estado de Jalisco

Denominación del Indicador	Método de cálculo	Definición del Indicador	Tipo/Dimensión/ Frecuencia/ Cobertura/Sentido	Valor programado	Avance de la meta*
Porcentaje de cumplimiento en las acciones de apoyo a la función pública y buen gobierno	(Porcentaje de Actividades de apoyo a la función pública y buen gobierno realizadas. (Realizado) / Porcentaje de Actividades de apoyo a la función pública y buen gobierno realizadas. (Programado))*100	Este indicador mide aquellas acciones realizadas para el fortalecimiento de la función pública y buen gobierno	Estratégico / Eficiencia / Anual / Estatal / Ascendente	100.00 % de Avance de la meta 100 Unidad de medida Porcentaje Parámetros 50.00 80.00 130.0	100.00 Semáforo ÓPTIMO

Nivel Propósito

Resumen Narrativo

La ciudadanía del Estado de Jalisco que acude a solicitar apoyo o información en las oficinas del C. Gobernador son atendidos o canalizados para su atención oportuna.

Denominación del Indicador	Método de cálculo	Definición del Indicador	Tipo/Dimensión/ Frecuencia/ Cobertura/Sentido	Valor programado	Avance de la meta*
Porcentaje de solicitudes ciudadanas atendidas	(Porcentaje de Solicitudes y demandas de la ciudadanía atendidas. (Realizado) / Porcentaje de Solicitudes y demandas de la ciudadanía atendidas. (Programado))*100	Corresponde al porcentaje de ciudadanos que son atendidos en las oficinas del Despacho del C. Gobernador, en relación a los ciudadanos que se presentan solicitando algún apoyo.	Estratégico / Eficiencia / Trimestral / Estatal / Ascendente	100.00 % de Avance de la meta 100 Unidad de medida Porcentaje Parámetros 60.00 80.00 130.0	100.00 Semáforo ÓPTIMO

* Avances físicos y financieros al cierre de la Cuenta Pública

Nivel Componente

Resumen
Narrativo

Ciudadanos y asuntos atendidos, orientados y/o canalizados a la dependencia pertinente, para solución de sus requerimientos y demandas.

Denominación del Indicador	Método de cálculo	Definición del Indicador	Tipo/Dimensión/ Frecuencia/ Cobertura/Sentido	Valor programado	Avance de la meta*
Porcentaje de solicitudes atendidas	(Porcentaje de Solicitudes y demandas ciudadanas atendidas (Realizado) / Porcentaje de Solicitudes y demandas ciudadanas atendidas (Programado))*100	Este indicador mide las solicitudes de Ciudadanos y asuntos atendidos, orientados y/o canalizados a la dependencia pertinente, para solución de sus requerimientos y demandas.	Gestión / Eficiencia / Mensual / Estatal / Ascendente	<div style="border: 1px solid black; padding: 2px; width: 60px; text-align: center;">100.00</div> % de Avance de la meta <div style="border: 1px solid black; padding: 2px; width: 60px; text-align: center;">100</div> Unidad de medida <div style="border: 1px solid black; padding: 2px; width: 150px; text-align: center; margin-left: 20px;">Porcentaje</div> Parámetros <div style="display: flex; justify-content: space-around; margin-top: 5px;"> ■ <div style="border: 1px solid black; padding: 2px; width: 40px; text-align: center;">78.00</div> ■ <div style="border: 1px solid black; padding: 2px; width: 40px; text-align: center;">90.00</div> ■ <div style="border: 1px solid black; padding: 2px; width: 40px; text-align: center;">130.0</div> </div>	<div style="border: 1px solid black; padding: 2px; width: 60px; text-align: center;">100.00</div> Semáforo <div style="background-color: green; color: white; padding: 5px; text-align: center; width: 100px; margin-top: 5px;">ÓPTIMO</div>

* Avances físicos y financieros al cierre de la Cuenta Pública

Eje Estado de derecho
 Tema Central Gobernabilidad
 Unidad Responsable Poder Legislativo del Estado de Jalisco

Nombre del Programa 690 Poder Legislativo
 Presupuestario:

Avance Financiero*

Ejercido

\$ 703,821,459.33

Nivel Fin

Resumen Narrativo

Contribuir a la gestión y modernización de la funciones legislativas en el estado de Jalisco mediante la expedición de Leyes regulatorias y la ejecución de actos sobre temas y materias que son propias del Poder Legislativo.

Denominación del Indicador	Método de cálculo	Definición del Indicador	Tipo/Dimensión/ Frecuencia/ Cobertura/Sentido	Valor programado	Avance de la meta*
Posición en el Índice de Desarrollo Democrático	(Posición en el índice de Desarrollo Democrático (Realizado) / Posición en el índice de Desarrollo Democrático (Programado))*100	Posición en el Índice de Desarrollo Democrático	Estratégico / Eficacia / Anual / Estatal / Ascendente	9.00 % de Avance de la meta N.D.	N.D. Semáforo N.D.
				Unidad de medida	Posición
				Parámetros	
				55.00	79.00 130.0

Nivel Propósito

Resumen Narrativo

El H. Congreso del Estado de Jalisco legisla en beneficio de los ciudadanos, sin miramientos particulares sino en conjunto y quienes conforman el Estado; así como expide Leyes regulatorias y ejecutar actos sobre temas

Denominación del Indicador	Método de cálculo	Definición del Indicador	Tipo/Dimensión/ Frecuencia/ Cobertura/Sentido	Valor programado	Avance de la meta*
Porcentaje de iniciativas de Ley presentadas respecto al año anterior	(Porcentaje de efectividad de iniciativas de Ley presentadas en 2017 respecto al año anterior (Realizado) / Porcentaje de efectividad de iniciativas de Ley presentadas en 2017 respecto al año anterior (Programado))*100	Porcentaje de iniciativas de Ley presentadas respecto al año anterior	Estratégico / Eficacia / Semestral / Estatal / Ascendente	100.00 % de Avance de la meta N.D.	N.D. Semáforo N.D.
				Unidad de medida	Porcentaje
				Parámetros	
				55.00	79.00 130.0




* Avances físicos y financieros al cierre de la Cuenta Pública

Nivel

Componente

Resumen
Narrativo

Iniciativas de ley presentadas al pleno para su aprobación correspondiente y decreto

Denominación del Indicador	Método de cálculo	Definición del Indicador	Tipo/Dimensión/ Frecuencia/ Cobertura/Sentido	Valor programado	Avance de la meta*
Porcentaje de iniciativas de Ley presentadas	(Número de iniciativas de Ley presentadas (Realizado) / Número de iniciativas de Ley presentadas (Programado))*100	Porcentaje de iniciativas de Ley presentadas	Gestión / Eficacia / Mensual / Estatal / Ascendente	100.00	N.D.
				% de Avance de la meta	Semáforo
				N.D.	N.D.
				Unidad de medida	Porcentaje
				Parámetros	
				 55.00	 79.00
					 130.0

* Avances físicos y financieros al cierre de la Cuenta Pública

Eje

Estado de derecho

Tema Central

Gobernabilidad

Unidad Responsable

Poder Legislativo del Estado de Jalisco

Nombre del Programa 690 Poder Legislativo
Presupuestario:

Avance Financiero*

Ejercido

\$ 703,821,459.33

Nivel Fin

Resumen
Narrativo

Contribuir a la gestión y modernización de la funciones legislativas en el estado de Jalisco mediante la expedición de Leyes regulatorias y la ejecución de actos sobre temas y materias que son propias del Poder Legislativo.

Denominación del Indicador	Método de cálculo	Definición del Indicador	Tipo/Dimensión/ Frecuencia/ Cobertura/Sentido	Valor programado	Avance de la meta*
Posición en el Índice de Desarrollo Democrático	(Posición en el índice de Desarrollo Democrático (Realizado) / Posición en el índice de Desarrollo Democrático (Programado))*100	Posición en el Índice de Desarrollo Democrático	Estratégico / Eficacia / Anual / Estatal / Ascendente	9.00 % de Avance de la meta N.D.	N.D. Semáforo N.D.
				Unidad de medida	Posición
				Parámetros	
				55.00	79.00 130.0

Nivel Propósito

Resumen
Narrativo

El H. Congreso del Estado de Jalisco legisla en beneficio de los ciudadanos, sin miramientos particulares sino en conjunto y quienes conforman el Estado; así como expide Leyes regulatorias y ejecutar actos sobre temas y materias que le son propias.

Denominación del Indicador	Método de cálculo	Definición del Indicador	Tipo/Dimensión/ Frecuencia/ Cobertura/Sentido	Valor programado	Avance de la meta*
Porcentaje de iniciativas de Ley presentadas respecto al año anterior	(Porcentaje de efectividad de iniciativas de Ley presentadas en 2017 respecto al año anterior (Realizado) / Porcentaje de efectividad de iniciativas de Ley presentadas en 2017 respecto al año anterior (Programado))*100	Porcentaje de iniciativas de Ley presentadas respecto al año anterior	Estratégico / Eficacia / Semestral / Estatal / Ascendente	100.00 % de Avance de la meta N.D.	N.D. Semáforo N.D.
				Unidad de medida	Porcentaje
				Parámetros	
				55.00	79.00 130.0

* Avances físicos y financieros al cierre de la Cuenta Pública

Nivel Componente

Resumen
Narrativo

Iniciativas de ley presentadas al pleno para su aprobación correspondiente y decreto

Denominación del Indicador	Método de cálculo	Definición del Indicador	Tipo/Dimensión/ Frecuencia/ Cobertura/Sentido	Valor programado	Avance de la meta*	
Porcentaje de iniciativas de Ley presentadas	(Número de iniciativas de Ley presentadas (Realizado) / Número de iniciativas de Ley presentadas (Programado))*100	Porcentaje de iniciativas de Ley presentadas	Gestión / Eficacia / Mensual / Estatal / Ascendente	<div style="border: 1px solid black; padding: 2px; display: inline-block;">100.00</div>	<div style="border: 1px solid black; padding: 2px; display: inline-block;">N.D.</div>	
				% de Avance de la meta	Semáforo	
				<div style="border: 1px solid black; padding: 2px; display: inline-block;">N.D.</div>	<div style="border: 1px solid black; padding: 2px; display: inline-block;">N.D.</div>	
				Unidad de medida	<div style="border: 1px solid black; padding: 5px; display: inline-block;">Porcentaje</div>	
				Parámetros		
				<div style="display: inline-block; vertical-align: middle;"> ■ </div> <div style="border: 1px solid black; padding: 2px; display: inline-block; margin-left: 5px;">55.00</div>	<div style="display: inline-block; vertical-align: middle;"> ■ </div> <div style="border: 1px solid black; padding: 2px; display: inline-block; margin-left: 5px;">79.00</div>	<div style="display: inline-block; vertical-align: middle;"> ■ </div> <div style="border: 1px solid black; padding: 2px; display: inline-block; margin-left: 5px;">130.0</div>

* Avances físicos y financieros al cierre de la Cuenta Pública

Nombre del Programa 690 Poder Legislativo
 Presupuestario:

Avance Financiero*

Ejercido
 \$ 703,821,459.33

Nivel Fin

Resumen Narrativo

Contribuir a la gestión y modernización de las funciones legislativas en el estado de Jalisco mediante la expedición de Leyes regulatorias y la ejecución de actos sobre temas y materias que son propias del Poder Legislativo.

Denominación del Indicador	Método de cálculo	Definición del Indicador	Tipo/Dimensión/ Frecuencia/ Cobertura/Sentido	Valor programado	Avance de la meta*
Posición en el Índice de Desarrollo Democrático	(Posición en el índice de Desarrollo Democrático (Realizado) / Posición en el índice de Desarrollo Democrático (Programado))*100	Posición en el Índice de Desarrollo Democrático	Estratégico / Eficacia / Anual / Estatal / Ascendente	9.00 % de Avance de la meta N.D.	N.D. Semáforo N.D.
				Unidad de medida	Posición
				Parámetros	
				55.00	79.00 130.0

Nivel Propósito

Resumen Narrativo

El H. Congreso del Estado de Jalisco legisla en beneficio de los ciudadanos, sin miramientos particulares sino en conjunto y quienes conforman el Estado; así como expide Leyes regulatorias y ejecutar actos sobre temas y materias que le son propias.

Denominación del Indicador	Método de cálculo	Definición del Indicador	Tipo/Dimensión/ Frecuencia/ Cobertura/Sentido	Valor programado	Avance de la meta*
Porcentaje de iniciativas de Ley presentadas respecto al año anterior	(Porcentaje de efectividad de iniciativas de Ley presentadas en 2017 respecto al año anterior (Realizado) / Porcentaje de efectividad de iniciativas de Ley presentadas en 2017 respecto al año anterior (Programado))*100	Porcentaje de iniciativas de Ley presentadas respecto al año anterior	Estratégico / Eficacia / Semestral / Estatal / Ascendente	100.00 % de Avance de la meta N.D.	N.D. Semáforo N.D.
				Unidad de medida	Porcentaje
				Parámetros	
				55.00	79.00 130.0

* Avances físicos y financieros al cierre de la Cuenta Pública

Nivel

Componente

Resumen
Narrativo

Iniciativas de ley presentadas al pleno para su aprobación correspondiente y decreto

Denominación del Indicador	Método de cálculo	Definición del Indicador	Tipo/Dimensión/ Frecuencia/ Cobertura/Sentido	Valor programado	Avance de la meta*
Porcentaje de iniciativas de Ley presentadas	(Número de iniciativas de Ley presentadas (Realizado) / Número de iniciativas de Ley presentadas (Programado))*100	Porcentaje de iniciativas de Ley presentadas	Gestión / Eficacia / Mensual / Estatal / Ascendente	100.00	N.D.
				% de Avance de la meta	Semáforo
				N.D.	N.D.
				Unidad de medida	Porcentaje
				Parámetros	
				55.00	79.00
					130.0

* Avances físicos y financieros al cierre de la Cuenta Pública

Nombre del Programa Presupuestario: 711 Red de Enlace y Sistema Integral Ciudadano de la Secretaria General de Gobierno

Avance Financiero*

Ejercido

\$ 21,970,727.24

Nivel Componente

Resumen
Narrativo

Actividades efectuadas del plan transversal gubernamental de la Secretaría General de Gobierno.

Denominación del Indicador	Método de cálculo	Definición del Indicador	Tipo/Dimensión/ Frecuencia/ Cobertura/Sentido	Valor programado	Avance de la meta*
Total de registros de las actividades de la Secretaría General de Gobierno	(Vinculacion de Actividades (Realizado) / Vinculacion de Actividades (Programado))*100	Este indicador mide la vinculación de la suma de las actividades de la Secretaría General de Gobierno	Estratégico / Eficacia / Bimestral / Estatal / Ascendente	100.00 % de Avance de la meta 100	100.00 Semáforo ÓPTIMO
				Unidad de medida	Vinculación
				Parámetros	60.00 70.00 130.0

Nivel Componente

Resumen
Narrativo

Actividades realizadas de los programas de la estructura orgánica de la Secretaria General contempladas para su seguimiento y evaluación puntual.

Denominación del Indicador	Método de cálculo	Definición del Indicador	Tipo/Dimensión/ Frecuencia/ Cobertura/Sentido	Valor programado	Avance de la meta*
Valoración de la red de enlace	(Plan de Seguimiento y Evaluacion de Actividades (Realizado) / Plan de Seguimiento y Evaluacion de Actividades (Programado))*100	Este indicador mide la eficiencia y eficacia de las actividades de la Secretaría General de Gobierno	Estratégico / Eficiencia / Cuatrimestral / Estatal / Ascendente	90.00 % de Avance de la meta 100	90.00 Semáforo ÓPTIMO
				Unidad de medida	Plan y programa
				Parámetros	60.00 70.00 130.0

Nivel Resumen Narrativo

Alerta sísmica implementada

Denominación del Indicador	Método de cálculo	Definición del Indicador	Tipo/Dimensión/ Frecuencia/ Cobertura/Sentido	Valor programado	Avance de la meta*
Porcentaje de avance en la implementación de la Alerta Sísmica	(Porcentaje de avance en implementación de la Alerta Sísmica (Realizado) / Porcentaje de avance en implementación de la Alerta Sísmica (Programado))*100	Este indicador mide el avance en las acciones y etapas de implementación de la Alerta Sísmica	Gestión / Eficiencia / Trimestral / Estatal / Ascendente	<div style="border: 1px solid black; padding: 2px; display: inline-block;">100.00</div> % de Avance de la meta <div style="border: 1px solid black; padding: 2px; display: inline-block;">100</div>	<div style="border: 1px solid black; padding: 2px; display: inline-block;">100.00</div> Semáforo <div style="background-color: green; color: white; padding: 2px; display: inline-block; font-weight: bold;">ÓPTIMO</div>
				Unidad de medida	<div style="border: 1px solid black; padding: 5px; display: inline-block;">Porcentaje</div>
				Parámetros	
				<div style="display: flex; align-items: center; gap: 10px;"> <div style="display: flex; align-items: center;">■ <div style="border: 1px solid black; padding: 2px;">50.00</div></div> <div style="display: flex; align-items: center;">■ <div style="border: 1px solid black; padding: 2px;">80.00</div></div> <div style="display: flex; align-items: center;">■ <div style="border: 1px solid black; padding: 2px;">130.0</div></div> </div>	

Nivel Resumen Narrativo

Estrategia integral implementada de actividades, información y atención para la ciudadanía Jalisciense.

Denominación del Indicador	Método de cálculo	Definición del Indicador	Tipo/Dimensión/ Frecuencia/ Cobertura/Sentido	Valor programado	Avance de la meta*
Total de grado de avance de la Estrategia Ciudadana	(Estrategia Integral (Realizado) / Estrategia Integral (Programado))*100	Este indicador mide el alcance de la información de la Secretaría General de Gobierno mediante la planeación de las actividades prioritarias	Estratégico / Eficiencia / Cuatrimestral / Estatal / Ascendente	<div style="border: 1px solid black; padding: 2px; display: inline-block;">80.00</div> % de Avance de la meta <div style="border: 1px solid black; padding: 2px; display: inline-block;">112.5</div>	<div style="border: 1px solid black; padding: 2px; display: inline-block;">90.00</div> Semáforo <div style="background-color: green; color: white; padding: 2px; display: inline-block; font-weight: bold;">ÓPTIMO</div>
				Unidad de medida	<div style="border: 1px solid black; padding: 5px; display: inline-block;">Estrategia</div>
				Parámetros	
				<div style="display: flex; align-items: center; gap: 10px;"> <div style="display: flex; align-items: center;">■ <div style="border: 1px solid black; padding: 2px;">60.00</div></div> <div style="display: flex; align-items: center;">■ <div style="border: 1px solid black; padding: 2px;">70.00</div></div> <div style="display: flex; align-items: center;">■ <div style="border: 1px solid black; padding: 2px;">130.0</div></div> </div>	

* Avances físicos y financieros al cierre de la Cuenta Pública

Nombre del Programa **798 Conducción de la Política Interior, las Relaciones y Asuntos dirigidos al Ejecutivo Estatal**
 Presupuestario:

Avance Financiero*

Ejercido

\$ 10,066,152.88

Nivel **Fin**

Resumen
Narrativo

Contribuir en las peticiones de la ciudadanía mediante la incentivación de la participación y la realización de las acciones que contribuyan a la promoción de los valores y los principios democráticos, y al fortalecimiento del Estado de Derecho y formular iniciativas de leyes o decretos que atiendan a las necesidades y reclamos sociales.

Denominación del Indicador	Método de cálculo	Definición del Indicador	Tipo/Dimensión/ Frecuencia/ Cobertura/Sentido	Valor programado	Avance de la meta*
Total de Iniciativas Elaboradas, Presentadas al Poder Legislativo, Reglamentos, Convenios y Contratos.	(Iniciativas, Reglamentos, Convenios y Contratos Elaborados, Iniciativas Presentadas al Poder Legislativo (Realizado) / Iniciativas, Reglamentos, Convenios y Contratos Elaborados, Iniciativas Presentadas al Poder Legislativo (Programado))*100	Este indicador mide la Revisión y elaboración de proyectos de iniciativas de reformas a Leyes, Decretos, Reglamentos, Convenios, Contratos, mediante el cual se regulan las conductas y necesidades y reclamos sociales; todo ello en el marco de la particip	Estratégico / Eficiencia / Anual / Estatal / Ascendente	<div style="border: 1px solid black; padding: 2px; width: 60px; text-align: center;">200.00</div> <p>% de Avance de la meta</p> <div style="border: 1px solid black; padding: 2px; width: 60px; text-align: center;">100</div> <p>Unidad de medida</p> <div style="border: 1px solid black; padding: 2px; width: 100px; text-align: center;">Iniciativa</div> <p>Parámetros</p> <div style="display: flex; justify-content: space-around; align-items: center;"> ■ <div style="border: 1px solid black; padding: 2px; width: 60px; text-align: center;">50.00</div> ■ <div style="border: 1px solid black; padding: 2px; width: 60px; text-align: center;">80.00</div> ■ <div style="border: 1px solid black; padding: 2px; width: 60px; text-align: center;">130.0</div> </div>	<div style="border: 1px solid black; padding: 2px; width: 60px; text-align: center;">200.00</div> <p>Semáforo</p> <div style="background-color: green; color: white; padding: 2px; text-align: center; font-weight: bold;">ÓPTIMO</div>

Nivel **Propósito**

Resumen
Narrativo

La ciudadanía Jalisciense en coalición con organismos públicos y privados obtienen la composición de asuntos públicos para la participación ciudadana, la formulación de decretos.

Denominación del Indicador	Método de cálculo	Definición del Indicador	Tipo/Dimensión/ Frecuencia/ Cobertura/Sentido	Valor programado	Avance de la meta*
Total de documentos de Viabilidad en la Resolución de Asuntos Jurídicos, Proyectos de Participación Ciudadana de la Sociedad Jalisciense; Decretos, Leyes, Reglamentos, Convenios y Contratos.	(Dcoumentos de proyectos, decretos, leyes, reglamentos, convenios y contratos analizados y concluidos. (Realizado) / Dcoumentos de proyectos, decretos, leyes, reglamentos, convenios y contratos analizados y concluidos. (Programado))*100	Este indicador mide el brindar asesoría jurídica a las dependencias, entidades del Poder Ejecutivo y la ciudadanía Jalisciense, garantizando la certeza jurídica.	Estratégico / Eficiencia / Anual / Estatal / Ascendente	<div style="border: 1px solid black; padding: 2px; width: 60px; text-align: center;">200.00</div> <p>% de Avance de la meta</p> <div style="border: 1px solid black; padding: 2px; width: 60px; text-align: center;">100</div> <p>Unidad de medida</p> <div style="border: 1px solid black; padding: 2px; width: 100px; text-align: center;">Documento</div> <p>Parámetros</p> <div style="display: flex; justify-content: space-around; align-items: center;"> ■ <div style="border: 1px solid black; padding: 2px; width: 60px; text-align: center;">50.00</div> ■ <div style="border: 1px solid black; padding: 2px; width: 60px; text-align: center;">80.00</div> ■ <div style="border: 1px solid black; padding: 2px; width: 60px; text-align: center;">130.0</div> </div>	<div style="border: 1px solid black; padding: 2px; width: 60px; text-align: center;">200.00</div> <p>Semáforo</p> <div style="background-color: green; color: white; padding: 2px; text-align: center; font-weight: bold;">ÓPTIMO</div>

* Avances físicos y financieros al cierre de la Cuenta Pública

Nivel Resumen Narrativo

Acciones realizadas del programa mujeres avanzando.

Denominación del Indicador	Método de cálculo	Definición del Indicador	Tipo/Dimensión/ Frecuencia/ Cobertura/Sentido	Valor programado	Avance de la meta*
Porcentajes de todas las peticiones, solicitudes, quejas y sugerencias recibidas de la ciudadanía, mediante giras de trabajo del Programa Caravana mujeres avanzando.	(Número de Giras de trabajo del programa caravana mujeres avanzando (Realizado) / Número de Giras de trabajo del programa caravana mujeres avanzando (Programado))*100	Este indicador mide las acciones realizadas del Programa Mujeres Avanzando.	Estratégico / Eficiencia / Anual / Estatad / Ascendente	<div style="border: 1px solid black; padding: 2px; width: 60px; text-align: center;">100.00</div> <p>% de Avance de la meta</p> <div style="border: 1px solid black; padding: 2px; width: 60px; text-align: center;">100</div> <p>Unidad de medida</p> <div style="border: 1px solid black; padding: 5px; width: 100px; margin-left: 20px;">Gira</div> <p>Parámetros</p> <div style="display: flex; justify-content: space-around; align-items: center;"> <div style="display: flex; align-items: center;"> ■ <div style="border: 1px solid black; padding: 2px; width: 40px; text-align: center;">50.00</div> </div> <div style="display: flex; align-items: center;"> ■ <div style="border: 1px solid black; padding: 2px; width: 40px; text-align: center;">80.00</div> </div> <div style="display: flex; align-items: center;"> ■ <div style="border: 1px solid black; padding: 2px; width: 40px; text-align: center;">130.0</div> </div> </div>	<div style="border: 1px solid black; padding: 2px; width: 60px; text-align: center;">100.00</div> <p>Semáforo</p> <div style="background-color: green; color: white; padding: 2px; text-align: center; font-weight: bold;">ÓPTIMO</div>

Nivel Resumen Narrativo

Ciudadanía atendida en las giras de trabajo del C. Gobernador.

Denominación del Indicador	Método de cálculo	Definición del Indicador	Tipo/Dimensión/ Frecuencia/ Cobertura/Sentido	Valor programado	Avance de la meta*
Total de estudios realizados mediante giras de trabajo y mesas de diálogo con la implementación para atender a la población en el estado.	(número de Estudio, giras de trabajo y mesas de dialogo programadas (Realizado) / número de Estudio, giras de trabajo y mesas de dialogo programadas (Programado))*100	Este indicador mide la Ciudadanía atendida en las giras de trabajo del C. Gobernador.	Estratégico / Eficiencia / Anual / Estatad / Ascendente	<div style="border: 1px solid black; padding: 2px; width: 60px; text-align: center;">100.00</div> <p>% de Avance de la meta</p> <div style="border: 1px solid black; padding: 2px; width: 60px; text-align: center;">100</div> <p>Unidad de medida</p> <div style="border: 1px solid black; padding: 5px; width: 100px; margin-left: 20px;">Estudio</div> <p>Parámetros</p> <div style="display: flex; justify-content: space-around; align-items: center;"> <div style="display: flex; align-items: center;"> ■ <div style="border: 1px solid black; padding: 2px; width: 40px; text-align: center;">50.00</div> </div> <div style="display: flex; align-items: center;"> ■ <div style="border: 1px solid black; padding: 2px; width: 40px; text-align: center;">80.00</div> </div> <div style="display: flex; align-items: center;"> ■ <div style="border: 1px solid black; padding: 2px; width: 40px; text-align: center;">130.0</div> </div> </div>	<div style="border: 1px solid black; padding: 2px; width: 60px; text-align: center;">100.00</div> <p>Semáforo</p> <div style="background-color: green; color: white; padding: 2px; text-align: center; font-weight: bold;">ÓPTIMO</div>

* Avances físicos y financieros al cierre de la Cuenta Pública

Nivel Resumen Narrativo

Instrumentos legislativos promovidos para establecer vínculos políticos institucionales con el Poder Legislativo.

Denominación del Indicador	Método de cálculo	Definición del Indicador	Tipo/Dimensión/ Frecuencia/ Cobertura/Sentido	Valor programado	Avance de la meta*
Total de Iniciativas Proyectadas Para su Estudio, Presentadas ante el Poder Legislativo, Reglamentos, Convenios Contratos y acuerdos para su estudio	(Convenios o acuerdos implementados y presentados (Realizado) / Convenios o acuerdos implementados y presentados (Programado))*100	Este indicador mide el total de Iniciativas de Ley o de Decreto, Reglamentos, Convenios, Contratos y Acuerdos Gubernamentales, mediante el cual se regulan las conductas, necesidades y reclamos sociales.	Estratégico / Eficiencia / Anual / Estatal / Ascendente	<div style="border: 1px solid black; padding: 2px; width: 100px; text-align: center;">200.00</div> % de Avance de la meta <div style="border: 1px solid black; padding: 2px; width: 100px; text-align: center;">100</div> Unidad de medida <div style="border: 1px solid black; padding: 2px; width: 150px; text-align: center;">Documento</div> Parámetros <div style="display: flex; justify-content: space-around; align-items: center;"> ■ <div style="border: 1px solid black; padding: 2px; width: 60px; text-align: center;">50.00</div> ■ <div style="border: 1px solid black; padding: 2px; width: 60px; text-align: center;">80.00</div> ■ <div style="border: 1px solid black; padding: 2px; width: 60px; text-align: center;">130.0</div> </div>	<div style="border: 1px solid black; padding: 2px; width: 100px; text-align: center;">200.00</div> Semáforo <div style="background-color: green; color: white; padding: 2px; text-align: center; width: 100px;">ÓPTIMO</div>

Nivel Resumen Narrativo

Peticiones, solicitudes, quejas y sugerencias, de la ciudadanía atendidas a través de programas de televisión (C7), radio y redes sociales.

Denominación del Indicador	Método de cálculo	Definición del Indicador	Tipo/Dimensión/ Frecuencia/ Cobertura/Sentido	Valor programado	Avance de la meta*
Porcentaje de solicitudes de todas las peticiones, quejas y sugerencias recibidas de la ciudadanía, mediante giras de trabajo, de forma Digital como presencial y a través del programa de televisión (C7), radio y redes sociales.	(Número de Solicitudes quejas y sugerencias recibidas de la ciudadanía mediante giras de trabajo de forma digital como presencial (Realizado) / Número de Solicitudes quejas y sugerencias recibidas de la ciudadanía mediante giras de trabajo de forma digital)	Este indicador mide las Peticiones, solicitudes, quejas y sugerencias, de la ciudadanía atendidas través del programa de televisión (C7), radio y redes sociales.	Estratégico / Eficiencia / Anual / Estatal / Ascendente	<div style="border: 1px solid black; padding: 2px; width: 100px; text-align: center;">100.00</div> % de Avance de la meta <div style="border: 1px solid black; padding: 2px; width: 100px; text-align: center;">100</div> Unidad de medida <div style="border: 1px solid black; padding: 2px; width: 150px; text-align: center;">Solicitud</div> Parámetros <div style="display: flex; justify-content: space-around; align-items: center;"> ■ <div style="border: 1px solid black; padding: 2px; width: 60px; text-align: center;">50.00</div> ■ <div style="border: 1px solid black; padding: 2px; width: 60px; text-align: center;">80.00</div> ■ <div style="border: 1px solid black; padding: 2px; width: 60px; text-align: center;">130.0</div> </div>	<div style="border: 1px solid black; padding: 2px; width: 100px; text-align: center;">100.00</div> Semáforo <div style="background-color: green; color: white; padding: 2px; text-align: center; width: 100px;">ÓPTIMO</div>

* Avances físicos y financieros al cierre de la Cuenta Pública

Nivel Componente

Resumen
Narrativo

Proyectos, Convenios o Acuerdos implementados para promover la participación ciudadana y los valores y principios democráticos.

Denominación del Indicador	Método de cálculo	Definición del Indicador	Tipo/Dimensión/ Frecuencia/ Cobertura/Sentido	Valor programado	Avance de la meta*
Total de Convenios Contratos y Acuerdos Para Su Estudio y Aprobados	(Docuemntos de convenios, acuerdos emitidos y concluidos para promover la Participación Ciudadana y los valores y principios democráticos. (Realizado) / Docuemntos de convenios, acuerdos emitidos y concluidos para promover la Participación Ciudadana y los	Este indicador mide el total de Participación a través de la elaboración y revisión de proyectos, convenios o acuerdos implementados para promover la participación ciudadana, así como los valores y principios democráticos.	Gestión / Eficiencia / Anual / Estatal / Ascendente	<div style="border: 1px solid black; padding: 2px; text-align: center;">200.00</div> % de Avance de la meta <div style="border: 1px solid black; padding: 2px; text-align: center; margin-top: 5px;">100</div> Unidad de medida <div style="border: 1px solid black; padding: 2px; text-align: center; margin-top: 5px; width: 100px;">Documento</div> Parámetros <div style="display: flex; justify-content: space-around; margin-top: 5px;"> ■ <div style="border: 1px solid black; padding: 2px; text-align: center;">50.00</div> ■ <div style="border: 1px solid black; padding: 2px; text-align: center;">80.00</div> ■ <div style="border: 1px solid black; padding: 2px; text-align: center;">130.0</div> </div>	<div style="border: 1px solid black; padding: 2px; text-align: center;">200.00</div> Semáforo <div style="background-color: green; color: white; text-align: center; padding: 2px; margin-top: 5px; font-weight: bold;">ÓPTIMO</div>

* Avances físicos y financieros al cierre de la Cuenta Pública

Eje
Tema Central
Unidad Responsable

Estado de derecho
Gobernabilidad
Instituto Electoral y de Participación Ciudadana

Nombre del Programa Presupuestario: 803 Mecanismos de Participación Social

Avance Financiero*

Ejercido

\$ 1,250,000.00

Nivel Fin

Resumen Narrativo

Contribuir al fortalecimiento de la gobernanza democrática mediante ejercicios de participación social.

Denominación del Indicador	Método de cálculo	Definición del Indicador	Tipo/Dimensión/ Frecuencia/ Cobertura/Sentido	Valor programado	Avance de la meta*
Total de mecanismos de participación social y consultas ciudadanas	(Número mecanismos de participación social y consultas ciudadanas realizadas F (Realizado) / Número mecanismos de participación social y consultas ciudadanas realizadas F (Programado))*100	Número mecanismos de participación social y consultas ciudadanas realizadas	Estratégico / Eficacia / Anual / Estatal / Ascendente	1.00	N.D.
				% de Avance de la meta	Semáforo
				N.D.	N.D.
				Unidad de medida	Mecanismo
				Parámetros	60.00 80.00 130.0

Nivel Propósito

Resumen Narrativo

La ciudadanía participa sobre actos y normas relevantes para la vida pública del estado.

Denominación del Indicador	Método de cálculo	Definición del Indicador	Tipo/Dimensión/ Frecuencia/ Cobertura/Sentido	Valor programado	Avance de la meta*
Total de mecanismos de participación social y consultas ciudadanas realizadas	(Número de procesos solicitados en materia de participación social y consultas ciudadanas P (Realizado) / Número de procesos solicitados en materia de participación social y consultas ciudadanas P (Programado))*100	Números mecanismos de participación social y consultas ciudadanas realizadas	Estratégico / Eficacia / Anual / Estatal / Ascendente	1.00	N.D.
				% de Avance de la meta	Semáforo
				N.D.	N.D.
				Unidad de medida	Proceso
				Parámetros	60.00 80.00 130.0

* Avances físicos y financieros al cierre de la Cuenta Pública

Nivel

Componente

Resumen
Narrativo

Procesos solicitados en materia de participación ciudadana.

Denominación del Indicador	Método de cálculo	Definición del Indicador	Tipo/Dimensión/ Frecuencia/ Cobertura/Sentido	Valor programado	Avance de la meta*
Mecanismo de participación	(Número de consultas ciudadanas C1 (Realizado) / Número de consultas ciudadanas C1 (Programado))*100	Es mecanismo de participación realizado	Gestión / Eficacia / Anual / Estatad / Ascendente	1.00	N.D.
				% de Avance de la meta	Semáforo
				N.D.	N.D.
				Unidad de medida	Consulta
				Parámetros	
				60.00	80.00
					130.0

* Avances físicos y financieros al cierre de la Cuenta Pública

Eje **Estado de derecho**
 Tema Central **Procuración e impartición de justicia**
 Unidad Responsable **Instituto Jalisciense de Ciencias Forenses**

Nombre del Programa **577 Ciencia Aplicada a la Dictaminación para la Procuración de Justicia**
 Presupuestario:

Avance Financiero*

Ejercicio

\$ 188,806,543.75

Nivel **Fin**

Resumen
Narrativo

Contribuir con la procuración y administración de justicia, así como a los procesos administrativos de dependencias gubernamentales mediante la aplicación de las Ciencias Forenses.

Denominación del Indicador	Método de cálculo	Definición del Indicador	Tipo/Dimensión/ Frecuencia/ Cobertura/Sentido	Valor programado	Avance de la meta*
Total de encuestas realizadas a instancias de gobierno	(Encuesta Realizada a Instancias de Gobierno (Realizado) / Encuesta Realizada a Instancias de Gobierno (Programado))*100	Contribuir con la procuración y administración de justicia, así como a los procesos administrativos de dependencias gubernamentales mediante la aplicación de las Ciencias Forenses, a través de la elaboración de encuestas de satisfacción realizadas a las d	Estratégico / Eficiencia / Anual / Estatal / Ascendente	80.00 % de Avance de la meta 107.5 Unidad de medida Encuesta Parámetros 45.00 75.00 130.0	86.00 Semáforo ÓPTIMO

Nivel **Propósito**

Resumen
Narrativo

La aplicación de las ciencias forenses, a través de la elaboración de encuestas de satisfacción realizadas a las diversas instancias de gobierno, contribuyen con la procuración y administración de justicia, así como con los procesos administrativos de dependencias gubernamentales.

Denominación del Indicador	Método de cálculo	Definición del Indicador	Tipo/Dimensión/ Frecuencia/ Cobertura/Sentido	Valor programado	Avance de la meta*
Total de encuestas realizadas a la ciudadanía e instancias civiles	(Encuesta Realizada a la Ciudadanía e Instancias Civiles (Realizado) / Encuesta Realizada a la Ciudadanía e Instancias Civiles (Programado))*100	Conocer la perspectiva de la Ciudadanía, en relación a la certeza jurídica implementada a través de las ciencias forenses, mediante encuestas realizadas a los ciudadano e instancias civiles.	Estratégico / Eficiencia / Anual / Estatal / Ascendente	75.00 % de Avance de la meta 101.33 Unidad de medida Encuesta Parámetros 45.00 75.00 130.0	76.00 Semáforo ÓPTIMO

* Avances físicos y financieros al cierre de la Cuenta Pública

Nivel

Componente

Resumen
Narrativo

Dictámenes Periciales elaborados.

Denominación del Indicador	Método de cálculo	Definición del Indicador	Tipo/Dimensión/ Frecuencia/ Cobertura/Sentido	Valor programado	Avance de la meta*
Total de dictámenes periciales emitidos	(Dictámenes Periciales Emitidos (Realizado) / Dictámenes Periciales Emitidos (Programado))*100	Emisión de Dictámenes Periciales, solicitados por las diferentes instancias, para dar cumplimiento a la procuración de justicia.	Estratégico / Eficiencia / Trimestral / Estatal / Ascendente	113,000.00	143,510.00
				% de Avance de la meta	Semáforo
				127	ÓPTIMO
				Unidad de medida	Dictamen
				Parámetros	
				45.00	75.00
					130.0

* Avances físicos y financieros al cierre de la Cuenta Pública

Eje Tema transversal
 Tema Central Gestión Pública
 Unidad Responsable Secretaría General de Gobierno

Nombre del Programa 010 Gobierno digital en línea, innovación y crecimiento en cobertura de servicios
 Presupuestario:

Avance Financiero*

Ejercido

\$ 5,659,858.20

Nivel Componente Resumen Narrativo Campaña de difusión a la sociedad en general sobre la regulación del ejercicio profesional en Jalisco, realizada.

Denominación del Indicador	Método de cálculo	Definición del Indicador	Tipo/Dimensión/ Frecuencia/ Cobertura/Sentido	Valor programado	Avance de la meta*
Total de Campañas de difusión	(Campañas contratadas (Realizado) / Campañas contratadas (Programado))*100	Este indicador mide el informar a la sociedad en general y a los profesionistas en particular, a través de cualquier medios, los aspectos relevantes de la normatividad que regula el ejercicio profesional.	Estratégico / Eficacia / Cuatrimestral / Estatal / Ascendente	5.00	11.00
				% de Avance de la meta	Semáforo
				220	EN RIESGO
				Unidad de medida	Campaña
				Parámetros	
				70.00	90.00 130.0




Nivel Componente Resumen Narrativo Cédulas expedidas a fin que los profesionistas ejerzan legalmente en el Estado.

Denominación del Indicador	Método de cálculo	Definición del Indicador	Tipo/Dimensión/ Frecuencia/ Cobertura/Sentido	Valor programado	Avance de la meta*
Número de registros de títulos y emisión de cédulas	(Títulos registrados y cédulas emitidas (Realizado) / Títulos registrados y cédulas emitidas (Programado))*100	Este indicador mide la atención accesible a los profesionistas para que registren sus documentos académicos y cumplan su obligación para que ejerzan legalmente en el Estado.	Estratégico / Calidad / Mensual / Estatal / Ascendente	70,000.00	32,892.00
				% de Avance de la meta	Semáforo
				46.99	EN RIESGO
				Unidad de medida	Trámite
				Parámetros	
				70.00	90.00 130.0

* Avances físicos y financieros al cierre de la Cuenta Pública




Nivel Resumen Narrativo

Reconocimiento en acto público presidido por el gobernador a profesionistas destacados a propuesta de los colegios de profesionistas, realizado.

Denominación del Indicador	Método de cálculo	Definición del Indicador	Tipo/Dimensión/ Frecuencia/ Cobertura/Sentido	Valor programado	Avance de la meta*	
Número de reconocimientos y constancias otorgadas	(Reconocimientos y constancias entregadas (Realizado) / Reconocimientos y constancias entregadas (Programado))*100	Este indicador mide los reconocimientos y constancias de servicios social profesional que otorga el gobierno del estado a profesionistas destacados y que realizan labores de carácter social.	Estratégico / Calidad / Anual / Estatal / Ascendente	600.00	600.00	
				% de Avance de la meta	Semáforo	
				100	ÓPTIMO	
				Unidad de medida	Premio	
				Parámetros		
				 70.00	 90.00	 130.0

Nivel Resumen Narrativo

Servicio de expedición de cédulas brindado y mejorado a través del Sistema de Pre-registro en línea.

Denominación del Indicador	Método de cálculo	Definición del Indicador	Tipo/Dimensión/ Frecuencia/ Cobertura/Sentido	Valor programado	Avance de la meta*	
Total de pre-registros en línea de títulos para la emisión de cédulas	(Pre-registro en línea (Realizado) / Pre-registro en línea (Programado))*100	Este indicador mide la asignación de citas para el registro de título y expedición de cédulas, pre-registrando el interesado sus documentos académicos en línea.	Estratégico / Eficacia / Mensual / Estatal / Ascendente	1,500.00	825.00	
				% de Avance de la meta	Semáforo	
				55	EN RIESGO	
				Unidad de medida	Servicio	
				Parámetros		
				 70.00	 90.00	 130.0

* Avances físicos y financieros al cierre de la Cuenta Pública

Eje Tema transversal
 Tema Central Gestión Pública
 Unidad Responsable Secretaría General de Gobierno

Nombre del Programa 015 Modernización del Registro Civil
 Presupuestario:

Avance Financiero*

Ejercido

\$ 27,729,256.90

Nivel Fin

Resumen
Narrativo

Contribuir a mejorar los elementos que conforman la identidad jurídica de los ciudadanos mediante la mejora continua de procesos y procedimientos de la expedición de copias de actos.

Denominación del Indicador	Método de cálculo	Definición del Indicador	Tipo/Dimensión/ Frecuencia/ Cobertura/Sentido	Valor programado	Avance de la meta*
Total de actos constitutivos modificativos, extintos y periféricos Publicados.	(Actos registrales procesados (Realizado) / Actos registrales procesados (Programado))*100	Este indicador mide la mejora de los elementos que conforman la Identidad Jurídica de los Ciudadanos mediante la mejora continua de procesos y procedimientos de la expedición de copias de actos teniendo en consideración los tiempos de procesos sustantivos invertidos que conllevan a lograr la expedición de una copia de un acto registral o documento anexo que se encuentra contenida en el acervo registral del registro civil del estado o la base de datos Nacional	Estratégico / Eficacia / Mensual / Estatal / Ascendente	40,000.00 % de Avance de la meta 103.25	41,300.00 Semáforo ÓPTIMO
				Unidad de medida	Acto
				Parámetros	
				50.00	80.00
					130.0

Nivel Propósito

Resumen
Narrativo

Los ciudadanos tienen garantizada su satisfacción mediante el documento registral en formato digital o impreso con las características de calidad, asequibilidad, disponibilidad, asertividad y verificabilidad del estado civil e identidad que éste confiere.

Denominación del Indicador	Método de cálculo	Definición del Indicador	Tipo/Dimensión/ Frecuencia/ Cobertura/Sentido	Valor programado	Avance de la meta*
Tiempo Promedio para la Expedición de actas de Nacimiento en la Oficina Central	(Tiempo Promedio Servicio Unidad Central (Realizado) / Tiempo Promedio Servicio Unidad Central (Programado))*100	Es el Promedio de los tiempos que se invierten para la resolución de un folio de servicio con las operaciones unitarias invertidas hasta la impresión de la copia del acto registral	Estratégico / Calidad / Mensual / Estatal / Descendente	14.00 % de Avance de la meta 89.79	12.57 Semáforo ÓPTIMO
				Unidad de medida	Minuto
				Parámetros	
				120.0	100.0
					0.00

* Avances físicos y financieros al cierre de la Cuenta Pública

Nivel Componente

Resumen
Narrativo

Acciones realizadas del Programa Mujeres Avanzando.

Denominación del Indicador	Método de cálculo	Definición del Indicador	Tipo/Dimensión/ Frecuencia/ Cobertura/Sentido	Valor programado	Avance de la meta*
Tiempo de Servicio a Programas	(Tiempo Promedio de Servicio (Realizado) / Tiempo Promedio de Servicio (Programado))*100	Este indicador mide Servicios de Altas, Bajas, Asociación de Claves, Modificaciones, Interconexión de Claves, asignaciones, que se realizan dentro de los programas especiales de atención a sectores vulnerables	Gestión / Calidad / Mensual / Estatal / Descendente	<div style="border: 1px solid black; padding: 2px; display: inline-block;">60.00</div>	<div style="border: 1px solid black; padding: 2px; display: inline-block;">55.38</div>
				% de Avance de la meta	Semáforo
				<div style="border: 1px solid black; padding: 2px; display: inline-block;">92.3</div>	ÓPTIMO
				Unidad de medida	<div style="border: 1px solid black; padding: 2px; display: inline-block;">Minuto</div>
				Parámetros	
				<div style="display: inline-block; text-align: center;"> <div style="width: 10px; height: 10px; background-color: red; margin-bottom: 2px;"></div> <div style="border: 1px solid black; padding: 2px; display: inline-block;">120.0</div> </div>	<div style="display: inline-block; text-align: center;"> <div style="width: 10px; height: 10px; background-color: yellow; margin-bottom: 2px;"></div> <div style="border: 1px solid black; padding: 2px; display: inline-block;">100.0</div> </div>
				<div style="display: inline-block; text-align: center;"> <div style="width: 10px; height: 10px; background-color: green; margin-bottom: 2px;"></div> <div style="border: 1px solid black; padding: 2px; display: inline-block;">0.00</div> </div>	

Nivel Componente

Resumen
Narrativo

Actos registrales obtenidos por ciudadanos que adquieren su documento a través de los sistemas automatizados.

Denominación del Indicador	Método de cálculo	Definición del Indicador	Tipo/Dimensión/ Frecuencia/ Cobertura/Sentido	Valor programado	Avance de la meta*
Total de servicios de actos registrales obtenidos por ciudadanos que adquieren su documento a través de los sistemas automatizados	(Servicios a Programas (Realizado) / Servicios a Programas (Programado))*100	Este indicador mide el número de copias de actos registrales impresos dentro de los programas especiales de emisión de copias digitales por medio de la Internet	Gestión / Eficacia / Mensual / Estatal / Ascendente	<div style="border: 1px solid black; padding: 2px; display: inline-block;">139,510.00</div>	<div style="border: 1px solid black; padding: 2px; display: inline-block;">144,181.79</div>
				% de Avance de la meta	Semáforo
				<div style="border: 1px solid black; padding: 2px; display: inline-block;">103.35</div>	ÓPTIMO
				Unidad de medida	<div style="border: 1px solid black; padding: 2px; display: inline-block;">Servicio</div>
				Parámetros	
				<div style="display: inline-block; text-align: center;"> <div style="width: 10px; height: 10px; background-color: red; margin-bottom: 2px;"></div> <div style="border: 1px solid black; padding: 2px; display: inline-block;">60.00</div> </div>	<div style="display: inline-block; text-align: center;"> <div style="width: 10px; height: 10px; background-color: yellow; margin-bottom: 2px;"></div> <div style="border: 1px solid black; padding: 2px; display: inline-block;">75.00</div> </div>
				<div style="display: inline-block; text-align: center;"> <div style="width: 10px; height: 10px; background-color: green; margin-bottom: 2px;"></div> <div style="border: 1px solid black; padding: 2px; display: inline-block;">130.0</div> </div>	

* Avances físicos y financieros al cierre de la Cuenta Pública

Nivel

Componente

Resumen
Narrativo

Oficialías con automatización en procesos de levantamientos y con interconexión en servicio de expedición , implementados.

Denominación del Indicador	Método de cálculo	Definición del Indicador	Tipo/Dimensión/ Frecuencia/ Cobertura/Sentido	Valor programado	Avance de la meta*
Total de oficinas de Registro Civil interconectadas	(Oficinas de Registro Civil Interconectadas (Realizado) / Oficinas de Registro Civil Interconectadas (Programado))*100	Este indicador mide las Oficinas con proceso de levantamientos automatizados, con servicio de expedición interconectado, con capacidad para operar el sistema Nacional SIDEA logrando una mejor atención al ciudadano.	Estratégico / Eficacia / Mensual / Estatal / Ascendente	<div style="border: 1px solid black; padding: 2px; width: 100px; text-align: center;">470.00</div> <p>% de Avance de la meta</p> <div style="border: 1px solid black; padding: 2px; width: 100px; text-align: center;">99.57</div> <p>Unidad de medida</p> <div style="border: 1px solid black; padding: 2px; width: 150px; text-align: center;">Oficina</div> <p>Parámetros</p> <div style="display: flex; justify-content: space-around; align-items: center;"> <div style="display: flex; align-items: center;"> ■ <div style="border: 1px solid black; padding: 2px; width: 60px; text-align: center;">50.00</div> </div> <div style="display: flex; align-items: center;"> ■ <div style="border: 1px solid black; padding: 2px; width: 60px; text-align: center;">80.00</div> </div> <div style="display: flex; align-items: center;"> ■ <div style="border: 1px solid black; padding: 2px; width: 60px; text-align: center;">130.0</div> </div> </div>	<div style="border: 1px solid black; padding: 2px; width: 100px; text-align: center;">468.00</div> <p>Semáforo</p> <div style="background-color: green; color: white; padding: 5px; text-align: center; font-weight: bold;">ÓPTIMO</div>

* Avances físicos y financieros al cierre de la Cuenta Pública

Eje Tema transversal
 Tema Central Gestión Pública
 Unidad Responsable Secretaría General de Gobierno

Nombre del Programa 019 Asesoría técnica de recursos financieros, humanos, informáticos, servicios generales , publicaciones oficiales y productos gráficos

Presupuestario:

Avance Financiero*

Ejercido

\$ 93,661,853.46

Nivel **Componente** Resumen Narrativo Asesorías técnicas y administrativas realizadas para el mejoramiento en la organización y funcionamiento de las unidades ejecutoras del gasto de la Secretaría General de Gobierno.

Denominación del Indicador	Método de cálculo	Definición del Indicador	Tipo/Dimensión/ Frecuencia/ Cobertura/Sentido	Valor programado	Avance de la meta*
Porcentaje de recursos observados por la Contraloría del Estado	(Recursos observados del ejercicio por la Contraloria del Estado (Realizado) / Recursos observados del ejercicio por la Contraloria del Estado (Programado))*100	Mide los recursos observados por la Contraloría del Estado	Estratégico / Eficiencia / Anual / Estatal / Descendente	3.00 % de Avance de la meta 100 Unidad de medida Porcentaje Parámetros 120.0 100.0 0.00	3.00 Semáforo ÓPTIMO

Nivel **Componente** Resumen Narrativo Bienes muebles e inmuebles mejorados y servicios de calidad con la actitud y eficiencia permanente, realizados.

Denominación del Indicador	Método de cálculo	Definición del Indicador	Tipo/Dimensión/ Frecuencia/ Cobertura/Sentido	Valor programado	Avance de la meta*
Porcentaje de bienes muebles e inmuebles en condiciones optimas para la realización de las actividades diarias	(Porcentaje de servicios resueltos a satisfacción del usuario (Realizado) / Porcentaje de servicios resueltos a satisfacción del usuario (Programado))*100	Mide la satisfacción del usuario	Estratégico / Eficiencia / Anual / Estatal / Ascendente	100.00 % de Avance de la meta 100 Unidad de medida Porcentaje Parámetros 50.00 90.00 130.0	100.00 Semáforo ÓPTIMO

* Avances físicos y financieros al cierre de la Cuenta Pública

Nivel

Componente

Resumen
Narrativo

Requerimientos de equipo, servicios, consumibles y sistemas de información, atendidos.

Denominación del Indicador	Método de cálculo	Definición del Indicador	Tipo/Dimensión/ Frecuencia/ Cobertura/Sentido	Valor programado	Avance de la meta*
Porcentaje de solicitudes resueltas satisfactoriamente	(Solicitudes de servicio resueltas satisfactoriamente (Realizado) / Solicitudes de servicio resueltas satisfactoriamente (Programado))*100	Mide la satisfacción del usuario	Estratégico / Eficiencia / Anual / Estatal / Ascendente	100.00 % de Avance de la meta 100 Unidad de medida Solicitud Parámetros 50.00 90.00 130.0	100.00 Semáforo ÓPTIMO

Nivel

Componente

Resumen
Narrativo

Servicios, productos gráficos, impresos y editoriales atendidos, validados o certificados y Periódico Oficial publicado.

Denominación del Indicador	Método de cálculo	Definición del Indicador	Tipo/Dimensión/ Frecuencia/ Cobertura/Sentido	Valor programado	Avance de la meta*
Total de ordenes de servicios y productos gráficos	(ordenes procesadas (Realizado) / ordenes procesadas (Programado))*100	Mide los servicios y productos gráficos editoriales atendidos, validados y/o certificados.	Estratégico / Eficiencia / Anual / Estatal / Ascendente	2,256.00 % de Avance de la meta 100 Unidad de medida Servicio Parámetros 50.00 90.00 130.0	2,256.00 Semáforo ÓPTIMO

* Avances físicos y financieros al cierre de la Cuenta Pública

Nivel

Componente

Resumen
Narrativo

Servidores públicos titulados en diferentes niveles académicos.

Denominación del Indicador	Método de cálculo	Definición del Indicador	Tipo/Dimensión/ Frecuencia/ Cobertura/Sentido	Valor programado	Avance de la meta*
Total de Servidores Públicos Capacitados	$(\text{Servidores públicos capacitados (Realizado)} / \text{Servidores públicos capacitados (Programado)}) * 100$	Mide los Servidores Públicos capacitados	Estratégico / Eficiencia / Anual / Estatal / Ascendente	20.00	20.00
				% de Avance de la meta	Semáforo
				100	ÓPTIMO
				Unidad de medida	Servidor Público
				Parámetros	■ 50.00 ■ 90.00 ■ 130.0

* Avances físicos y financieros al cierre de la Cuenta Pública

Eje Tema transversal
 Tema Central Gestión Pública
 Unidad Responsable Secretaría General de Gobierno

Nombre del Programa 026 Atención a los Asuntos y Conflictos Agrarios en el Estado de Jalisco
 Presupuestario:

Avance Financiero* Ejercido
 \$ 22,578,639.42

Nivel Fin Resumen Narrativo Contribuir en la atención de la problemática agraria mediante apoyo, asesorías, diálogo y concertaciones entre las partes.

Denominación del Indicador	Método de cálculo	Definición del Indicador	Tipo/Dimensión/ Frecuencia/ Cobertura/Sentido	Valor programado	Avance de la meta*
Porcentaje de Juicios Agrarios recibidos	(Juicios agrarios recibidos (Realizado) / Juicios agrarios recibidos (Programado))*100	Mide los amparos en Materia Agraria y Juicios Agrarios	Estratégico / Eficacia / Bimestral / Estatal / Ascendente	100.00 % de Avance de la meta 100 Unidad de medida Porcentaje Parámetros 50.00 80.00 130.0	100.00 Semáforo ÓPTIMO

Nivel Propósito Resumen Narrativo La paz social en el Estado de Jalisco se mantiene por medio de la atención a los asuntos o conflictos agrarios

Denominación del Indicador	Método de cálculo	Definición del Indicador	Tipo/Dimensión/ Frecuencia/ Cobertura/Sentido	Valor programado	Avance de la meta*
Porcentaje de amparos en materia agraria atendidos.	(Amparos recibidos en Materia Agraria (Realizado) / Amparos recibidos en Materia Agraria (Programado))*100	Mide los amparos en Materia Agraria	Estratégico / Eficiencia / Bimestral / Estatal / Ascendente	100.00 % de Avance de la meta 100 Unidad de medida Porcentaje Parámetros 45.00 70.00 130.0	100.00 Semáforo ÓPTIMO

* Avances físicos y financieros al cierre de la Cuenta Pública

Nivel **Componente**

Resumen
Narrativo

Archivo conservado, servicio de consultas de las acciones agrarias proporcionado, planos informativos modernizados, y predios rústicos regularizados.

Denominación del Indicador	Método de cálculo	Definición del Indicador	Tipo/Dimensión/ Frecuencia/ Cobertura/Sentido	Valor programado	Avance de la meta*
Total de solicitudes recibidas para la regularización de predios rústicos	(Solicitudes recibidas para la Regularización de Predios Rústicos (Realizado) / Solicitudes recibidas para la Regularización de Predios Rústicos (Programado))*100	Mide predios regularizados	Gestión / Eficiencia / Bimestral / Estatal / Ascendente	1,350.00	1,350.00
				% de Avance de la meta	Semáforo
				100	ÓPTIMO
				Unidad de medida	Solicitud
				Parámetros	
				45.00	70.00 130.0

Nivel **Componente**

Resumen
Narrativo

Procedimientos agrarios ante órganos jurisdiccionales atendidos y asesoría jurídica otorgada en materia agraria a las dependencias municipales, estatales y federales así como al sector agrario.

Denominación del Indicador	Método de cálculo	Definición del Indicador	Tipo/Dimensión/ Frecuencia/ Cobertura/Sentido	Valor programado	Avance de la meta*
Total de asesorías solicitadas en materia agraria	(Asesorías solicitadas en Materia Agraria (Realizado) / Asesorías solicitadas en Materia Agraria (Programado))*100	Mide las asesorías en materia agraria	Estratégico / Eficiencia / Bimestral / Estatal / Ascendente	700.00	700.00
				% de Avance de la meta	Semáforo
				100	ÓPTIMO
				Unidad de medida	Asesoría
				Parámetros	
				50.00	80.00 130.0

* Avances físicos y financieros al cierre de la Cuenta Pública

Eje Tema transversal
 Tema Central Gestión Pública
 Unidad Responsable Secretaría General de Gobierno

Nombre del Programa 027 Agenda para el Desarrollo Municipal
 Presupuestario:

Avance Financiero*

Ejercido

\$ 23,767,816.44

Nivel Fin

Resumen
Narrativo

Contribuir en el fortalecimiento institucional de los ayuntamientos del Estado de Jalisco que participan en el Programa de Agenda para el Desarrollo Municipal mediante talleres de capacitación realizados por el Gobierno del Estado a través de la Secretaría

Denominación del Indicador	Método de cálculo	Definición del Indicador	Tipo/Dimensión/ Frecuencia/ Cobertura/Sentido	Valor programado	Avance de la meta*
Total de municipios que participan en el Programa Agenda Para el Desarrollo Municipal	(Municipios que participen en el programa agenda para el desarrollo municipal (Realizado) / Municipios que participen en el programa agenda para el desarrollo municipal (Programado))*100	Este indicador mide el fortalecimiento Institucional de los Ayuntamientos del Estado de Jalisco que participan en el Programa de Agenda para el Desarrollo Municipal mediante talleres de capacitación realizados por el Gobierno del Estado a través de la Secretaría General de Gobierno.	Estratégico / Eficacia / Anual / Estatal / Ascendente	61.00	61.00
				% de Avance de la meta	Semáforo
				100	ÓPTIMO
				Unidad de medida	Municipio
				Parámetros	
				60.00	80.00 130.0

Nivel Propósito

Resumen
Narrativo

Los funcionarios de los 125 municipios de la entidad cuentan con capacitación que coadyuve en el desarrollo Institucional con una mejora continua en el desarrollo de sus funciones.

Denominación del Indicador	Método de cálculo	Definición del Indicador	Tipo/Dimensión/ Frecuencia/ Cobertura/Sentido	Valor programado	Avance de la meta*
Total de municipios con capacitación que coadyuve en el desarrollo del programa Agenda para el Desarrollo Municipal	(Municipios que concluyan satisfactoriamente en el programa Agenda para el Desarrollo Municipal (Realizado) / Municipios que concluyan satisfactoriamente en el programa Agenda para el Desarrollo Municipal (Programado))*100	Este indicador mide el otorgar a los Funcionarios de los 125 Municipios de la Entidad, capacitación que coadyuve en el desarrollo Institucional con una mejora continua en el desarrollo de sus funciones.	Estratégico / Eficacia / Anual / Estatal / Ascendente	61.00	61.00
				% de Avance de la meta	Semáforo
				100	ÓPTIMO
				Unidad de medida	Municipio
				Parámetros	
				60.00	61.00 130.0

* Avances físicos y financieros al cierre de la Cuenta Pública

Nivel **Componente**

Resumen
Narrativo

Capacitaciones otorgadas a los servidores públicos de los ayuntamientos, relacionado al marco jurídico municipal.

Denominación del Indicador	Método de cálculo	Definición del Indicador	Tipo/Dimensión/ Frecuencia/ Cobertura/Sentido	Valor programado	Avance de la meta*
Total de capacitaciones a funcionarios de los 125 municipios de la entidad.	(Número de municipios capacitados en materia de reglamentos municipales (Realizado) / Número de municipios capacitados en materia de reglamentos municipales (Programado))*100	Este indicador mide el coadyuvar con los municipios en el fortalecimiento Institucional con capacitación en el marco jurídico	Estratégico / Eficacia / Anual / Estatal / Ascendente	125.00	125.00
				% de Avance de la meta	Semáforo
				100	ÓPTIMO
				Unidad de medida	Municipio
				Parámetros	
				50.00	80.00 130.0

Nivel **Componente**

Resumen
Narrativo

Certificación entregada en el Programa de Agenda para el Desarrollo Municipal.

Denominación del Indicador	Método de cálculo	Definición del Indicador	Tipo/Dimensión/ Frecuencia/ Cobertura/Sentido	Valor programado	Avance de la meta*
Total de certificaciones de los municipios de la entidad en el Programa Agenda para el Desarrollo Municipal	(Municipios que acreditan el premio a buen gobierno. (Realizado) / Municipios que acreditan el premio a buen gobierno. (Programado))*100	Este indicador mide el Acompañar a los municipios en el proceso de la Agenda para el Desarrollo Municipal con capacitación a sus funcionarios para lograr la certificación de los mismos	Estratégico / Eficacia / Anual / Estatal / Ascendente	61.00	61.00
				% de Avance de la meta	Semáforo
				100	ÓPTIMO
				Unidad de medida	Municipio
				Parámetros	
				60.00	80.00 130.0

* Avances físicos y financieros al cierre de la Cuenta Pública

Denominación del Indicador	Método de cálculo	Definición del Indicador	Tipo/Dimensión/ Frecuencia/ Cobertura/Sentido	Valor programado	Avance de la meta*
Total de municipios con fortalecimiento institucional incrementado, en planeación del territorio y desarrollo ambiental del Estado de Jalisco.	$(\text{Municipios fortalecidos institucionalmente con capacitación en materia de planeación territorial. (Realizado)} / \text{Municipios fortalecidos institucionalmente con capacitación en materia de planeación territorial. (Programado)}) * 100$	Este indicador mide la capacitación a los funcionarios municipales en los temas específicos de carácter transversal dentro del marco de Planeación Territorial y Desarrollo Ambiental	Estratégico / Eficacia / Anual / Estatal / Ascendente	<div style="border: 1px solid black; padding: 2px; text-align: center;">125.00</div> <p>% de Avance de la meta</p> <div style="border: 1px solid black; padding: 2px; text-align: center;">100</div> <p>Unidad de medida</p> <div style="border: 1px solid black; padding: 2px; text-align: center; width: 100px;">Municipio</div> <p>Parámetros</p> <div style="display: flex; justify-content: space-around; align-items: center;"> <div style="display: flex; align-items: center;"> ■ <div style="border: 1px solid black; padding: 2px; text-align: center;">50.00</div> </div> <div style="display: flex; align-items: center;"> ■ <div style="border: 1px solid black; padding: 2px; text-align: center;">80.00</div> </div> <div style="display: flex; align-items: center;"> ■ <div style="border: 1px solid black; padding: 2px; text-align: center;">130.0</div> </div> </div>	<div style="border: 1px solid black; padding: 2px; text-align: center;">125.00</div> <p>Semáforo</p> <div style="background-color: green; color: white; padding: 2px; text-align: center; font-weight: bold;">ÓPTIMO</div>

* Avances físicos y financieros al cierre de la Cuenta Pública

Eje Tema transversal
 Tema Central Gestión Pública
 Unidad Responsable Secretaría General de Gobierno

Nombre del Programa 036 Certificación de documentos e Instrumentos públicos dando certeza y seguridad jurídica a los ciudadanos

Presupuestario:

Avance Financiero*

Ejercido

\$ 9,316,605.64

Nivel Fin

Resumen
Narrativo

Contribuir a la prestación de servicios públicos y eficientes y de calidad mediante la certificación de documentos e instrumentos públicos para garantizar la seguridad jurídica de los ciudadanos

Denominación del Indicador	Método de cálculo	Definición del Indicador	Tipo/Dimensión/ Frecuencia/ Cobertura/Sentido	Valor programado	Avance de la meta*
Total de solicitudes de certificación de documentos e instrumentos públicos	(Solicitudes atendidas de certificación de documentos e instrumentos públicos (Realizado) / Solicitudes atendidas de certificación de documentos e instrumentos públicos (Programado))*100	Mide el número solicitudes de documentos tramitados	Estratégico / Eficacia / Bimestral / Estatal / Ascendente	41,230.00 % de Avance de la meta 100 Unidad de medida Solicitud Parámetros 50.00 80.00 130.0	41,230.00 Semáforo ÓPTIMO

Nivel Propósito

Resumen
Narrativo

Los ciudadanos del Estado de Jalisco cuentan con certeza jurídica y servicios gubernamentales modernos eficientes y de calidad a través de la legalización y apostilla de sus documentos; así como de los actos celebrados ante notarios públicos.

Denominación del Indicador	Método de cálculo	Definición del Indicador	Tipo/Dimensión/ Frecuencia/ Cobertura/Sentido	Valor programado	Avance de la meta*
Total de solicitudes atendidas de certificación de documentos e instrumentos públicos	(Solicitudes generadas de certificación de documentos e instrumentos públicos (Realizado) / Solicitudes generadas de certificación de documentos e instrumentos públicos (Programado))*100	Mide las solicitudes atendidas	Estratégico / Eficiencia / Bimestral / Estatal / Ascendente	41,230.00 % de Avance de la meta 100 Unidad de medida Solicitud Parámetros 50.00 80.00 130.0	41,230.00 Semáforo ÓPTIMO

* Avances físicos y financieros al cierre de la Cuenta Pública

Nivel **Componente**

Resumen
Narrativo

Captura, búsqueda y contestación de solicitudes de la existencia de disposiciones testamentarias, realizadas.

Denominación del Indicador	Método de cálculo	Definición del Indicador	Tipo/Dimensión/ Frecuencia/ Cobertura/Sentido	Valor programado	Avance de la meta*
Total de solicitudes de búsquedas y contestaciones de disposiciones testamentarias	(Solicitudes y contestaciones de búsquedas testamentarias verificadas (Realizado) / Solicitudes y contestaciones de búsquedas testamentarias verificadas (Programado))*100	Mide el número de solicitudes en relación a la captura, búsqueda y contestación de disposiciones testamentarias	Estratégico / Eficiencia / Bimestral / Estatal / Ascendente	16,610.00 % de Avance de la meta 97.18	16,142.00 Semáforo ÓPTIMO
				Unidad de medida	Solicitud
				Parámetros	
				50.00	80.00 130.0

Nivel **Componente**

Resumen
Narrativo

Documentos públicos apostillados y legalizados brindando altos estándares de seguridad.

Denominación del Indicador	Método de cálculo	Definición del Indicador	Tipo/Dimensión/ Frecuencia/ Cobertura/Sentido	Valor programado	Avance de la meta*
Total de documentos legalizados y apostillados con altos estándares de seguridad	(Documentos legalizados y apostillados verificados (Realizado) / Documentos legalizados y apostillados verificados (Programado))*100	Mide los documentos emitidos con altos estándares de seguridad	Estratégico / Eficiencia / Bimestral / Estatal / Ascendente	22,010.00 % de Avance de la meta 103.62	22,806.00 Semáforo ÓPTIMO
				Unidad de medida	Documento
				Parámetros	
				50.00	80.00 130.0

* Avances físicos y financieros al cierre de la Cuenta Pública

Nivel Resumen Narrativo

Documentos públicos legalizados y apostillados.

Denominación del Indicador	Método de cálculo	Definición del Indicador	Tipo/Dimensión/ Frecuencia/ Cobertura/Sentido	Valor programado	Avance de la meta*
Total solicitudes de documentos legalizados y apostillados	(Solicitudes generadas de legalización y apostilla (Realizado) / Solicitudes generadas de legalización y apostilla (Programado))*100	Mide lo documentos legalizados y apostillados	Estratégico / Eficiencia / Bimestral / Estatal / Ascendente	22,010.00	22,452.00
				% de Avance de la meta	Semáforo
				102.01	ÓPTIMO
				Unidad de medida	Solicitud
				Parámetros	
				50.00	80.00 130.0

Nivel Resumen Narrativo

Testimonios expedidos y escrituras públicas certificadas.

Denominación del Indicador	Método de cálculo	Definición del Indicador	Tipo/Dimensión/ Frecuencia/ Cobertura/Sentido	Valor programado	Avance de la meta*
Total de testimonios, transcripciones y copias certificadas de escrituras públicas	(Solicitudes generadas de copias certificadas y testimonios (Realizado) / Solicitudes generadas de copias certificadas y testimonios (Programado))*100	Mide el total de solicitudes atendidas en relación a la expedición de copias certificadas, transcripciones y testimonios	Estratégico / Eficiencia / Bimestral / Estatal / Ascendente	2,610.00	2,830.00
				% de Avance de la meta	Semáforo
				108.43	ÓPTIMO
				Unidad de medida	Solicitud
				Parámetros	
				50.00	80.00 130.0

* Avances físicos y financieros al cierre de la Cuenta Pública

Eje Tema Central Gestión Pública
 Tema Central Gestión Pública
 Unidad Responsable Secretaría General de Gobierno

Nombre del Programa 045 Actos registrales y mercantiles
 Presupuestario:

Avance Financiero*

Ejercido

\$ 95,038,806.56

Nivel Fin

Resumen
Narrativo

Contribuir a otorgar a los ciudadanos certeza jurídica del registro inmobiliario de la entidad mediante los derechos inscritos, tráfico inmobiliario y mercantil solicitados, apoyando al Programa Estatal de Modernización del RPPyC en apego al modelo Nacion

Denominación del Indicador	Método de cálculo	Definición del Indicador	Tipo/Dimensión/ Frecuencia/ Cobertura/Sentido	Valor programado	Avance de la meta*
Porcentaje de mejora continua con la implementacion de programas.	(Porcentaje de implementación de Programa (Realizado) / Porcentaje de implementación de Programa (Programado))*100	Este indicador mide la Mejora en la medida de lo posible los procesos de cada una de las áreas de manera eficaz y continua	Estratégico / Eficacia / Anual / Estatal / Ascendente	100.00 % de Avance de la meta 100 Unidad de medida	100.00 Semáforo ÓPTIMO Parámetros 75.00 90.00 130.0

Nivel Propósito

Resumen
Narrativo

A los jaliscienses se les brinda una mejor calidad en los servicios otorgados garantizando los mas altos niveles de seguridad, confidencialidad, integridad y disponibilidad.

Denominación del Indicador	Método de cálculo	Definición del Indicador	Tipo/Dimensión/ Frecuencia/ Cobertura/Sentido	Valor programado	Avance de la meta*
Total de encuestas de satisfacción de los jaliscienses usuarios del RPPyC	(Actos Solicitados (Realizado) / Actos Solicitados (Programado))*100	Este indicador mide la realización de encuestas a usuarios del RPPyC para garantizar la atención de todos los tramites ingresados al RPPyC	Estratégico / Eficacia / Mensual / Estatal / Ascendente	8.00 % de Avance de la meta 100 Unidad de medida	8.00 Semáforo ÓPTIMO Parámetros 65.00 85.00 130.0

* Avances físicos y financieros al cierre de la Cuenta Pública

Nivel Componente Resumen Narrativo

Actos registrales entregados para brindar certeza jurídica a la ciudadanía en temas patrimoniales.

Denominación del Indicador	Método de cálculo	Definición del Indicador	Tipo/Dimensión/ Frecuencia/ Cobertura/Sentido	Valor programado	Avance de la meta*
Total de solicitudes de Insumos para actos registrales	(Solicitudes de Material. (Realizado) / Solicitudes de Material. (Programado))*100	Este indicador mide el contar con el material necesario para la atención a los usuarios	Gestión / Eficacia / Mensual / Estatal / Ascendente	<div style="border: 1px solid black; padding: 2px; display: inline-block;">520.00</div>	<div style="border: 1px solid black; padding: 2px; display: inline-block;">526.00</div>
				% de Avance de la meta	Semáforo
				<div style="border: 1px solid black; padding: 2px; display: inline-block;">101.15</div>	ÓPTIMO
				Unidad de medida	<div style="border: 1px solid black; padding: 2px; display: inline-block;">Solicitud</div>
				Parámetros	
				<div style="display: inline-block; width: 10px; height: 10px; background-color: red; margin-right: 5px;"></div> <div style="border: 1px solid black; padding: 2px; display: inline-block;">60.00</div>	<div style="display: inline-block; width: 10px; height: 10px; background-color: yellow; margin-right: 5px; margin-left: 20px;"></div> <div style="border: 1px solid black; padding: 2px; display: inline-block;">85.00</div>
				<div style="display: inline-block; width: 10px; height: 10px; background-color: green; margin-right: 5px; margin-left: 20px;"></div> <div style="border: 1px solid black; padding: 2px; display: inline-block;">130.0</div>	

Nivel Componente Resumen Narrativo

Programa de modernización del Registro Público de la Propiedad implementado.

Denominación del Indicador	Método de cálculo	Definición del Indicador	Tipo/Dimensión/ Frecuencia/ Cobertura/Sentido	Valor programado	Avance de la meta*
Total de acciones para certeza jurídica mediante acciones realizadas	(Acciones realizadas. (Realizado) / Acciones realizadas. (Programado))*100	Este indicador mide el brindar certeza jurídica a los usuarios	Gestión / Eficacia / Mensual / Estatal / Ascendente	<div style="border: 1px solid black; padding: 2px; display: inline-block;">8.00</div>	<div style="border: 1px solid black; padding: 2px; display: inline-block;">6.20</div>
				% de Avance de la meta	Semáforo
				<div style="border: 1px solid black; padding: 2px; display: inline-block;">77.5</div>	MEJORABLE
				Unidad de medida	<div style="border: 1px solid black; padding: 2px; display: inline-block;">Acción</div>
				Parámetros	
				<div style="display: inline-block; width: 10px; height: 10px; background-color: red; margin-right: 5px;"></div> <div style="border: 1px solid black; padding: 2px; display: inline-block;">65.00</div>	<div style="display: inline-block; width: 10px; height: 10px; background-color: yellow; margin-right: 5px; margin-left: 20px;"></div> <div style="border: 1px solid black; padding: 2px; display: inline-block;">90.00</div>
				<div style="display: inline-block; width: 10px; height: 10px; background-color: green; margin-right: 5px; margin-left: 20px;"></div> <div style="border: 1px solid black; padding: 2px; display: inline-block;">130.0</div>	

* Avances físicos y financieros al cierre de la Cuenta Pública

Eje Tema transversal
 Tema Central Gestión Pública
 Unidad Responsable Secretaría de Planeación, Administración y Finanzas

Nombre del Programa 054 Fortalecimiento de la Hacienda Pública Estatal
 Presupuestario:

Avance Financiero*

Ejercido

\$ 138,066,072.81

Nivel Fin

Resumen
Narrativo

Contribuir al incremento en la recepción de ingresos a través de la aplicación de las obligaciones fiscales inscritas en la normatividad fiscal vigente, donde se refleje el incremento en los ingresos percibidos

Denominación del Indicador	Método de cálculo	Definición del Indicador	Tipo/Dimensión/ Frecuencia/ Cobertura/Sentido	Valor programado	Avance de la meta*
Porcentaje de cumplimiento estatal en la programación del ingreso a percibir.	(Cumplimiento de Recaudación del Ingreso Total programado en Ley de Ingresos (Realizado) / Cumplimiento de Recaudación del Ingreso Total programado en Ley de Ingresos (Programado))*100	El indicador revelará el cumplimiento en la proyección de ley de ingresos	Estratégico / Eficacia / Anual / Estatal / Ascendente	100.00 % de Avance de la meta 100 Unidad de medida	100.00 Semáforo ÓPTIMO Parámetros 40.00 80.00 130.0

Nivel Propósito

Resumen
Narrativo

La recepción de los ingresos financieros del Estado están asegurados dentro de un marco de legalidad

Denominación del Indicador	Método de cálculo	Definición del Indicador	Tipo/Dimensión/ Frecuencia/ Cobertura/Sentido	Valor programado	Avance de la meta*
Porcentaje de ingresos percibidos por el estado vinculados a la Ley de Ingresos.	(Ingresos percibidos por el estado de acuerdo a la Ley de Ingresos. (Realizado) / Ingresos percibidos por el estado de acuerdo a la Ley de Ingresos. (Programado))*100	El indicador manifiesta la atención a la normatividad vigente en materia de ingresos con la vigilancia y seguimiento del ingreso de los recursos percibidos por el Estado	Estratégico / Eficacia / Trimestral / Estatal / Ascendente	100.00 % de Avance de la meta 100 Unidad de medida	100.00 Semáforo ÓPTIMO Parámetros 40.00 80.00 130.0

* Avances físicos y financieros al cierre de la Cuenta Pública

Nivel Componente

Resumen
Narrativo

Contribuyentes satisfechos.

Denominación del Indicador	Método de cálculo	Definición del Indicador	Tipo/Dimensión/ Frecuencia/ Cobertura/Sentido	Valor programado	Avance de la meta*
Total de encuestas satisfactorias aplicadas a contribuyentes	(Satisfacción del contribuyente (Realizado) / Satisfacción del contribuyente (Programado))*100	El indicador mostrará el grado de satisfacción de los contribuyentes con la información recibida derivado de sus consultas	Gestión / Eficacia / Mensual / Estatal / Ascendente	<div style="border: 1px solid black; padding: 2px; display: inline-block;">2,808.00</div> % de Avance de la meta <div style="border: 1px solid black; padding: 2px; display: inline-block;">99.98</div>	<div style="border: 1px solid black; padding: 2px; display: inline-block;">2,807.56</div> Semáforo <div style="background-color: green; color: white; padding: 2px; display: inline-block; font-weight: bold;">ÓPTIMO</div>
				Unidad de medida	Encuesta
				Parámetros	
				<div style="display: flex; align-items: center; gap: 10px;"> <div style="display: flex; align-items: center;"> 40.00</div> <div style="display: flex; align-items: center;"> 80.00</div> <div style="display: flex; align-items: center;"> 130.0</div> </div>	

Nivel Componente

Resumen
Narrativo

Estrategias de coordinación y colaboración con municipios para el fortalecimiento de las haciendas públicas locales, realizadas.

Denominación del Indicador	Método de cálculo	Definición del Indicador	Tipo/Dimensión/ Frecuencia/ Cobertura/Sentido	Valor programado	Avance de la meta*
Total de estrategias de coordinación intergubernamental	(Coordinación de estrategias intergubernamentales (Realizado) / Coordinación de estrategias intergubernamentales (Programado))*100	El indicador manifestará la atención de requerimientos de información a la totalidad del municipios de la entidad	Gestión / Eficacia / Semestral / Estatal / Ascendente	<div style="border: 1px solid black; padding: 2px; display: inline-block;">2.00</div> % de Avance de la meta <div style="border: 1px solid black; padding: 2px; display: inline-block;">50</div>	<div style="border: 1px solid black; padding: 2px; display: inline-block;">1.00</div> Semáforo <div style="background-color: yellow; padding: 2px; display: inline-block; font-weight: bold;">MEJORABLE</div>
				Unidad de medida	Estrategia
				Parámetros	
				<div style="display: flex; align-items: center; gap: 10px;"> <div style="display: flex; align-items: center;"> 40.00</div> <div style="display: flex; align-items: center;"> 80.00</div> <div style="display: flex; align-items: center;"> 130.0</div> </div>	

* Avances físicos y financieros al cierre de la Cuenta Pública

Nivel Resumen Narrativo

Ingresos propios captados.

Denominación del Indicador	Método de cálculo	Definición del Indicador	Tipo/Dimensión/ Frecuencia/ Cobertura/Sentido	Valor programado	Avance de la meta*
Porcentaje de Ingresos estatales que provienen de captación directa	(Porcentaje de ingreso recaudado con respecto al total del presupuesto (Realizado)/Porcentaje de ingreso recaudado con respecto al total del presupuesto (Programado))*100	Se refiere al porcentaje de los ingresos estatales provenientes de captación directa, los cuales comprenden Impuestos, Derechos, Productos y Aprovechamientos, respecto del ingreso total (se refiere al presupuesto autorizado del año).	Estratégico / Eficacia / Mensual / Estatal / Ascendente	<div style="border: 1px solid black; padding: 2px; display: inline-block;">15.74</div> % de Avance de la meta <div style="border: 1px solid black; padding: 2px; display: inline-block;">N.D.</div>	<div style="border: 1px solid black; padding: 2px; display: inline-block;">N.D.</div> Semáforo <div style="border: 1px solid black; padding: 2px; display: inline-block;">N.D.</div>
				Unidad de medida	<div style="border: 1px solid black; padding: 2px; display: inline-block;">Porcentaje</div>
				Parámetros	
				<div style="display: flex; align-items: center; gap: 10px;"> <div style="display: flex; align-items: center;"> <div style="border: 1px solid black; padding: 2px;">60.01</div></div> <div style="display: flex; align-items: center;"> <div style="border: 1px solid black; padding: 2px;">80.01</div></div> <div style="display: flex; align-items: center;"> <div style="border: 1px solid black; padding: 2px;">130.0</div></div> </div>	

Nivel Resumen Narrativo

Padrones registrados, actualizados, consolidados y depurados.

Denominación del Indicador	Método de cálculo	Definición del Indicador	Tipo/Dimensión/ Frecuencia/ Cobertura/Sentido	Valor programado	Avance de la meta*
Total de actualización de padrones estatales	(Contribuyentes en Total de Padrones Estatales (Realizado) / Contribuyentes en Total de Padrones Estatales (Programado))*100	El indicador revelara el crecimiento de los padrones estatales bajo la legislación vigente	Gestión / Eficacia / Mensual / Estatal / Ascendente	<div style="border: 1px solid black; padding: 2px; display: inline-block;">468,485.00</div> % de Avance de la meta <div style="border: 1px solid black; padding: 2px; display: inline-block;">86.87</div>	<div style="border: 1px solid black; padding: 2px; display: inline-block;">406,956.00</div> Semáforo <div style="background-color: green; color: white; padding: 2px; display: inline-block; font-weight: bold;">ÓPTIMO</div>
				Unidad de medida	<div style="border: 1px solid black; padding: 2px; display: inline-block;">Contribuyente</div>
				Parámetros	
				<div style="display: flex; align-items: center; gap: 10px;"> <div style="display: flex; align-items: center;"> <div style="border: 1px solid black; padding: 2px;">40.00</div></div> <div style="display: flex; align-items: center;"> <div style="border: 1px solid black; padding: 2px;">80.00</div></div> <div style="display: flex; align-items: center;"> <div style="border: 1px solid black; padding: 2px;">130.0</div></div> </div>	

* Avances físicos y financieros al cierre de la Cuenta Pública

Nivel **Componente** Resumen Narrativo Participaciones y Fondos Participables para los municipios del Estado con seguimiento recibidos y distribuidos.

Denominación del Indicador	Método de cálculo	Definición del Indicador	Tipo/Dimensión/ Frecuencia/ Cobertura/Sentido	Valor programado	Avance de la meta*
Total de reporte de Fondos Participables	(Monitorea de Fondos Participables (Realizado) / Monitorea de Fondos Participables (Programado))*100	El indicador presentará el seguimiento a la recaudación federal conforme los calendarios de la Secretaría de Hacienda y Crédito Público	Gestión / Eficacia / Mensual / Estatal / Ascendente	17.00	17.00
				% de Avance de la meta	Semáforo
				100	ÓPTIMO
				Unidad de medida	Reporte
				Parámetros	
				40.00	80.00 130.0

Nivel **Componente** Resumen Narrativo Supervisión en vigilancia plus realizada para el cumplimiento de las obligaciones federales y estatales

Denominación del Indicador	Método de cálculo	Definición del Indicador	Tipo/Dimensión/ Frecuencia/ Cobertura/Sentido	Valor programado	Avance de la meta*
Total de vigilancias plus realizadas para el cumplimiento de las obligaciones federales y estatales	(Numero de supervisiones en vigilancia plus en materia fiscal federal y estatal (Realizado) / Numero de supervisiones en vigilancia plus en materia fiscal federal y estatal (Programado))*100	El indicador mostrará el nivel de supervisión en materia fiscal federal y estatal	Gestión / Eficacia / Trimestral / Estatal / Ascendente	6.00	4.00
				% de Avance de la meta	Semáforo
				66.67	MEJORABLE
				Unidad de medida	Supervisión
				Parámetros	
				65.00	75.00 130.0

* Avances físicos y financieros al cierre de la Cuenta Pública

Eje Tema transversal
 Tema Central Gestión Pública
 Unidad Responsable Secretaría de Planeación, Administración y Finanzas

Nombre del Programa 056 Atención al contribuyente en Oficinas Recaudadoras y medios alternos de pago
 Presupuestario:

Avance Financiero*

Ejercido

\$ 224,274,693.48

Nivel Fin

Resumen
Narrativo

Contribuir al fortalecimiento de las oficinas recaudadoras para otorgar servicios de calidad a la ciudadanía, a través de optimizar los programas de capacitación y de software.

Denominación del Indicador	Método de cálculo	Definición del Indicador	Tipo/Dimensión/ Frecuencia/ Cobertura/Sentido	Valor programado	Avance de la meta*
Total de capacitaciones realizadas para fortalecimiento de las capacidades institucionales	(Capacitaciones Realizadas (Realizado) / Capacitaciones Realizadas (Programado))*100	El indicador revelará los avances en el fortalecimiento de las capacidades institucionales para la atención del contribuyente.	Estratégico / Eficacia / Anual / Estatal / Ascendente	2.00	2.00
				% de Avance de la meta	Semáforo
				100	ÓPTIMO
				Unidad de medida	Capacitación
				Parámetros	
				40.00	80.00 130.0

Nivel Propósito

Resumen
Narrativo

El Gobierno del estado cuenta con monitoreo de los ingresos para el diseño y propuesta de estrategias compensatorias en beneficio de los Jaliscienses.

Denominación del Indicador	Método de cálculo	Definición del Indicador	Tipo/Dimensión/ Frecuencia/ Cobertura/Sentido	Valor programado	Avance de la meta*
Porcentaje de cumplimiento de las metas mensuales de Ley de Ingresos	(Cumplimiento de las metas mensuales de Ley de Ingresos (Realizado) / Cumplimiento de las metas mensuales de Ley de Ingresos (Programado))*100	El indicador manifestará el cumplimiento en la calendarización de los recursos acorde a ley de ingresos	Estratégico / Eficacia / Trimestral / Estatal / Ascendente	100.00	101.01
				% de Avance de la meta	Semáforo
				101.01	ÓPTIMO
				Unidad de medida	Porcentaje
				Parámetros	
				40.00	80.00 130.0

* Avances físicos y financieros al cierre de la Cuenta Pública

Nivel Componente Resumen Narrativo Seguimiento de devoluciones por pago de lo indebido o resoluciones de autoridad competente, realizado.

Denominación del Indicador	Método de cálculo	Definición del Indicador	Tipo/Dimensión/ Frecuencia/ Cobertura/Sentido	Valor programado	Avance de la meta*
Total de reportes generados y remitidos	(Seguimiento de devoluciones (Realizado) / Seguimiento de devoluciones (Programado))*100	El indicador presentará el diagnóstico para los trámites de devolución	Gestión / Eficacia / Trimestral / Estatal / Ascendente	<div style="border: 1px solid black; padding: 2px; display: inline-block;">4.00</div>	<div style="border: 1px solid black; padding: 2px; display: inline-block;">4.00</div>
				% de Avance de la meta	Semáforo
				<div style="border: 1px solid black; padding: 2px; display: inline-block;">100</div>	ÓPTIMO
				Unidad de medida	Reporte
				Parámetros	
				<div style="display: inline-block; width: 10px; height: 10px; background-color: red; margin-right: 5px;"></div> <div style="border: 1px solid black; padding: 2px; display: inline-block;">40.00</div>	<div style="display: inline-block; width: 10px; height: 10px; background-color: yellow; margin-right: 5px;"></div> <div style="border: 1px solid black; padding: 2px; display: inline-block;">80.00</div>
				<div style="display: inline-block; width: 10px; height: 10px; background-color: green; margin-right: 5px;"></div> <div style="border: 1px solid black; padding: 2px; display: inline-block;">130.0</div>	

Nivel Componente Resumen Narrativo Servicios de pago en recaudadoras mejorados para hacerlos más eficientes.

Denominación del Indicador	Método de cálculo	Definición del Indicador	Tipo/Dimensión/ Frecuencia/ Cobertura/Sentido	Valor programado	Avance de la meta*
Total de servicios optimizados	(Servicios optimizados en recaudadora (Realizado) / Servicios optimizados en recaudadora (Programado))*100	El indicador presenta la cantidad de los servicios en recaudadora modernizados	Gestión / Eficacia / Mensual / Estatal / Ascendente	<div style="border: 1px solid black; padding: 2px; display: inline-block;">81.00</div>	<div style="border: 1px solid black; padding: 2px; display: inline-block;">81.00</div>
				% de Avance de la meta	Semáforo
				<div style="border: 1px solid black; padding: 2px; display: inline-block;">100</div>	ÓPTIMO
				Unidad de medida	Servicio
				Parámetros	
				<div style="display: inline-block; width: 10px; height: 10px; background-color: red; margin-right: 5px;"></div> <div style="border: 1px solid black; padding: 2px; display: inline-block;">40.00</div>	<div style="display: inline-block; width: 10px; height: 10px; background-color: yellow; margin-right: 5px;"></div> <div style="border: 1px solid black; padding: 2px; display: inline-block;">80.00</div>
				<div style="display: inline-block; width: 10px; height: 10px; background-color: green; margin-right: 5px;"></div> <div style="border: 1px solid black; padding: 2px; display: inline-block;">130.0</div>	

* Avances físicos y financieros al cierre de la Cuenta Pública

Eje

Tema transversal

Tema Central

Gestión Pública

Unidad Responsable Secretaría de Planeación, Administración y Finanzas

Nombre del Programa 057 Cobro coactivo de créditos fiscales
Presupuestario:

Avance Financiero*

Ejercido

\$ 16,682,278.66

Nivel Fin

Resumen
Narrativo

Contribuir al fortalecimiento de la hacienda pública estatal mediante la recuperación de ingresos tributarios.

Denominación del Indicador	Método de cálculo	Definición del Indicador	Tipo/Dimensión/ Frecuencia/ Cobertura/Sentido	Valor programado	Avance de la meta*
Porcentaje del Fortalecimiento de la Hacienda Pública Estatal	(Fortalecimiento de la Hacienda Pública Estatal (Realizado) / Fortalecimiento de la Hacienda Pública Estatal (Programado))*100	El indicador revelará el fortalecimiento de las capacidades recaudatorias del estado	Estratégico / Eficacia / Mensual / Estatal / Ascendente	13.15	11.95
				% de Avance de la meta	Semáforo
				90.87	ÓPTIMO
				Unidad de medida	Porcentaje
				Parámetros	
				40.00	80.00
					130.0

Nivel Fin

Resumen
Narrativo

Contribuir a atender jurídicamente los asuntos administrativos y contractuales de carácter fiscal, hacendario y financiero de la dependencia y resolver procedimientos en contra de la Secretaría de Planeación, Administración y Finanzas, mediante la debida

Denominación del Indicador	Método de cálculo	Definición del Indicador	Tipo/Dimensión/ Frecuencia/ Cobertura/Sentido	Valor programado	Avance de la meta*
Total de asuntos jurídicos fiscales.	(Número de asuntos. (Realizado) / Número de asuntos. (Programado))*100	Significa la cantidad de asuntos jurídicos atendidos en materia fiscal, financiera, administrativa y hacendaria.	Estratégico / Eficacia / Mensual / Estatal / Ascendente	15,400.00	18,318.00
				% de Avance de la meta	Semáforo
				118.95	ÓPTIMO
				Unidad de medida	Asunto
				Parámetros	
				50.00	80.00
					130.0




* Avances físicos y financieros al cierre de la Cuenta Pública

Nivel

Componente

Resumen
Narrativo

Asesorías administrativas y jurídicas a las direcciones adscritas a la Dirección General de Ingresos, realizadas.




Denominación del Indicador	Método de cálculo	Definición del Indicador	Tipo/Dimensión/ Frecuencia/ Cobertura/Sentido	Valor programado	Avance de la meta*
Total de apoyos realizados (apoyo administrativo)	(Apoyos administrativos a Direcciones de Ingresos (Realizado) / Apoyos administrativos a Direcciones de Ingresos (Programado))*100	El indicador manifestará la atención a los requerimientos de apoyo de las áreas de Dirección General	Gestión / Eficacia / Mensual / Estatal / Ascendente	26,110.00	24,680.00
				% de Avance de la meta	Semáforo
				94.52	ÓPTIMO
				Unidad de medida	Apoyo
				Parámetros	
				 40.00	 80.00  130.0

Nivel

Componente

Resumen
Narrativo

Créditos Fiscales, cobrados.

Denominación del Indicador	Método de cálculo	Definición del Indicador	Tipo/Dimensión/ Frecuencia/ Cobertura/Sentido	Valor programado	Avance de la meta*
Total de actos Fiscales	(Actos Fiscales (Realizado) / Actos Fiscales (Programado))*100	El indicador dará muestra de la presencia fiscal del estado	Gestión / Eficacia / Mensual / Estatal / Ascendente	8,458.00	7,586.00
				% de Avance de la meta	Semáforo
				89.69	ÓPTIMO
				Unidad de medida	Acto
				Parámetros	
				 40.00	 80.00  130.0

* Avances físicos y financieros al cierre de la Cuenta Pública

Nivel Resumen Narrativo

Denominación del Indicador	Método de cálculo	Definición del Indicador	Tipo/Dimensión/ Frecuencia/ Cobertura/Sentido	Valor programado	Avance de la meta*
Total de Fianzas	(Recepción de instrumentos mercantiles para garantizar los créditos fiscales. (Realizado) / Recepción de instrumentos mercantiles para garantizar los créditos fiscales. (Programado))*100	El indicador muestra la recepción de instrumentos mercantiles para garantizar los créditos fiscales.	Gestión / Eficacia / Mensual / Estatal / Ascendente	<input type="text" value="156.00"/> % de Avance de la meta <input type="text" value="84.62"/>	<input type="text" value="132.00"/> Semáforo <input type="text" value="ÓPTIMO"/>
				Unidad de medida	<input type="text" value="Fianza"/>
				Parámetros	
				<input type="text" value="40.00"/>	<input type="text" value="80.00"/>
				<input type="text" value="130.0"/>	

Nivel Resumen Narrativo

Denominación del Indicador	Método de cálculo	Definición del Indicador	Tipo/Dimensión/ Frecuencia/ Cobertura/Sentido	Valor programado	Avance de la meta*
Total de actos no Fiscales	(Actos no Fiscales (Realizado) / Actos no Fiscales (Programado))*100	El indicador dará muestra de la presencia fiscal del estado	Gestión / Eficacia / Mensual / Estatal / Ascendente	<input type="text" value="9,769.00"/> % de Avance de la meta <input type="text" value="100.86"/>	<input type="text" value="9,853.00"/> Semáforo <input type="text" value="ÓPTIMO"/>
				Unidad de medida	<input type="text" value="Acto"/>
				Parámetros	
				<input type="text" value="40.00"/>	<input type="text" value="80.00"/>
				<input type="text" value="130.0"/>	

* Avances físicos y financieros al cierre de la Cuenta Pública

Nivel **Componente** Resumen Narrativo

Obligaciones Federales y Estatales vigiladas.

Denominación del Indicador	Método de cálculo	Definición del Indicador	Tipo/Dimensión/ Frecuencia/ Cobertura/Sentido	Valor programado	Avance de la meta*
Total de vigilancias realizadas (Grupos de interés, cartas invitación, RIF, ISAN, vigilancia plus, renuentes y estatales)	(Supervisión en materia fiscal federal y estatal (Realizado) / Supervisión en materia fiscal federal y estatal (Programado))*100	El indicador mostrará el nivel de supervisión en materia fiscal federal y estatal	Gestión / Eficacia / Mensual / Estatal / Ascendente	583,800.00	606,369.00
				% de Avance de la meta	Semáforo
				103.87	ÓPTIMO
				Unidad de medida	Vigilancias
				Parámetros	
				40.00	80.00 130.0

Nivel **Componente** Resumen Narrativo

Tarjetas de circulación y hologramas, entregados en domicilio del contribuyente.

Denominación del Indicador	Método de cálculo	Definición del Indicador	Tipo/Dimensión/ Frecuencia/ Cobertura/Sentido	Valor programado	Avance de la meta*
Total de tarjetas de circulación entregadas a los contribuyentes	(Tarjetas de circulación entregadas a los contribuyentes (Realizado) / Tarjetas de circulación entregadas a los contribuyentes (Programado))*100	El indicador evidenciara el respaldo a la diversificación de las opciones de pago	Gestión / Eficacia / Mensual / Estatal / Ascendente	166,107.00	104,430.00
				% de Avance de la meta	Semáforo
				62.87	MEJORABLE
				Unidad de medida	Tarjeta de circulación
				Parámetros	
				40.00	80.00 130.0

* Avances físicos y financieros al cierre de la Cuenta Pública

Eje

Tema transversal

Tema Central

Gestión Pública

Unidad Responsable Secretaría de Planeación, Administración y Finanzas

Nombre del Programa 062 Actos jurídicos apegados a la legalidad
Presupuestario:

Avance Financiero*

Ejercido

\$ 49,803,577.52

Nivel

Componente

Resumen
Narrativo

Actos jurídicos de la SEPAF, analizados y consultados.

Denominación del Indicador	Método de cálculo	Definición del Indicador	Tipo/Dimensión/ Frecuencia/ Cobertura/Sentido	Valor programado	Avance de la meta*
Total de actos jurídicos de la SEPAF analizadas y consultadas	(Instrumentos jurídicos revisados (convenios) (Realizado) / Instrumentos jurídicos revisados (convenios) (Programado))*100	Convenios con participación presupuestaria tanto de la SEPAF, como de las diferentes dependencias de Gobierno, en donde la secretaría tenga que derivar recursos, así como otorgar opinión jurídica al Despacho, como a las diferentes subsecretarías, en materia jurídica.	Gestión / Calidad / Trimestral / Estatal / Ascendente	1,500.00 % de Avance de la meta 100 Unidad de medida Convenio Parámetros 50.00 75.00 130.0	1,500.00 Semáforo ÓPTIMO

Nivel

Componente

Resumen
Narrativo

Asuntos laborales del Gobierno del Estado, atendidos.

Denominación del Indicador	Método de cálculo	Definición del Indicador	Tipo/Dimensión/ Frecuencia/ Cobertura/Sentido	Valor programado	Avance de la meta*
Total de asuntos Laborales SEPAF	(Asuntos Laborales resueltos (Realizado) / Asuntos Laborales resueltos (Programado))*100	Juicios laborales, así como procedimientos, opiniones jurídicas en materia laboral	Gestión / Calidad / Trimestral / Estatal / Ascendente	1,000.00 % de Avance de la meta 100 Unidad de medida Asunto Parámetros 50.00 75.00 130.0	1,000.00 Semáforo ÓPTIMO

* Avances físicos y financieros al cierre de la Cuenta Pública

Eje Tema transversal
 Tema Central Gestión Pública
 Unidad Responsable Secretaría de Planeación, Administración y Finanzas

Nombre del Programa 063 Programa de Ejecución de la Política de Administración, Manejo de los Recursos Materiales, Prestación de Servicios Generales y Desarrollo de los Recursos Humanos del Poder Ejecutivo

Presupuestario:

Avance Financiero*

Ejercido

\$ 90,531,813.52

Nivel

Componente

Resumen
Narrativo

Asuntos tramitados.

Denominación del Indicador	Método de cálculo	Definición del Indicador	Tipo/Dimensión/ Frecuencia/ Cobertura/Sentido	Valor programado	Avance de la meta*
Porcentaje de asuntos tramitados	(Porcentaje de Solicitudes de asuntos recibidos (Realizado) / Porcentaje de Solicitudes de asuntos recibidos (Programado))*100	Peticiones recibidas de las Direcciones Generales de la Subsecretaría	Gestión / Eficiencia / Mensual / Estatal / Ascendente	12.00 % de Avance de la meta 91.67 Unidad de medida Asunto Parámetros 50.00 80.00 130.0	11.00 Semáforo ÓPTIMO

Nivel

Componente

Resumen
Narrativo

Inventario de bienes muebles del estado de Jalisco actualizado y armonizado.

Denominación del Indicador	Método de cálculo	Definición del Indicador	Tipo/Dimensión/ Frecuencia/ Cobertura/Sentido	Valor programado	Avance de la meta*
Porcentaje de bienes muebles propiedad del Estado considerados en el inventario	(Porcentaje de Bienes muebles propiedad del Estado (Realizado) / Porcentaje de Bienes muebles propiedad del Estado (Programado))*100	Bienes muebles propiedad del Estado considerados en el inventario que cumplen con los lineamientos marcados por el CONAC	Gestión / Eficiencia / Trimestral / Estatal / Ascendente	1.00 % de Avance de la meta 100 Unidad de medida Inventario Parámetros 50.00 80.00 130.0	1.00 Semáforo ÓPTIMO

* Avances físicos y financieros al cierre de la Cuenta Pública

Nivel Resumen Narrativo

Procesos con Información estandarizada.

Denominación del Indicador	Método de cálculo	Definición del Indicador	Tipo/Dimensión/ Frecuencia/ Cobertura/Sentido	Valor programado	Avance de la meta*
Porcentaje de expedientes	(Porcentaje de Documentos en expedientes (Realizado) / Porcentaje de Documentos en expedientes (Programado))*100	Este indicador muestra la documentación que se recibe y genera durante la contratación, la trayectoria laboral y la separación, retiro o jubilación de cada trabajador para el adecuado y transparente uso de los recursos	Gestión / Eficiencia / Semestral / Estatal / Ascendente	<input type="text" value="1.00"/> % de Avance de la meta <input type="text" value="100"/> Unidad de medida <input type="text" value="Expediente"/> Parámetros <input type="text" value="50.00"/> <input type="text" value="80.00"/> <input type="text" value="130.0"/>	<input type="text" value="1.00"/> Semáforo <input type="text" value="ÓPTIMO"/>

Nivel Resumen Narrativo

Solicitudes atendidas.

Denominación del Indicador	Método de cálculo	Definición del Indicador	Tipo/Dimensión/ Frecuencia/ Cobertura/Sentido	Valor programado	Avance de la meta*
Total de solicitudes atendidas a los programas evaluados	(Número de solicitudes atendidas (Realizado) / Número de solicitudes atendidas (Programado))*100	Direcciones Generales de la Subsecretaría	Gestión / Eficiencia / Mensual / Estatal / Ascendente	<input type="text" value="250.00"/> % de Avance de la meta <input type="text" value="96"/> Unidad de medida <input type="text" value="Solicitud"/> Parámetros <input type="text" value="60.00"/> <input type="text" value="80.00"/> <input type="text" value="130.0"/>	<input type="text" value="240.00"/> Semáforo <input type="text" value="ÓPTIMO"/>

* Avances físicos y financieros al cierre de la Cuenta Pública

Eje

Tema transversal

Tema Central

Gestión Pública

Unidad Responsable Secretaría de Planeación, Administración y Finanzas

Nombre del Programa 066 Atención de asuntos jurídicos fiscales
Presupuestario:

Avance Financiero*

Ejercido

\$ 17,822,261.56

Nivel **Propósito** Resumen Narrativo La administración de justicia estatal en materia fiscal se procura de acuerdo a las normas fiscales, políticas y lineamientos que determinen el Titular del Poder Ejecutivo del Estado y el Secretario, mediante la debida aplicación de las normas fiscales,

Denominación del Indicador	Método de cálculo	Definición del Indicador	Tipo/Dimensión/ Frecuencia/ Cobertura/Sentido	Valor programado	Avance de la meta*
Total de emplazamientos de demandas.	(Número de consultas y resoluciones en materia fiscal. (Realizado) / Número de consultas y resoluciones en materia fiscal. (Programado))*100	El indicador mostrará la atención de los emplazamientos y las solicitudes de consulta de las diversas áreas organizativas de la SEPAF, y de las diversas dependencias del Poder Ejecutivo, así como aquellas presentadas por los contribuyentes en materia fiscal, financiera y hacendaria.	Estratégico / Eficacia / Mensual / Estatal / Ascendente	15,400.00 % de Avance de la meta 118.95	18,318.00 Semáforo ÓPTIMO
				Unidad de medida	Resolución
				Parámetros	
				50.00	80.00 130.0

Nivel **Componente** Resumen Narrativo Asuntos de la Procuraduría Fiscal, legislativos y contractuales en materia fiscal, hacendaria y financiera, elaborados.

Denominación del Indicador	Método de cálculo	Definición del Indicador	Tipo/Dimensión/ Frecuencia/ Cobertura/Sentido	Valor programado	Avance de la meta*
Total de iniciativas para la adecuación del marco normativo.	(Número de iniciativas para la adecuación del marco normativo (Realizado) / Número de iniciativas para la adecuación del marco normativo (Programado))*100	Se elabora el proyecto de la ley de ingresos del ejercicio fiscal, así como la adecuación del marco normativo en materia fiscal, financiera y hacendaria.	Gestión / Eficacia / Mensual / Estatal / Ascendente	15.00 % de Avance de la meta 133.33	20.00 Semáforo EN RIESGO
				Unidad de medida	Iniciativa
				Parámetros	
				50.00	80.00 130.0

* Avances físicos y financieros al cierre de la Cuenta Pública

Nivel **Componente** Resumen Narrativo Consultas y resoluciones en materia fiscal estatal y federal, y acuerdos en materia presupuestal atendidos y elaborados.

Denominación del Indicador	Método de cálculo	Definición del Indicador	Tipo/Dimensión/ Frecuencia/ Cobertura/Sentido	Valor programado	Avance de la meta*
Total de consultas y resoluciones en materia fiscal estatal y federal y acuerdos en materia presupuestal.	(Número de resoluciones. (Realizado) / Número de resoluciones. (Programado))*100	Ste indicador mide la atención de consultas en materia fiscal, financiera y hacendaria estatal y federal, contestación de recursos administrativos de revocación en materia fiscal estatal y federal. Proyección de acuerdos presupuestales, revisión y elaboración de contratos y convenios de apoyo financiero.	Gestión / Eficacia / Mensual / Estatal / Ascendente	7,200.00 % de Avance de la meta 131.11	9,440.00 Semáforo EN RIESGO
				Unidad de medida	Resolución
				Parámetros	
				50.00	80.00
					130.0

Nivel **Componente** Resumen Narrativo Representación de la SEPAF en procesos fiscales federales, proporcionados.

Denominación del Indicador	Método de cálculo	Definición del Indicador	Tipo/Dimensión/ Frecuencia/ Cobertura/Sentido	Valor programado	Avance de la meta*
Total de emplazamientos de defensa en materia fiscal federal en juicios de nulidad.	(Número de emplazamientos de defensa fiscal en juicios de nulidad. (Realizado) / Número de emplazamientos de defensa fiscal en juicios de nulidad. (Programado))*100	Representación de la SEPAF en procesos fiscales federales en materia de ingresos coordinados, proporcionados.	Gestión / Eficacia / Mensual / Estatal / Ascendente	450.00 % de Avance de la meta 92.44	416.00 Semáforo ÓPTIMO
				Unidad de medida	Emplazamiento
				Parámetros	
				50.00	80.00
					130.0

* Avances físicos y financieros al cierre de la Cuenta Pública

Nivel

Componente

Resumen
Narrativo

Representación de la SEPAF, en procesos fiscales, penales y administrativos en el ámbito estatal y federal, proporcionados.

Denominación del Indicador	Método de cálculo	Definición del Indicador	Tipo/Dimensión/ Frecuencia/ Cobertura/Sentido	Valor programado	Avance de la meta*
Total de Juicios de Amparo penales y administrativos estatales y federales.	(Número de demandas. (Realizado) / Número de demandas. (Programado))*100	Este indicador muestra como es representada la SEPAF y sus Unidades Administrativas ante autoridades jurisdiccionales estatales y federales, en controversias de carácter fiscal, financiero y hacendario, de tal forma que muestra el número de demandas atendidas	Gestión / Eficacia / Mensual / Estatal / Ascendente	<div style="border: 1px solid black; padding: 2px; display: inline-block;">8,500.00</div>	<div style="border: 1px solid black; padding: 2px; display: inline-block;">8,507.00</div> Semáforo <div style="border: 1px solid black; padding: 2px; display: inline-block; background-color: green; color: white;">ÓPTIMO</div>
				% de Avance de la meta <div style="border: 1px solid black; padding: 2px; display: inline-block;">100.08</div>	
				Unidad de medida <div style="border: 1px solid black; padding: 2px; display: inline-block;">Demanda</div>	
				Parámetros <div style="display: flex; align-items: center; gap: 10px;"> ■ <div style="border: 1px solid black; padding: 2px;">50.00</div> ■ <div style="border: 1px solid black; padding: 2px;">80.00</div> ■ <div style="border: 1px solid black; padding: 2px;">130.0</div> </div>	

* Avances físicos y financieros al cierre de la Cuenta Pública

Eje

Tema transversal

Tema Central

Gestión Pública

Unidad Responsable Secretaría de Planeación, Administración y Finanzas

Nombre del Programa 070 Abastecimientos de Bienes y Servicios a las Dependencias del Ejecutivo y Organismos
Presupuestario:

Avance Financiero*

Ejercido

\$ 238,972,236.51

Nivel

Componente

Resumen
Narrativo

Acciones de capacitación y profesionalización a compradores, implementadas.

Denominación del Indicador	Método de cálculo	Definición del Indicador	Tipo/Dimensión/ Frecuencia/ Cobertura/Sentido	Valor programado	Avance de la meta*
Porcentaje de compradores capacitados en la nueva normatividad	(Porcentaje de compradores capacitados de acuerdo a la normatividad aplicable (Realizado) / Porcentaje de compradores capacitados de acuerdo a la normatividad aplicable (Programado))*100	Este indicador muestra la capacitación a los compradores en la nueva normatividad con la finalidad de realizar los nuevos procesos de compra	Gestión / Eficiencia / Mensual / Estatal / Ascendente	90.00	90.00
				% de Avance de la meta	Semáforo
				100	ÓPTIMO
				Unidad de medida	Porcentaje
				Parámetros	
				48.00	70.00 130.0

Nivel

Componente

Resumen
Narrativo

Compras realizadas con apego a la normatividad y con transparencia

Denominación del Indicador	Método de cálculo	Definición del Indicador	Tipo/Dimensión/ Frecuencia/ Cobertura/Sentido	Valor programado	Avance de la meta*
Porcentaje del importe de compras realizadas a través de la Comisión de Adquisiciones	(Porcentaje de compras realizadas a través de la Comisión de Adquisiciones (Realizado) / Porcentaje de compras realizadas a través de la Comisión de Adquisiciones (Programado))*100	Del importe total de las compras realizadas en la Dirección General de Abastecimientos/las realizadas a través de la Comisión de Adquisiciones	Gestión / Eficiencia / Mensual / Estatal / Ascendente	80.00	80.00
				% de Avance de la meta	Semáforo
				100	ÓPTIMO
				Unidad de medida	Porcentaje
				Parámetros	
				40.00	70.00 130.0

* Avances físicos y financieros al cierre de la Cuenta Pública

Nivel

Componente

Resumen
Narrativo

Padrón de proveedores actualizado.

Denominación del Indicador	Método de cálculo	Definición del Indicador	Tipo/Dimensión/ Frecuencia/ Cobertura/Sentido	Valor programado	Avance de la meta*
Porcentaje de proveedores del padrón revisados	(Porcentaje de proveedores revisados (Realizado) / Porcentaje de proveedores revisados (Programado))*100	Este indicador muestra como se va a revisar aque los proveedores esten inscritos en el Padrón, con la finalidad de tener un padrón actualizado y confiable	Gestión / Eficiencia / Mensual / Estatal / Ascendente	<div style="border: 1px solid black; padding: 2px; display: inline-block;">80.00</div>	<div style="border: 1px solid black; padding: 2px; display: inline-block;">80.83</div>
				% de Avance de la meta	Semáforo
				<div style="border: 1px solid black; padding: 2px; display: inline-block;">101.04</div>	ÓPTIMO
				Unidad de medida	Porcentaje
				Parámetros	
				<div style="display: inline-block; width: 10px; height: 10px; background-color: red; margin-right: 5px;"></div> <div style="border: 1px solid black; padding: 2px; display: inline-block;">35.00</div>	<div style="display: inline-block; width: 10px; height: 10px; background-color: yellow; margin-right: 5px;"></div> <div style="border: 1px solid black; padding: 2px; display: inline-block;">70.00</div>
				<div style="display: inline-block; width: 10px; height: 10px; background-color: green; margin-right: 5px;"></div> <div style="border: 1px solid black; padding: 2px; display: inline-block;">130.0</div>	

* Avances físicos y financieros al cierre de la Cuenta Pública

Eje

Tema transversal

Tema Central

Gestión Pública

Unidad Responsable Secretaría de Planeación, Administración y Finanzas

Nombre del Programa 072 Planeación, monitoreo y evaluación de políticas públicas
Presupuestario:

Avance Financiero*

Ejercido

\$ 42,054,582.63

Nivel Propósito

Resumen
Narrativo

Dependencias del Ejecutivo Estatal mejoran su planeación, programación, seguimiento y evaluación para una gestión pública eficiente orientada a resultados.

Denominación del Indicador	Método de cálculo	Definición del Indicador	Tipo/Dimensión/ Frecuencia/ Cobertura/Sentido	Valor programado	Avance de la meta*
Total de proyectos y herramientas de planeación y evaluación dirigidos a la dependencias del aparato central implementados	(Total de proyectos y herramientas de planeación y evaluación en 2018 (Realizado) / Total de proyectos y herramientas de planeación y evaluación en 2018 (Programado))*100	Mide el número de insumos generados por la Subsecretaría de Planeación y Evaluación en materia de planeación y evaluación de políticas públicas.	Estratégico / Eficiencia / Anual / Estatal / Ascendente	8.00 % de Avance de la meta 100 Unidad de medida Proyecto Parámetros 49.99 79.99 130.0	8.00 Semáforo ÓPTIMO

Nivel Componente

Resumen
Narrativo

Agendas interinstitucionales e intersectoriales coordinadas.

Denominación del Indicador	Método de cálculo	Definición del Indicador	Tipo/Dimensión/ Frecuencia/ Cobertura/Sentido	Valor programado	Avance de la meta*
Total de agendas de trabajo para coordinación interinstitucional e intersectorial realizadas	(Total de agendas de trabajo (Realizado) / Total de agendas de trabajo (Programado))*100	Mide el número de temas interinstitucionales e intersectoriales que coordina la Subsecretaría de Planeación y Evaluación	Estratégico / Eficiencia / Semestral / Estatal / Ascendente	5.00 % de Avance de la meta 80 Unidad de medida Agenda Parámetros 49.99 79.99 130.0	4.00 Semáforo ÓPTIMO

* Avances físicos y financieros al cierre de la Cuenta Pública

Nivel **Componente**

Resumen
Narrativo

Estrategia de monitoreo y evaluación implementada.

Denominación del Indicador	Método de cálculo	Definición del Indicador	Tipo/Dimensión/ Frecuencia/ Cobertura/Sentido	Valor programado	Avance de la meta*
Total de herramientas de monitoreo y evaluación estatal implementadas	(Total de herramientas implementadas (Realizado) / Total de herramientas implementadas (Programado))*100	El indicador mide el total de las plataformas o portales web que son actualizados durante el periodo por los enlaces oficiales designados para las estrategias MIDE Jalisco y Evalúa Jalisco por los titulares de las dependencias y entidades del Poder Ejecutivo de Jalisco, los cuales son coordinados por la Dirección General de Monitoreo y Evaluación de la Subsecretaría de Planeación y Evaluación, SEPAF	Gestión / Eficiencia / Semestral / Estatad / Ascendente	5.00 % de Avance de la meta 100 Unidad de medida Herramienta Parámetros 49.99 79.99 130.0	5.00 Semáforo ÓPTIMO

Nivel **Componente**

Resumen
Narrativo

Municipios del estado de Jalisco con proyectos de inversión pública apoyados.

Denominación del Indicador	Método de cálculo	Definición del Indicador	Tipo/Dimensión/ Frecuencia/ Cobertura/Sentido	Valor programado	Avance de la meta*
Total de municipios apoyados	(Total de municipios apoyados (Realizado) / Total de municipios apoyados (Programado))*100	Mide el número de municipios apoyados con el programa FONDEREG	Estratégico / Eficiencia / Semestral / Estatad / Ascendente	116.00 % de Avance de la meta 100 Unidad de medida Municipio Parámetros 49.99 79.99 130.0	116.00 Semáforo ÓPTIMO

* Avances físicos y financieros al cierre de la Cuenta Pública

Denominación del Indicador	Método de cálculo	Definición del Indicador	Tipo/Dimensión/ Frecuencia/ Cobertura/Sentido	Valor programado	Avance de la meta*
Porcentaje de indicadores del Plan Estatal de Desarrollo con niveles de cumplimiento mayores al 80 por ciento	(Promedio de indicadores de la versión actualizada 2016 del Plan Estatal Jalisco 2013-2033 con 80 porcineto de avance (Realizado) / Promedio de indicadores de la versión actualizada 2016 del Plan Estatal Jalisco 2013-2033 con 80 porcineto de avance (Progr	Mide la cantidad de indicadores de la versión actualizada 2016 del Plan Estatal de Desarrollo Jalisco 2013-2033 que cuentan con un 80 por ciento de cumplimiento de avance.	Estratégico / Eficiencia / Semestral / Estatal / Ascendente	<div style="border: 1px solid black; padding: 2px; text-align: center;">90.00</div> <p style="text-align: center;">% de Avance de la meta</p> <div style="border: 1px solid black; padding: 2px; text-align: center;">100</div> <p>Unidad de medida</p> <div style="border: 1px solid black; padding: 2px; text-align: center; width: 100px; margin: 0 auto;">Promedio</div> <p style="text-align: center;">Parámetros</p> <div style="display: flex; justify-content: space-around; align-items: center;"> <div style="display: flex; align-items: center;"> ■ <div style="border: 1px solid black; padding: 2px; text-align: center;">49.99</div> </div> <div style="display: flex; align-items: center;"> ■ <div style="border: 1px solid black; padding: 2px; text-align: center;">79.99</div> </div> <div style="display: flex; align-items: center;"> ■ <div style="border: 1px solid black; padding: 2px; text-align: center;">130.0</div> </div> </div>	<div style="border: 1px solid black; padding: 2px; text-align: center;">90.00</div> <p style="text-align: center;">Semáforo</p> <div style="background-color: green; color: white; padding: 2px; text-align: center; font-weight: bold;">ÓPTIMO</div>

* Avances físicos y financieros al cierre de la Cuenta Pública

Eje Tema transversal
 Tema Central Gestión Pública
 Unidad Responsable Secretaría de Planeación, Administración y Finanzas

Nombre del Programa 075 Obligaciones Financieras y Fiscales del Gobierno del Estado
 Presupuestario:

Avance Financiero*

Ejercido

\$ 193,743,464.83

Nivel Componente Resumen Narrativo Administración financiera y tributaria de la Hacienda Pública Estatal, aplicada en los términos de la legislación vigente.

Denominación del Indicador	Método de cálculo	Definición del Indicador	Tipo/Dimensión/ Frecuencia/ Cobertura/Sentido	Valor programado	Avance de la meta*
Porcentaje de autonomía financiera respecto al año inmediato	(Tasa de variación de Ingresos propios respecto a ingresos totales 2018 en contraste con el año anterior (Realizado) / Tasa de variación de Ingresos propios respecto a ingresos totales 2018 en contraste con el año anterior (Programado))*100	Administración Financiera y Tributaria de la Hacienda Pública Estatal, aplicada en los términos de la legislación vigente.	Gestión / Eficacia / Semestral / Estatal / Ascendente	95.00 % de Avance de la meta 100	95.00 Semáforo ÓPTIMO
				Unidad de medida	Tasa
				Parámetros	
				25.00	70.00
					130.0

Nivel Componente Resumen Narrativo Avalúos catastrales de los bienes inmuebles propiedad del Estado, realizados y actualizados.

Denominación del Indicador	Método de cálculo	Definición del Indicador	Tipo/Dimensión/ Frecuencia/ Cobertura/Sentido	Valor programado	Avance de la meta*
Total de avalúos realizados y actualizados	(Valores catastrales aprobados capturados (Realizado) / Valores catastrales aprobados capturados (Programado))*100	El indicador muestra los valores catastrales aprobados por el Congreso del Estado son capturados para actualizar el valor de los bienes inmuebles propiedad de gobierno del estado y además se realizan avalúos en campo	Gestión / Eficiencia / Trimestral / Estatal / Ascendente	2,778.00 % de Avance de la meta 100	2,778.00 Semáforo ÓPTIMO
				Unidad de medida	Avalúo
				Parámetros	
				40.00	80.00
					130.0

* Avances físicos y financieros al cierre de la Cuenta Pública

Nivel Componente

Resumen
Narrativo

Capacidad crediticia del Estado, entes públicos estatales y municipales, operaciones de crédito celebradas, afectación de ingresos, sostenibilidad y sustentabilidad de la deuda pública directa e indirecta, evaluados.

Denominación del Indicador	Método de cálculo	Definición del Indicador	Tipo/Dimensión/ Frecuencia/ Cobertura/Sentido	Valor programado	Avance de la meta*
Total de Diagnósticos Financieros elaborados	(Diagnóstico Financiero (Realizado) / Diagnóstico Financiero (Programado))*100	Obtener un diagnóstico de la situación financiera y crediticia del Gobierno del Estado y Municipios	Gestión / Eficacia / Mensual / Estatal / Ascendente	<div style="border: 1px solid black; padding: 2px; display: inline-block;">1.00</div> % de Avance de la meta <div style="border: 1px solid black; padding: 2px; display: inline-block;">0</div>	<div style="border: 1px solid black; padding: 2px; display: inline-block;">0.00</div> Semáforo <div style="background-color: red; color: white; padding: 2px; display: inline-block; font-weight: bold;">EN RIESGO</div>
				Unidad de medida	<div style="border: 1px solid black; padding: 5px; display: inline-block;">Diagnóstico</div>
				Parámetros	
				<div style="display: flex; align-items: center; gap: 10px;"> <div style="display: flex; align-items: center;">■ <div style="border: 1px solid black; padding: 2px;">50.00</div></div> <div style="display: flex; align-items: center;">■ <div style="border: 1px solid black; padding: 2px;">75.00</div></div> <div style="display: flex; align-items: center;">■ <div style="border: 1px solid black; padding: 2px;">130.0</div></div> </div>	

Nivel Componente

Resumen
Narrativo

Cuenta Pública anual presentada en tiempo y forma.

Denominación del Indicador	Método de cálculo	Definición del Indicador	Tipo/Dimensión/ Frecuencia/ Cobertura/Sentido	Valor programado	Avance de la meta*
Total de informes de la cuenta pública anual presentados en tiempo y forma	(Informes entregados (Realizado) / Informes entregados (Programado))*100	Cuenta Pública anual presentada en tiempo y forma	Gestión / Eficiencia / Trimestral / Estatal / Ascendente	<div style="border: 1px solid black; padding: 2px; display: inline-block;">1.00</div> % de Avance de la meta <div style="border: 1px solid black; padding: 2px; display: inline-block;">100</div>	<div style="border: 1px solid black; padding: 2px; display: inline-block;">1.00</div> Semáforo <div style="background-color: green; color: white; padding: 2px; display: inline-block; font-weight: bold;">ÓPTIMO</div>
				Unidad de medida	<div style="border: 1px solid black; padding: 5px; display: inline-block;">Informe</div>
				Parámetros	
				<div style="display: flex; align-items: center; gap: 10px;"> <div style="display: flex; align-items: center;">■ <div style="border: 1px solid black; padding: 2px;">25.00</div></div> <div style="display: flex; align-items: center;">■ <div style="border: 1px solid black; padding: 2px;">70.00</div></div> <div style="display: flex; align-items: center;">■ <div style="border: 1px solid black; padding: 2px;">130.0</div></div> </div>	

* Avances físicos y financieros al cierre de la Cuenta Pública

Nivel Resumen Narrativo

Cuentas públicas del sector paraestatal consolidadas.

Denominación del Indicador	Método de cálculo	Definición del Indicador	Tipo/Dimensión/ Frecuencia/ Cobertura/Sentido	Valor programado	Avance de la meta*
Total de Consolidación de Cuentas Públicas del Sector Paraestatal.	(Cuenta Pública Paraestatal (Realizado) / Cuenta Pública Paraestatal (Programado))*100	Este indicador mostrará el número de consolidaciones efectuadas de Cuentas Públicas de Paraestatales.	Gestión / Eficiencia / Mensual / Estatal / Ascendente	<input type="text" value="1.00"/> % de Avance de la meta <input type="text" value="100"/> Unidad de medida <input type="text" value="Informe"/> Parámetros <input type="checkbox"/> <input type="text" value="25.00"/> <input type="checkbox"/> <input type="text" value="70.00"/> <input type="checkbox"/> <input type="text" value="130.0"/>	<input type="text" value="1.00"/> Semáforo <input type="text" value="ÓPTIMO"/>

Nivel Resumen Narrativo

Información financiera formulada y emitida de acuerdo a la normatividad vigente.

Denominación del Indicador	Método de cálculo	Definición del Indicador	Tipo/Dimensión/ Frecuencia/ Cobertura/Sentido	Valor programado	Avance de la meta*
Total de informes en cumplimiento de las obligaciones financieras y fiscales	(Información generada (Realizado) / Información generada (Programado))*100	Información financiera formulada y emitida de acuerdo a la normatividad vigente	Gestión / Eficacia / Mensual / Estatal / Ascendente	<input type="text" value="12.00"/> % de Avance de la meta <input type="text" value="75"/> Unidad de medida <input type="text" value="Informe"/> Parámetros <input type="checkbox"/> <input type="text" value="25.00"/> <input type="checkbox"/> <input type="text" value="70.00"/> <input type="checkbox"/> <input type="text" value="130.0"/>	<input type="text" value="9.00"/> Semáforo <input type="text" value="ÓPTIMO"/>

* Avances físicos y financieros al cierre de la Cuenta Pública

Nivel Componente Resumen Narrativo

Mesas de apoyo técnico realizadas en temas de armonización contable, PBR, SED, disciplina financiera y transparencia.

Denominación del Indicador	Método de cálculo	Definición del Indicador	Tipo/Dimensión/ Frecuencia/ Cobertura/Sentido	Valor programado	Avance de la meta*
Total de mesas efectuadas a Entes Públicos	$(\text{Mesa (Realizado)} / \text{Mesa (Programado)}) * 100$	Este indicador mostrará el número de asesorías a entes públicos efectuadas para mejorar la eficiencia institucional en apego al marco normativo aplicable.	Gestión / Eficiencia / Trimestral / Estatal / Ascendente	<div style="border: 1px solid black; padding: 2px; display: inline-block;">7.00</div> % de Avance de la meta <div style="border: 1px solid black; padding: 2px; display: inline-block; margin-top: 5px;">96.43</div> Unidad de medida <div style="border: 1px solid black; padding: 2px; display: inline-block; margin-top: 5px; width: 150px;">Mesas de Coordinación</div> Parámetros <div style="display: flex; justify-content: space-around; margin-top: 5px;"> ■ <div style="border: 1px solid black; padding: 2px;">25.00</div> ■ <div style="border: 1px solid black; padding: 2px;">70.00</div> ■ <div style="border: 1px solid black; padding: 2px;">130.0</div> </div>	<div style="border: 1px solid black; padding: 2px; display: inline-block;">6.75</div> Semáforo <div style="background-color: green; color: white; padding: 2px; display: inline-block; margin-top: 5px; font-weight: bold;">ÓPTIMO</div>

Nivel Componente Resumen Narrativo

Oficinas de catastro municipales capacitadas.

Denominación del Indicador	Método de cálculo	Definición del Indicador	Tipo/Dimensión/ Frecuencia/ Cobertura/Sentido	Valor programado	Avance de la meta*
Total de Catastros Municipales capacitados y asesorados en materia catastral	$(\text{Catastros Municipales Capacitado (Realizado)} / \text{Catastros Municipales Capacitado (Programado)}) * 100$	Los Catastros Municipales son convocados y se imparten los cursos de capacitación	Gestión / Eficiencia / Trimestral / Estatal / Ascendente	<div style="border: 1px solid black; padding: 2px; display: inline-block;">100.00</div> % de Avance de la meta <div style="border: 1px solid black; padding: 2px; display: inline-block; margin-top: 5px;">100</div> Unidad de medida <div style="border: 1px solid black; padding: 2px; display: inline-block; margin-top: 5px; width: 150px;">Catastro</div> Parámetros <div style="display: flex; justify-content: space-around; margin-top: 5px;"> ■ <div style="border: 1px solid black; padding: 2px;">40.00</div> ■ <div style="border: 1px solid black; padding: 2px;">80.00</div> ■ <div style="border: 1px solid black; padding: 2px;">130.0</div> </div>	<div style="border: 1px solid black; padding: 2px; display: inline-block;">100.00</div> Semáforo <div style="background-color: green; color: white; padding: 2px; display: inline-block; margin-top: 5px; font-weight: bold;">ÓPTIMO</div>

* Avances físicos y financieros al cierre de la Cuenta Pública

Nivel **Componente** Resumen Narrativo

Programa de modernización catastral y su vinculación con el Registro Público de la Propiedad 2018, implementado.

Denominación del Indicador	Método de cálculo	Definición del Indicador	Tipo/Dimensión/ Frecuencia/ Cobertura/Sentido	Valor programado	Avance de la meta*	
Total de Convenios celebrados con la Secretaría de Desarrollo Agrario, Territorial y Urbano	(Convenio de coordinación para la Modernización del Catastro y su Vinculación con el Registro Público de la Propiedad 2018 celebrado (Realizado) / Convenio de coordinación para la Modernización del Catastro y su Vinculación con el Registro Público de la P	Se presenta el proyecto Ejecutivo Catastral ante la SEDATU para su aprobación y celebración de convenio 2018	Gestión / Eficiencia / Anual / Estatal / Ascendente	<div style="border: 1px solid black; padding: 2px; display: inline-block;">1.00</div> % de Avance de la meta <div style="border: 1px solid black; padding: 2px; display: inline-block;">0</div>	<div style="border: 1px solid black; padding: 2px; display: inline-block;">0.00</div> Semáforo <div style="background-color: red; color: white; padding: 2px; display: inline-block; font-weight: bold;">EN RIESGO</div>	
				Unidad de medida	<div style="border: 1px solid black; padding: 5px; display: inline-block;">Convenio</div>	
				Parámetros		
				<div style="display: inline-block; width: 10px; height: 10px; background-color: red; margin-right: 5px;"></div> <div style="border: 1px solid black; padding: 2px; display: inline-block;">40.00</div>	<div style="display: inline-block; width: 10px; height: 10px; background-color: yellow; margin-right: 5px; margin-left: 20px;"></div> <div style="border: 1px solid black; padding: 2px; display: inline-block;">80.00</div>	<div style="display: inline-block; width: 10px; height: 10px; background-color: green; margin-right: 5px; margin-left: 20px;"></div> <div style="border: 1px solid black; padding: 2px; display: inline-block;">130.0</div>

Nivel **Componente** Resumen Narrativo

Recursos públicos, ejercidos y aplicados.

Denominación del Indicador	Método de cálculo	Definición del Indicador	Tipo/Dimensión/ Frecuencia/ Cobertura/Sentido	Valor programado	Avance de la meta*	
Porcentaje de presupuesto ejercido respecto al presupuestado	(Porcentaje de Presupuesto ejercido respecto al presupuestado (Realizado) / Porcentaje de Presupuesto ejercido respecto al presupuestado (Programado))*100	Este indicador mostrará la diferencia entre el Presupuesto ejercido respecto al presupuestado.	Gestión / Eficacia / Anual / Estatal / Ascendente	<div style="border: 1px solid black; padding: 2px; display: inline-block;">90.00</div> % de Avance de la meta <div style="border: 1px solid black; padding: 2px; display: inline-block;">100</div>	<div style="border: 1px solid black; padding: 2px; display: inline-block;">90.00</div> Semáforo <div style="background-color: green; color: white; padding: 2px; display: inline-block; font-weight: bold;">ÓPTIMO</div>	
				Unidad de medida	<div style="border: 1px solid black; padding: 5px; display: inline-block;">Porcentaje</div>	
				Parámetros		
				<div style="display: inline-block; width: 10px; height: 10px; background-color: red; margin-right: 5px;"></div> <div style="border: 1px solid black; padding: 2px; display: inline-block;">60.00</div>	<div style="display: inline-block; width: 10px; height: 10px; background-color: yellow; margin-right: 5px; margin-left: 20px;"></div> <div style="border: 1px solid black; padding: 2px; display: inline-block;">85.00</div>	<div style="display: inline-block; width: 10px; height: 10px; background-color: green; margin-right: 5px; margin-left: 20px;"></div> <div style="border: 1px solid black; padding: 2px; display: inline-block;">130.0</div>

* Avances físicos y financieros al cierre de la Cuenta Pública

Nivel Componente Resumen Narrativo

Solicitudes de adquisición de financiamiento dentro de los Programas Globales de Financiamiento Municipal autorizados por el Congreso del Estado, así como solicitudes de anticipo de ingresos coordinados, subsidios o apoyos presupuestales, tramitadas.

Denominación del Indicador	Método de cálculo	Definición del Indicador	Tipo/Dimensión/ Frecuencia/ Cobertura/Sentido	Valor programado	Avance de la meta*	
Total de financiamientos para inversión pública y deuda	(Financiamientos (Realizado) / Financiamientos (Programado))*100	Apoyo para la contratación de financiamientos	Gestión / Eficacia / Mensual / Estatal / Ascendente	<div style="border: 1px solid black; padding: 2px; display: inline-block;">360.00</div>	<div style="border: 1px solid black; padding: 2px; display: inline-block;">360.00</div>	
				% de Avance de la meta	Semáforo	
				<div style="border: 1px solid black; padding: 2px; display: inline-block;">100</div>	ÓPTIMO	
				Unidad de medida	Crédito	
				Parámetros		
				<div style="width: 10px; height: 10px; background-color: red; margin-right: 5px;"></div> <div style="border: 1px solid black; padding: 2px; display: inline-block;">50.00</div>	<div style="width: 10px; height: 10px; background-color: yellow; margin-right: 5px;"></div> <div style="border: 1px solid black; padding: 2px; display: inline-block;">75.00</div>	<div style="width: 10px; height: 10px; background-color: green; margin-right: 5px;"></div> <div style="border: 1px solid black; padding: 2px; display: inline-block;">130.0</div>

Nivel Componente Resumen Narrativo

Tablas de valores dictaminadas.

Denominación del Indicador	Método de cálculo	Definición del Indicador	Tipo/Dimensión/ Frecuencia/ Cobertura/Sentido	Valor programado	Avance de la meta*	
Total de tablas de valores revisadas por el Consejo Técnico Catastral del Estado	(Tablas de valores revisadas por el Consejo Técnico Catastral del Estado (Realizado) / Tablas de valores revisadas por el Consejo Técnico Catastral del Estado (Programado))*100	Este indicador mide los proyectos de tablas de valores son recibidas en el Catastro del Estado para su revisión y presentación al Consejo Técnico Catastral del Estado	Gestión / Eficacia / Trimestral / Estatal / Ascendente	<div style="border: 1px solid black; padding: 2px; display: inline-block;">80.00</div>	<div style="border: 1px solid black; padding: 2px; display: inline-block;">82.00</div>	
				% de Avance de la meta	Semáforo	
				<div style="border: 1px solid black; padding: 2px; display: inline-block;">102.5</div>	ÓPTIMO	
				Unidad de medida	Tabla de Valores	
				Parámetros		
				<div style="width: 10px; height: 10px; background-color: red; margin-right: 5px;"></div> <div style="border: 1px solid black; padding: 2px; display: inline-block;">40.00</div>	<div style="width: 10px; height: 10px; background-color: yellow; margin-right: 5px;"></div> <div style="border: 1px solid black; padding: 2px; display: inline-block;">80.00</div>	<div style="width: 10px; height: 10px; background-color: green; margin-right: 5px;"></div> <div style="border: 1px solid black; padding: 2px; display: inline-block;">130.0</div>

* Avances físicos y financieros al cierre de la Cuenta Pública

Eje

Tema transversal

Tema Central

Gestión Pública

Unidad Responsable Secretaría de Planeación, Administración y Finanzas

Nombre del Programa 076 Innovación y Tecnologías de Información y Telecomunicaciones
Presupuestario:

Avance Financiero*

Ejercido

\$ 213,658,992.04

Nivel Componente

Resumen
Narrativo

Administración del gasto de telecomunicaciones, distribuido.

Denominación del Indicador	Método de cálculo	Definición del Indicador	Tipo/Dimensión/ Frecuencia/ Cobertura/Sentido	Valor programado	Avance de la meta*
Total de cobertura del servicio de trámite de pago de telefonía y telecomunicación	(Trámite de facturas de servicios de telefonía y telecomunicaciones (Realizado) / Trámite de facturas de servicios de telefonía y telecomunicaciones (Programado))*100	Este indicador mide los trámites para pago de telefonía y telecomunicaciones administradas, y distribuido el pago en cada una de las dependencias según corresponda.	Gestión / Eficacia / Mensual / Estatal / Ascendente	100.00 % de Avance de la meta 100.67 Unidad de medida Porcentaje Parámetros 40.00 60.00 130.0	100.67 Semáforo ÓPTIMO

Nivel Componente

Resumen
Narrativo

Información del Estado de Jalisco y de las políticas públicas ejecutadas por las dependencias del Poder Ejecutivo disponible en formato de datos abiertos.

Denominación del Indicador	Método de cálculo	Definición del Indicador	Tipo/Dimensión/ Frecuencia/ Cobertura/Sentido	Valor programado	Avance de la meta*
Total de incremento promedio del conjunto de datos de las instituciones del Poder Ejecutivo consultados	(Incremento porcentual promedio de conjunto de datos (Realizado) / Incremento porcentual promedio de conjunto de datos (Programado))*100	Incremento promedio del conjunto de datos consultados de las instituciones del Poder Ejecutivo	Gestión / Eficacia / Mensual / Estatal / Ascendente	25.00 % de Avance de la meta 104 Unidad de medida Porcentaje Parámetros 10.00 20.00 130.0	26.00 Semáforo ÓPTIMO

* Avances físicos y financieros al cierre de la Cuenta Pública

Nivel

Componente

Resumen
Narrativo

Infraestructura tecnológica de voz, datos y video actualizada y con mantenimiento realizada.

Denominación del Indicador	Método de cálculo	Definición del Indicador	Tipo/Dimensión/ Frecuencia/ Cobertura/Sentido	Valor programado	Avance de la meta*
Porcentaje de cumplimiento respecto de los servicios de telefonía y telecomunicaciones que se ofrece a dependencias.	(Porcentaje de disponibilidad de los servicios de telefonía y telecomunicaciones (Realizado) / Porcentaje de disponibilidad de los servicios de telefonía y telecomunicaciones (Programado))*100	Este indicador muestra la infraestructura tecnológica de voz, datos y video actualizada y con mantenimiento.	Gestión / Eficacia / Mensual / Estatal / Ascendente	99.90 % de Avance de la meta 100 Unidad de medida Porcentaje Parámetros 50.00 97.00 130.0	99.90 Semáforo ÓPTIMO

Nivel

Componente

Resumen
Narrativo

Infraestructura tecnológica en zonas de difícil acceso actualizada.

Denominación del Indicador	Método de cálculo	Definición del Indicador	Tipo/Dimensión/ Frecuencia/ Cobertura/Sentido	Valor programado	Avance de la meta*
Total de localidades beneficiadas	(Número de localidades beneficiadas (Realizado) / Número de localidades beneficiadas (Programado))*100	Localidades de difícil acceso para su conexión a servicios de telecomunicación.	Gestión / Eficacia / Mensual / Estatal / Ascendente	435.00 % de Avance de la meta 100 Unidad de medida Localidad Parámetros 25.00 70.00 130.0	435.00 Semáforo ÓPTIMO




* Avances físicos y financieros al cierre de la Cuenta Pública

Nivel

Componente

Resumen
Narrativo

Manuales y sistemas de organización implementados en instituciones del Poder Ejecutivo participantes.



Denominación del Indicador	Método de cálculo	Definición del Indicador	Tipo/Dimensión/ Frecuencia/ Cobertura/Sentido	Valor programado	Avance de la meta*	
Grado de cumplimiento de dependencias y opd participantes en la mejora institucional	(Entregables de proyectos (Realizado) / Entregables de proyectos (Programado))*100	Mide el porcentaje de involucramiento de las dependencias participantes en función del cumplimiento de las metas propuestas en el programa.	Gestión / Eficacia / Mensual / Estatal / Ascendente	100.00 % de Avance de la meta 89	89.00 Semáforo ÓPTIMO	
				Unidad de medida	Entrega	
				Parámetros		
				 25.00	 65.00	 130.0

Nivel

Componente

Resumen
Narrativo

Proyectos estratégicos, equipamiento y servicios tecnológicos adquiridos y documentados conforme a la política TIC.

Denominación del Indicador	Método de cálculo	Definición del Indicador	Tipo/Dimensión/ Frecuencia/ Cobertura/Sentido	Valor programado	Avance de la meta*	
Total de atención de proyectos estratégicos y validaciones	(Expedientes de proyectos o validaciones conformados de acuerdo a la política TIC (Realizado) / Expedientes de proyectos o validaciones conformados de acuerdo a la política TIC (Programado))*100	Validaciones de requerimientos técnicos apegados a la política TIC y Proyectos estratégicos incluidos en el tablero general de proyectos TIC	Gestión / Eficacia / Mensual / Estatal / Ascendente	82.00 % de Avance de la meta 100	82.00 Semáforo ÓPTIMO	
				Unidad de medida	Expediente	
				Parámetros		
				 50.00	 65.00	 130.0

* Avances físicos y financieros al cierre de la Cuenta Pública

Nivel **Componente**

Resumen
Narrativo

Renovación, soporte y mantenimiento del equipo informático (hardware - software y licencias), realizados.

Denominación del Indicador	Método de cálculo	Definición del Indicador	Tipo/Dimensión/ Frecuencia/ Cobertura/Sentido	Valor programado	Avance de la meta*
Porcentaje de avance para la renovación, soporte y mantenimiento de equipo informático y de software licenciado.	(Usuario equipamiento tecnológico (TIC) (Realizado) / Usuario equipamiento tecnológico (TIC) (Programado))*100	Grado de atención a las solicitudes de renovación, soporte y mantenimiento del equipo informático (hardware - software y licencias).	Gestión / Eficacia / Mensual / Estatal / Ascendente	<div style="border: 1px solid black; padding: 2px; display: inline-block;">100.00</div> % de Avance de la meta <div style="border: 1px solid black; padding: 2px; display: inline-block; margin-top: 5px;">100</div> Unidad de medida <div style="border: 1px solid black; padding: 2px; display: inline-block; margin-top: 5px; width: 100px;">Porcentaje</div> Parámetros <div style="display: flex; justify-content: space-around; margin-top: 5px;"> ■ <div style="border: 1px solid black; padding: 2px;">50.00</div> ■ <div style="border: 1px solid black; padding: 2px;">70.00</div> ■ <div style="border: 1px solid black; padding: 2px;">130.0</div> </div>	<div style="border: 1px solid black; padding: 2px; display: inline-block;">100.00</div> Semáforo <div style="background-color: green; color: white; padding: 2px; display: inline-block; margin-top: 5px; font-weight: bold;">ÓPTIMO</div>

Nivel **Componente**

Resumen
Narrativo

Servicios de gobierno electrónico operando mediante herramientas digitales de las Secretarías y OPD's.

Denominación del Indicador	Método de cálculo	Definición del Indicador	Tipo/Dimensión/ Frecuencia/ Cobertura/Sentido	Valor programado	Avance de la meta*
Total de crecimiento en implementación de soluciones digitales para los servicios de gobierno	(Implementación de soluciones digitales (Realizado) / Implementación de soluciones digitales (Programado))*100	Incremento promedio de interacciones y visitas en los servicios digitales que ofrecen las dependencias.	Gestión / Eficacia / Mensual / Estatal / Ascendente	<div style="border: 1px solid black; padding: 2px; display: inline-block;">5.00</div> % de Avance de la meta <div style="border: 1px solid black; padding: 2px; display: inline-block; margin-top: 5px;">100</div> Unidad de medida <div style="border: 1px solid black; padding: 2px; display: inline-block; margin-top: 5px; width: 100px;">Servicio</div> Parámetros <div style="display: flex; justify-content: space-around; margin-top: 5px;"> ■ <div style="border: 1px solid black; padding: 2px;">2.00</div> ■ <div style="border: 1px solid black; padding: 2px;">3.00</div> ■ <div style="border: 1px solid black; padding: 2px;">130.0</div> </div>	<div style="border: 1px solid black; padding: 2px; display: inline-block;">5.00</div> Semáforo <div style="background-color: green; color: white; padding: 2px; display: inline-block; margin-top: 5px; font-weight: bold;">ÓPTIMO</div>

* Avances físicos y financieros al cierre de la Cuenta Pública

Nivel

Componente

Resumen
Narrativo

Servicios de la red de datos de las áreas financieras de las Secretarías, operando.

Denominación del Indicador	Método de cálculo	Definición del Indicador	Tipo/Dimensión/ Frecuencia/ Cobertura/Sentido	Valor programado	Avance de la meta*
Total de cumplimiento respecto de los sistemas y servicios financieros actualizados y con mantenimiento.	(Horas de servicio del Centro de Datos de Tecnología Financiera (Realizado) / Horas de servicio del Centro de Datos de Tecnología Financiera (Programado))*100	Este indicador muestra el cumplimiento respecto de los sistemas y servicios de la Red de datos de las áreas financieras de la SEPAF operando y actualizados.	Gestión / Eficacia / Mensual / Estatal / Ascendente	<div style="border: 1px solid black; padding: 2px; display: inline-block;">100.00</div>	<div style="border: 1px solid black; padding: 2px; display: inline-block;">99.96</div>
				% de Avance de la meta	Semáforo
				<div style="border: 1px solid black; padding: 2px; display: inline-block;">99.96</div>	ÓPTIMO
				Unidad de medida	<div style="border: 1px solid black; padding: 2px; display: inline-block;">Horas de trabajo</div>
				Parámetros	
				<div style="display: inline-block; width: 10px; height: 10px; background-color: red; margin-right: 5px;"></div> <div style="border: 1px solid black; padding: 2px; display: inline-block;">50.00</div>	<div style="display: inline-block; width: 10px; height: 10px; background-color: yellow; margin-right: 5px;"></div> <div style="border: 1px solid black; padding: 2px; display: inline-block;">97.00</div>
					<div style="display: inline-block; width: 10px; height: 10px; background-color: green; margin-right: 5px;"></div> <div style="border: 1px solid black; padding: 2px; display: inline-block;">130.0</div>

* Avances físicos y financieros al cierre de la Cuenta Pública

Eje

Tema transversal

Tema Central

Gestión Pública

Unidad Responsable Secretaría de Planeación, Administración y Finanzas

Nombre del Programa 078 Fondo Evalúa Jalisco
Presupuestario:

Avance Financiero*

Ejercido

\$ 2,000,000

Nivel

Propósito

Resumen
Narrativo

Los programas con agenda de mejora formalizada reportan avances en el cumplimiento de sus compromisos de mejora.

Denominación del Indicador	Método de cálculo	Definición del Indicador	Tipo/Dimensión/ Frecuencia/ Cobertura/Sentido	Valor programado	Avance de la meta*
Porcentaje agendas de mejora formalizadas que reportan avance en el cumplimiento de compromisos establecidos	(Porcentaje de agendas formalizadas que reportan un avance (Realizado) / Porcentaje de agendas formalizadas que reportan un avance (Programado))*100	Mide el porcentaje de las agendas registradas en el sistema de agendas de mejora respecto de aquellas que reportan un avance en el año, de acuerdo a sus compromisos establecidos.	Estratégico / Eficiencia / Semestral / Estatal / Ascendente	100.00 % de Avance de la meta 100 Unidad de medida Porcentaje Parámetros 49.99 79.99 130.0	100.00 Semáforo ÓPTIMO

Nivel

Componente

Resumen
Narrativo

Políticas públicas y programas estatales evaluados.

Denominación del Indicador	Método de cálculo	Definición del Indicador	Tipo/Dimensión/ Frecuencia/ Cobertura/Sentido	Valor programado	Avance de la meta*
Porcentaje de evaluaciones concluidas de acuerdo al PAE vigente que cuentan con una agenda de mejora	(Porcentaje de evaluaciones concluidas que cuentan con agendas de mejora (Realizado) / Porcentaje de evaluaciones concluidas que cuentan con agendas de mejora (Programado))*100	Mide el porcentaje de evaluaciones concluidas de acuerdo al PAE vigente que formalizaron una agenda de mejora.	Estratégico / Eficiencia / Semestral / Estatal / Ascendente	80.00 % de Avance de la meta 90.63 Unidad de medida Porcentaje Parámetros 49.99 79.99 130.0	72.50 Semáforo ÓPTIMO

* Avances físicos y financieros al cierre de la Cuenta Pública

Nivel

Componente

Resumen
Narrativo

Políticas públicas y programas estatales evaluados.

Denominación del Indicador	Método de cálculo	Definición del Indicador	Tipo/Dimensión/ Frecuencia/ Cobertura/Sentido	Valor programado	Avance de la meta*
Porcentaje de evaluaciones concluidas de acuerdo al PAE vigente que cuentan con una agenda de mejora	(Porcentaje de evaluaciones concluidas que cuentan con agendas de mejora (Realizado) / Porcentaje de evaluaciones concluidas que cuentan con agendas de mejora (Programado))*100	Mide el porcentaje de evaluaciones concluidas de acuerdo al PAE vigente que formalizaron una agenda de mejora.	Estratégico / Eficiencia / Semestral / Estatal / Ascendente	<div style="border: 1px solid black; padding: 2px; display: inline-block;">80.00</div>	<div style="border: 1px solid black; padding: 2px; display: inline-block;">72.50</div>
				% de Avance de la meta	Semáforo
				<div style="border: 1px solid black; padding: 2px; display: inline-block;">90.63</div>	ÓPTIMO
				Unidad de medida	<div style="border: 1px solid black; padding: 5px; display: inline-block;">Porcentaje</div>
				Parámetros	
				<div style="display: inline-block; vertical-align: middle;"> ■ </div> <div style="border: 1px solid black; padding: 2px; display: inline-block; margin-left: 5px;">49.99</div>	<div style="display: inline-block; vertical-align: middle;"> ■ </div> <div style="border: 1px solid black; padding: 2px; display: inline-block; margin-left: 5px;">79.99</div>
				<div style="display: inline-block; vertical-align: middle;"> ■ </div> <div style="border: 1px solid black; padding: 2px; display: inline-block; margin-left: 5px;">130.0</div>	

* Avances físicos y financieros al cierre de la Cuenta Pública

Eje Tema transversal
 Tema Central Gestión Pública
 Unidad Responsable Secretaría de Planeación, Administración y Finanzas

Nombre del Programa 079 Información Estratégica para la Toma de Decisiones
 Presupuestario:

Avance Financiero*

Ejercido

\$ 37,283,013.99

Nivel Fin

Resumen
Narrativo

Contribuir a mejorar la calidad y disponibilidad de la información para la toma de decisiones de la sociedad y el gobierno mediante el apego a estándares Nacionales.

Denominación del Indicador	Método de cálculo	Definición del Indicador	Tipo/Dimensión/ Frecuencia/ Cobertura/Sentido	Valor programado	Avance de la meta*
Porcentaje de información estadística y geográfica emitida por el Instituto de Información Estadística y Geográfica del Estado de Jalisco apegada a estándares nacionales de calidad y disponibilidad	(Directrices de calidad y disponibilidad de la información aplicadas (Realizado) / Directrices de calidad y disponibilidad de la información aplicadas (Programado))*100	Mide la calidad y disponibilidad de la información estadística y geográfica con base en las directrices y parámetros estipulados en la Norma para el Aseguramiento de la Calidad de la Información Estadística y Geográfica emitida por el Instituto Nacional de Estadística y Geografía- INEGI.	Estratégico / Calidad / Anual / Estatal / Ascendente	80.00 % de Avance de la meta 100 Unidad de medida	80.00 Semáforo ÓPTIMO Ordenamiento Parámetros 75.00 78.00 130.0

Nivel Componente

Resumen
Narrativo

Metodologías, análisis, estudios y capas de información diseñados, desarrollados y operando en el Sistema de Información Estratégica.

Denominación del Indicador	Método de cálculo	Definición del Indicador	Tipo/Dimensión/ Frecuencia/ Cobertura/Sentido	Valor programado	Avance de la meta*
Porcentaje de asignaturas de gobierno identificadas por subsistema de información con metodologías, análisis o estudios desarrollados	(Capa de información que muestra situación de rezago y oportunidad (Realizado) / Capa de información que muestra situación de rezago y oportunidad (Programado))*100	Mide la relación de metodologías, análisis y estudios realizados por subsistema de información (Sociodemográfico, Económico-financiero, Geográfico-ambiental, de Gobierno, seguridad y justicia) respecto del total de asignaturas de gobierno.	Gestión / Eficacia / Trimestral / Estatal / Ascendente	21.75 % de Avance de la meta 108.78 Unidad de medida	23.66 Semáforo ÓPTIMO Porcentaje Parámetros 18.75 20.00 130.0

* Avances físicos y financieros al cierre de la Cuenta Pública

Nivel Resumen Narrativo

Productos y servicios de divulgación, capacitación y publicación de información a instituciones y ciudadanos, vinculados.

Denominación del Indicador	Método de cálculo	Definición del Indicador	Tipo/Dimensión/ Frecuencia/ Cobertura/Sentido	Valor programado	Avance de la meta*
Tasa de variación en el uso de información del Sistema de Información Estratégica	$(\text{Tasa de variación en el uso de información (Realizado)} / \text{Tasa de variación en el uso de información (Programado)}) * 100$	Mide la variación del uso de la información del Sistema de Información Estratégica del Estado de Jalisco y sus Municipios –con base en la suma de solicitudes de información recibidas a través del IIEG, consultas a la página web, descargas de información en datos.jalisco.gob.mx, comunicados emitidos, cursos y talleres impartidos, eventos realizados, material entregado y notas publicadas en medios de comunicación con información del IIEG–, respecto al uso de la información en el periodo anterior.	Gestión / Eficacia / Trimestral / Estatal / Ascendente	<div style="border: 1px solid black; padding: 2px; display: inline-block;">10.00</div>	<div style="border: 1px solid black; padding: 2px; display: inline-block;">10.00</div> Semáforo <div style="border: 1px solid black; padding: 2px; display: inline-block; background-color: green; color: white;">ÓPTIMO</div>
				% de Avance de la meta <div style="border: 1px solid black; padding: 2px; display: inline-block;">100</div>	
				Unidad de medida	<div style="border: 1px solid black; padding: 2px; display: inline-block;">Tasa</div>
				Parámetros	
				<div style="display: flex; align-items: center; gap: 10px;"> ■ <div style="border: 1px solid black; padding: 2px;">7.00</div> ■ <div style="border: 1px solid black; padding: 2px;">8.50</div> ■ <div style="border: 1px solid black; padding: 2px;">130.0</div> </div>	

Nivel Resumen Narrativo

Sistemas y plataformas informáticas de distribución y acceso a información estadística y geográfica desarrolladas, administradas y operadas.

Denominación del Indicador	Método de cálculo	Definición del Indicador	Tipo/Dimensión/ Frecuencia/ Cobertura/Sentido	Valor programado	Avance de la meta*
Porcentaje de avance en la conformación del Banco de Datos del SIEEJ	$(\text{Total de actividades (Realizado)} / \text{Total de actividades (Programado)}) * 100$	Mide la relación de las actividades realizadas respecto del total de actividades programadas para la conformación del Banco de Datos del Sistema de Información Estratégica del Estado de Jalisco y sus Municipios (SIEEJ)	Gestión / Eficacia / Trimestral / Estatal / Ascendente	<div style="border: 1px solid black; padding: 2px; display: inline-block;">96.60</div>	<div style="border: 1px solid black; padding: 2px; display: inline-block;">96.15</div> Semáforo <div style="border: 1px solid black; padding: 2px; display: inline-block; background-color: green; color: white;">ÓPTIMO</div>
				% de Avance de la meta <div style="border: 1px solid black; padding: 2px; display: inline-block;">99.53</div>	
				Unidad de medida	<div style="border: 1px solid black; padding: 2px; display: inline-block;">Porcentaje</div>
				Parámetros	
				<div style="display: flex; align-items: center; gap: 10px;"> ■ <div style="border: 1px solid black; padding: 2px;">95.00</div> ■ <div style="border: 1px solid black; padding: 2px;">96.00</div> ■ <div style="border: 1px solid black; padding: 2px;">130.0</div> </div>	

* Avances físicos y financieros al cierre de la Cuenta Pública

Nivel

Componente

Resumen
Narrativo

Soporte jurídico, administrativo, de planificación y rendición de cuentas del IIEG, brindado.

Denominación del Indicador	Método de cálculo	Definición del Indicador	Tipo/Dimensión/ Frecuencia/ Cobertura/Sentido	Valor programado	Avance de la meta*
Porcentaje de eficiencia institucional	$(\text{Número de actividades realizadas (Realizado)} / \text{Número de actividades realizadas (Programado)}) * 100$	Mide la relación de actividades realizadas por cada unidad administrativa del Instituto de Información Estadística y Geográfica del Estado de Jalisco respecto del total de actividades programadas.	Gestión / Eficiencia / Trimestral / Estatal / Ascendente	<div style="border: 1px solid black; padding: 2px; display: inline-block;">95.00</div>	<div style="border: 1px solid black; padding: 2px; display: inline-block;">105.85</div>
				% de Avance de la meta	Semáforo
				<div style="border: 1px solid black; padding: 2px; display: inline-block;">111.42</div>	ÓPTIMO
				Unidad de medida	<div style="border: 1px solid black; padding: 5px; width: 100px; height: 20px; margin: 0 auto;">Actividad</div>
				Parámetros	
				<div style="display: inline-block; width: 10px; height: 10px; background-color: red; margin-right: 5px;"></div> <div style="border: 1px solid black; padding: 2px; display: inline-block;">92.00</div>	<div style="display: inline-block; width: 10px; height: 10px; background-color: yellow; margin-right: 5px;"></div> <div style="border: 1px solid black; padding: 2px; display: inline-block;">93.50</div>
				<div style="display: inline-block; width: 10px; height: 10px; background-color: green; margin-right: 5px;"></div> <div style="border: 1px solid black; padding: 2px; display: inline-block;">130.0</div>	

* Avances físicos y financieros al cierre de la Cuenta Pública

Eje

Tema transversal

Tema Central

Gestión Pública

Unidad Responsable Secretaría de Planeación, Administración y Finanzas

Nombre del Programa 081 Vinculación con Organismos Públicos Descentralizados del Poder Ejecutivo
Presupuestario:

Avance Financiero*

Ejercido

\$ 22,515,834.22

Nivel

Componente

Resumen
Narrativo

Acciones realizadas del Programa Estatal para la Acción ante el Cambio Climático.

Denominación del Indicador	Método de cálculo	Definición del Indicador	Tipo/Dimensión/ Frecuencia/ Cobertura/Sentido	Valor programado	Avance de la meta*
Total de acciones del programa estatal para la acción ante el cambio climático, realizadas	(Número de acciones realizadas (Realizado) / Número de acciones realizadas (Programado))*100	Acciones realizadas del programa estatal para la acción ante el cambio climático	Gestión / Calidad / Semestral / Estatal / Ascendente	16.00 % de Avance de la meta 18.75 Unidad de medida Acción Parámetros 40.00 80.00 130.0	3.00 Semáforo EN RIESGO

Nivel

Componente

Resumen
Narrativo

Entidades Paraestatales, vinculadas.

Denominación del Indicador	Método de cálculo	Definición del Indicador	Tipo/Dimensión/ Frecuencia/ Cobertura/Sentido	Valor programado	Avance de la meta*
Total de entidades Paraestatales, Vinculadas	(Número de organismos en norma (Realizado) / Número de organismos en norma (Programado))*100	Entidades Paraestatales Vinculadas	Gestión / Eficiencia / Semestral / Estatal / Ascendente	52.00 % de Avance de la meta 100 Unidad de medida Organismo Parámetros 40.00 80.00 130.0	52.00 Semáforo ÓPTIMO

* Avances físicos y financieros al cierre de la Cuenta Pública

Nivel Componente Resumen Narrativo Fideicomisos, vinculados.

Denominación del Indicador	Método de cálculo	Definición del Indicador	Tipo/Dimensión/ Frecuencia/ Cobertura/Sentido	Valor programado	Avance de la meta*
Total de cumplimiento de los fideicomisos de la legislación aplicable	(Fideicomisos verificados (Realizado) / Fideicomisos verificados (Programado))*100	Este indicador muestra el cumplimiento de los Fideicomisos vinculados.	Gestión / Eficiencia / Semestral / Estatal / Ascendente	<div style="border: 1px solid black; padding: 2px; display: inline-block;">52.00</div>	<div style="border: 1px solid black; padding: 2px; display: inline-block;">52.00</div>
				% de Avance de la meta	Semáforo
				<div style="border: 1px solid black; padding: 2px; display: inline-block;">100</div>	ÓPTIMO
				Unidad de medida	Fideicomiso
				Parámetros	
				<div style="display: inline-block; width: 10px; height: 10px; background-color: red; margin-right: 5px;"></div> <div style="border: 1px solid black; padding: 2px; display: inline-block;">40.00</div>	<div style="display: inline-block; width: 10px; height: 10px; background-color: yellow; margin-right: 5px;"></div> <div style="border: 1px solid black; padding: 2px; display: inline-block;">80.00</div>
				<div style="display: inline-block; width: 10px; height: 10px; background-color: green; margin-right: 5px;"></div> <div style="border: 1px solid black; padding: 2px; display: inline-block;">130.0</div>	

Nivel Componente Resumen Narrativo Municipios, vinculados y atendidos.




Denominación del Indicador	Método de cálculo	Definición del Indicador	Tipo/Dimensión/ Frecuencia/ Cobertura/Sentido	Valor programado	Avance de la meta*
Porcentaje de cumplimiento de los municipios de la legislación aplicable	(Municipios verificados (Realizado) / Municipios verificados (Programado))*100	Municipios analizados y verificados en relación al cumplimiento de las obligaciones del Seguro Social	Gestión / Eficiencia / Semestral / Estatal / Ascendente	<div style="border: 1px solid black; padding: 2px; display: inline-block;">125.00</div>	<div style="border: 1px solid black; padding: 2px; display: inline-block;">125.00</div>
				% de Avance de la meta	Semáforo
				<div style="border: 1px solid black; padding: 2px; display: inline-block;">100</div>	ÓPTIMO
				Unidad de medida	Municipio
				Parámetros	
				<div style="display: inline-block; width: 10px; height: 10px; background-color: red; margin-right: 5px;"></div> <div style="border: 1px solid black; padding: 2px; display: inline-block;">40.00</div>	<div style="display: inline-block; width: 10px; height: 10px; background-color: yellow; margin-right: 5px;"></div> <div style="border: 1px solid black; padding: 2px; display: inline-block;">80.00</div>
				<div style="display: inline-block; width: 10px; height: 10px; background-color: green; margin-right: 5px;"></div> <div style="border: 1px solid black; padding: 2px; display: inline-block;">130.0</div>	

* Avances físicos y financieros al cierre de la Cuenta Pública

Nivel **Componente**

Resumen
Narrativo




Secretarías, dependencias, Entidades Paraestatales y Municipios del Estado de Jalisco, vinculadas.

Denominación del Indicador	Método de cálculo	Definición del Indicador	Tipo/Dimensión/ Frecuencia/ Cobertura/Sentido	Valor programado	Avance de la meta*
Porcentaje de cumplimiento de la legislación aplicable por parte de las Secretarías, Dependencias, Entidades Paraestatales y Municipios del estado de Jalisco	(Número de solicitudes atendidas. (Realizado) / Número de solicitudes atendidas. (Programado))*100	Este indicador muestra el cumplimiento de la legislación aplicable de las entidades paraestatales y municipales del Estado de Jalisco, vinculadas.	Gestión / Eficiencia / Anual / Estatal / Ascendente	120.00 % de Avance de la meta N.D.	N.D. Semáforo N.D.
				Unidad de medida	Solicitud
				Parámetros	
				 50.00  80.00  130.0	

Nivel **Componente**

Resumen
Narrativo

Servicios integrales, proporcionados en tiempo y en forma.

Denominación del Indicador	Método de cálculo	Definición del Indicador	Tipo/Dimensión/ Frecuencia/ Cobertura/Sentido	Valor programado	Avance de la meta*
Total de programas y servicios otorgados a través de Unidades y Nodos Regionales de Servicios Estatales	(Número de servicios atendidos (Realizado) / Número de servicios atendidos (Programado))*100	Servicios integrales, proporcionados en tiempo y en forma (Artículo 117)	Gestión / Eficiencia / Semestral / Estatal / Ascendente	1325000.00 % de Avance de la meta 74.82	991309.00 Semáforo MEJORABLE
				Unidad de medida	Servicio
				Parámetros	
				 40.00  80.00  130.0	

* Avances físicos y financieros al cierre de la Cuenta Pública

Eje

Tema transversal

Tema Central

Gestión Pública

Unidad Responsable Secretaría de Planeación, Administración y Finanzas

Nombre del Programa 088 Administración Eficiente y Eficaz de los Recursos Humanos, Materiales y Financieros de la SEPAF
Presupuestario:

Avance Financiero*

Ejercido

\$ 134,223,321.54

Nivel Componente Resumen Narrativo

Ejercicio presupuestal de las UEG supervisado y controlado.

Denominación del Indicador	Método de cálculo	Definición del Indicador	Tipo/Dimensión/ Frecuencia/ Cobertura/Sentido	Valor programado	Avance de la meta*
Total de reportes presupuestales y financieros	(Reportes presupuestales y financieros (Realizado) / Reportes presupuestales y financieros (Programado))*100	Este indicador muestra el número de reportes presupuestales y financieros generados a las UEG de la SEPAF	Gestión / Eficiencia / Mensual / Estatal / Ascendente	252.00	252.00
				% de Avance de la meta	Semáforo
				100	ÓPTIMO
				Unidad de medida	Reporte
				Parámetros	
				35.00	65.00 130.0

Nivel Componente Resumen Narrativo

Materiales y suministros para el debido funcionamiento de las unidades ejecutoras del gasto, asignados eficientemente.

Denominación del Indicador	Método de cálculo	Definición del Indicador	Tipo/Dimensión/ Frecuencia/ Cobertura/Sentido	Valor programado	Avance de la meta*
Total de requerimientos y suministros de materiales a las Unidades Administrativas	(Requerimientos y suministros de materiales a las Unidades Administrativas (Realizado) / Requerimientos y suministros de materiales a las Unidades Administrativas (Programado))*100	Este indicador muestra el total de requerimientos y suministros de materiales a las Unidades Administrativas atendidos en tiempo y forma.	Gestión / Eficiencia / Mensual / Estatal / Ascendente	3,384.00	2,750.00
				% de Avance de la meta	Semáforo
				81.26	ÓPTIMO
				Unidad de medida	Requerimiento
				Parámetros	
				49.00	70.00 130.0

* Avances físicos y financieros al cierre de la Cuenta Pública

Nivel

Componente

Resumen
Narrativo

Personal de las unidades ejecutoras del gasto capacitado y asignado eficientemente.

Denominación del Indicador	Método de cálculo	Definición del Indicador	Tipo/Dimensión/ Frecuencia/ Cobertura/Sentido	Valor programado	Avance de la meta*
Total de emisión de Nóminas y capacitaciones otorgadas.	(Reporte (Realizado) / Reporte (Programado))*100	Este indicador mide el control de emisión de nóminas y el total de capacitaciones otorgadas a los servidores públicos.	Gestión / Eficiencia / Mensual / Estatal / Ascendente	<div style="border: 1px solid black; padding: 2px; display: inline-block;">185.00</div>	<div style="border: 1px solid black; padding: 2px; display: inline-block;">192.00</div>
				% de Avance de la meta	Semáforo
				<div style="border: 1px solid black; padding: 2px; display: inline-block;">103.78</div>	ÓPTIMO
				Unidad de medida	<div style="border: 1px solid black; padding: 5px; display: inline-block;">Reporte</div>
				Parámetros	
				<div style="display: inline-block; vertical-align: middle;"> ■ <div style="border: 1px solid black; padding: 2px; display: inline-block;">50.00</div> </div>	<div style="display: inline-block; vertical-align: middle;"> ■ <div style="border: 1px solid black; padding: 2px; display: inline-block;">75.00</div> </div>
				<div style="display: inline-block; vertical-align: middle;"> ■ <div style="border: 1px solid black; padding: 2px; display: inline-block;">130.0</div> </div>	

* Avances físicos y financieros al cierre de la Cuenta Pública

Eje

Tema transversal

Tema Central

Gestión Pública

Unidad Responsable Secretaría de Planeación, Administración y Finanzas

Nombre del Programa 089 Coordinación del Proceso Presupuestario y Administración de los Recursos Materiales y Desarrollo de los Recursos Humanos

Presupuestario:

Avance Financiero*

Ejercido

\$ 72,428,111.90

Nivel **Componente** Resumen Narrativo Agenda de gobierno para la ejecución eficiente y eficaz de los programas presupuestarios del ejecutivo estatal, cumplidos.

Denominación del Indicador	Método de cálculo	Definición del Indicador	Tipo/Dimensión/ Frecuencia/ Cobertura/Sentido	Valor programado	Avance de la meta*
Total de Reportes de Ejecución de Programas Estratégicos	(Reporte de número de programas (Realizado) / Reporte de número de programas (Programado))*100	Este indicador mide la agenda de Gobierno para la ejecución eficiente y eficaz de los programas presupuestarios del Ejecutivo Estatal, cumplidos	Gestión / Eficiencia / Anual / Estatal / Ascendente	1.00 % de Avance de la meta N.D.	N.D. Semáforo N.D.
				Unidad de medida	Reporte
				Parámetros	
				50.00	70.00 130.0

Nivel **Componente** Resumen Narrativo Auditorías al control interno y al cumplimiento del marco normativo en la captación y ejercicio de los recursos públicos en dependencias y/o unidades responsables del Poder Ejecutivo, efectuadas.

Denominación del Indicador	Método de cálculo	Definición del Indicador	Tipo/Dimensión/ Frecuencia/ Cobertura/Sentido	Valor programado	Avance de la meta*
Total de Auditorías a Dependencias y/o Unidades Responsables del Poder Ejecutivo efectuadas.	(Total de Auditorías C (Realizado) / Total de Auditorías C (Programado))*100	Este indicador mostrará el número de auditorías efectuadas para verificar que el manejo de los recursos públicos que realizan las Dependencias y/o Unidades responsables se realiza con apego al marco normativo.	Gestión / Eficacia / Trimestral / Estatal / Ascendente	176.00 % de Avance de la meta 93.75	165.00 Semáforo ÓPTIMO
				Unidad de medida	Auditoria
				Parámetros	
				60.00	80.00 130.0

* Avances físicos y financieros al cierre de la Cuenta Pública

Nivel Resumen Narrativo

Certificación de la Dirección General de Auditoría Interna bajo la Norma ISO 9001 - 2015, obtenida.

Denominación del Indicador	Método de cálculo	Definición del Indicador	Tipo/Dimensión/ Frecuencia/ Cobertura/Sentido	Valor programado	Avance de la meta*
Total de Auditoría de Recertificación de la Casa Certificadora aprobada.	(Informe de Auditoría C (Realizado) / Informe de Auditoría C (Programado))*100	Este indicador mostrará la aprobación, por parte de la Dirección General de Auditoría Interna, de la auditoría de recertificación en la Norma ISO 9001 - 2015 efectuada por la Casa Certificadora.	Gestión / Eficacia / Semestral / Estatal / Ascendente	<div style="border: 1px solid black; padding: 2px; display: inline-block;">1.00</div>	<div style="border: 1px solid black; padding: 2px; display: inline-block;">1.00</div> Semáforo <div style="border: 1px solid black; padding: 2px; display: inline-block; background-color: green; color: white;">ÓPTIMO</div>
				<div style="border: 1px solid black; padding: 2px; display: inline-block;">100</div>	<div style="border: 1px solid black; padding: 2px; display: inline-block; background-color: green; color: white;">ÓPTIMO</div>
				Unidad de medida	<div style="border: 1px solid black; padding: 2px; display: inline-block;">Informe</div>
				Parámetros	<div style="display: flex; align-items: center; gap: 10px;"> <div style="display: flex; align-items: center;">■ <div style="border: 1px solid black; padding: 2px;">60.00</div></div> <div style="display: flex; align-items: center;">■ <div style="border: 1px solid black; padding: 2px;">80.00</div></div> <div style="display: flex; align-items: center;">■ <div style="border: 1px solid black; padding: 2px;">130.0</div></div> </div>

Nivel Resumen Narrativo

Certificación en la Norma 025 de igualdad laboral y no discriminación en la SEPAF, implementada.

Denominación del Indicador	Método de cálculo	Definición del Indicador	Tipo/Dimensión/ Frecuencia/ Cobertura/Sentido	Valor programado	Avance de la meta*
Índice de certificación en Igualdad de Género de la SEPAF	(Certificación Obtenida (Realizado) / Certificación Obtenida (Programado))*100	Certificación en Igualdad de Genero de la SEPAF	Estratégico / Calidad / Trimestral / Estatal / Ascendente	<div style="border: 1px solid black; padding: 2px; display: inline-block;">1.00</div>	<div style="border: 1px solid black; padding: 2px; display: inline-block;">0.00</div> Semáforo <div style="border: 1px solid black; padding: 2px; display: inline-block; background-color: red; color: white;">EN RIESGO</div>
				<div style="border: 1px solid black; padding: 2px; display: inline-block;">0</div>	<div style="border: 1px solid black; padding: 2px; display: inline-block; background-color: red; color: white;">EN RIESGO</div>
				Unidad de medida	<div style="border: 1px solid black; padding: 2px; display: inline-block;">Certificación</div>
				Parámetros	<div style="display: flex; align-items: center; gap: 10px;"> <div style="display: flex; align-items: center;">■ <div style="border: 1px solid black; padding: 2px;">70.99</div></div> <div style="display: flex; align-items: center;">■ <div style="border: 1px solid black; padding: 2px;">85.99</div></div> <div style="display: flex; align-items: center;">■ <div style="border: 1px solid black; padding: 2px;">130.0</div></div> </div>

* Avances físicos y financieros al cierre de la Cuenta Pública

Nivel

Componente

Resumen
Narrativo

Informes de atención de auditorías de entes fiscalizadores estatales y federales, elaborados.

Denominación del Indicador	Método de cálculo	Definición del Indicador	Tipo/Dimensión/ Frecuencia/ Cobertura/Sentido	Valor programado	Avance de la meta*
Total de Informes de atención de auditorías federales y estatales elaborados.	$(\text{Total de Informes C (Realizado)} / \text{Total de Informes C (Programado)}) * 100$	Este indicador mostrará el número de informes elaborados sobre la atención de auditorías que los entes fiscalizadores realizan al Estado para verificar la aplicación de los recursos federales y estatales de conformidad con el marco normativo aplicable.	Gestión / Eficacia / Trimestral / Estatal / Ascendente	24.00 % de Avance de la meta 91.67 Unidad de medida	22.00 Semáforo ÓPTIMO Informe Parámetros 60.00 80.00 130.0

Nivel

Componente

Resumen
Narrativo

Medición y monitoreo del control de gestión y evaluación del desempeño institucional de la SEPAF, implementados.

Denominación del Indicador	Método de cálculo	Definición del Indicador	Tipo/Dimensión/ Frecuencia/ Cobertura/Sentido	Valor programado	Avance de la meta*
Índice de desempeño de la gestión institucional	$(\text{Sumatoria del desempeño de las Unidades Administrativas de la SEPAF logrado en el periodo N+1 (Realizado)} / \text{Sumatoria del desempeño de las Unidades Administrativas de la SEPAF logrado en el periodo N+1 (Programado)}) * 100$	Este indicador mostrará el desempeño de la gestión institucional de la SEPAF obtenida	Gestión / Eficiencia / Trimestral / Estatal / Ascendente	100.00 % de Avance de la meta 100.92 Unidad de medida	100.92 Semáforo ÓPTIMO Calificación Parámetros 70.99 85.99 130.0

* Avances físicos y financieros al cierre de la Cuenta Pública

Nivel **Componente**

Resumen
Narrativo

Proceso coordinado e integrado de entrega recepción de la SEPAF.

Denominación del Indicador	Método de cálculo	Definición del Indicador	Tipo/Dimensión/ Frecuencia/ Cobertura/Sentido	Valor programado	Avance de la meta*
Índice de expedientes para la entrega recepción de la gestión 2013-2018 de la SEPAF	(Número de expedientes de entrega recepción integrados (Realizado) / Número de expedientes de entrega recepción integrados (Programado))*100	Este indicador mide el número de expedientes para la entrega recepción de la gestión 2013-2018 de la SEPAF	Estratégico / Eficacia / Semestral / Estatal / Ascendente	<div style="border: 1px solid black; padding: 2px; display: inline-block;">23.00</div> % de Avance de la meta <div style="border: 1px solid black; padding: 2px; display: inline-block; margin-left: 100px;">100</div> Unidad de medida <div style="border: 1px solid black; padding: 2px; display: inline-block; margin-left: 100px;">Expediente</div> Parámetros <div style="display: flex; justify-content: space-around; margin-top: 5px;"> ■ <div style="border: 1px solid black; padding: 2px;">70.99</div> ■ <div style="border: 1px solid black; padding: 2px;">85.99</div> ■ <div style="border: 1px solid black; padding: 2px;">130.0</div> </div>	<div style="border: 1px solid black; padding: 2px; display: inline-block;">23.00</div> Semáforo <div style="background-color: green; color: white; padding: 2px; display: inline-block; margin-left: 100px;">ÓPTIMO</div>

Nivel **Componente**

Resumen
Narrativo

Tableros de mando y de control para consulta de las unidades administrativas de la SEPAF implementados.

Denominación del Indicador	Método de cálculo	Definición del Indicador	Tipo/Dimensión/ Frecuencia/ Cobertura/Sentido	Valor programado	Avance de la meta*
Índice de tableros de mando y control en operación	(Número de tableros de mando y de control en operación (Realizado) / Número de tableros de mando y de control en operación (Programado))*100	Tableros de mando y control en operación	Estratégico / Calidad / Semestral / Estatal / Ascendente	<div style="border: 1px solid black; padding: 2px; display: inline-block;">15.00</div> % de Avance de la meta <div style="border: 1px solid black; padding: 2px; display: inline-block; margin-left: 100px;">100</div> Unidad de medida <div style="border: 1px solid black; padding: 2px; display: inline-block; margin-left: 100px;">Tabla de Valores</div> Parámetros <div style="display: flex; justify-content: space-around; margin-top: 5px;"> ■ <div style="border: 1px solid black; padding: 2px;">70.99</div> ■ <div style="border: 1px solid black; padding: 2px;">85.99</div> ■ <div style="border: 1px solid black; padding: 2px;">130.0</div> </div>	<div style="border: 1px solid black; padding: 2px; display: inline-block;">15.00</div> Semáforo <div style="background-color: green; color: white; padding: 2px; display: inline-block; margin-left: 100px;">ÓPTIMO</div>

* Avances físicos y financieros al cierre de la Cuenta Pública

Eje

Tema transversal

Tema Central

Gestión Pública

Unidad Responsable Secretaría de Planeación, Administración y Finanzas

Nombre del Programa 091 Programa de Fortalecimiento de la Administración de Servicios Generales y Bienes Patrimoniales del Poder Ejecutivo
 Poder Ejecutivo
 Presupuestario:

Avance Financiero*

Ejercido

\$ 45,276,125.44

Nivel

Componente

Resumen
Narrativo

Bienes patrimoniales del Poder Ejecutivo, administrados.

Denominación del Indicador	Método de cálculo	Definición del Indicador	Tipo/Dimensión/ Frecuencia/ Cobertura/Sentido	Valor programado	Avance de la meta*
Porcentaje de resguardos de los bienes en los servidores públicos actualizados en SICAF y de supervisiones a los almacenes	(Porcentaje de resguardos de los bienes en los servidores públicos actualizados en SICAF y de supervisiones a los almacenes (Realizado) / Porcentaje de resguardos de los bienes en los servidores públicos actualizados en SICAF y de supervisiones a los almacenes)	Este indicador muestra el porcentaje de los resguardos para administrar los Bienes patrimoniales del Poder Ejecutivo, así como la supervisión y el control de los Almacenes del Poder Ejecutivo.	Gestión / Eficiencia / Semestral / Estatal / Ascendente	100.00 % de Avance de la meta 100 Unidad de medida	100.00 Semáforo ÓPTIMO Parámetros 30.00 70.00 130.0

Nivel

Componente

Resumen
Narrativo

Estacionamientos propiedad del Gobierno del Estado, administrados.

Denominación del Indicador	Método de cálculo	Definición del Indicador	Tipo/Dimensión/ Frecuencia/ Cobertura/Sentido	Valor programado	Avance de la meta*
Total de estacionamientos administrados por la Dirección General de Operación.	(Porcentaje de Estacionamientos administrados por la Dirección General de Operación. (Realizado) / Porcentaje de Estacionamientos administrados por la Dirección General de Operación. (Programado))*100	Este indicador muestra la administración de los estacionamientos propiedad del Gobierno del Estado.	Gestión / Eficiencia / Mensual / Estatal / Ascendente	100.00 % de Avance de la meta 100 Unidad de medida	100.00 Semáforo ÓPTIMO Parámetros 35.00 65.00 130.0

* Avances físicos y financieros al cierre de la Cuenta Pública

Nivel

Componente

Resumen
Narrativo

Manejo integral de los vehículos, realizada.

Denominación del Indicador	Método de cálculo	Definición del Indicador	Tipo/Dimensión/ Frecuencia/ Cobertura/Sentido	Valor programado	Avance de la meta*
Total de peticiones de vehículos atendidas satisfactoriamente.	(Peticiones de vehículos atendidas satisfactoriamente. (Realizado) / Peticiones de vehículos atendidas satisfactoriamente. (Programado))*100	Este indicador muestra el manejo integral de los vehículos	Gestión / Eficiencia / Mensual / Estatal / Ascendente	<div style="border: 1px solid black; padding: 2px; display: inline-block;">100.00</div>	<div style="border: 1px solid black; padding: 2px; display: inline-block;">100.00</div>
				% de Avance de la meta	Semáforo
				<div style="border: 1px solid black; padding: 2px; display: inline-block;">100</div>	ÓPTIMO
				Unidad de medida	<div style="border: 1px solid black; padding: 2px; display: inline-block;">Porcentaje</div>
				Parámetros	
				<div style="display: inline-block; width: 10px; height: 10px; background-color: red; margin-right: 5px;"></div> <div style="border: 1px solid black; padding: 2px; display: inline-block;">35.00</div>	<div style="display: inline-block; width: 10px; height: 10px; background-color: yellow; margin-right: 5px; margin-left: 20px;"></div> <div style="border: 1px solid black; padding: 2px; display: inline-block;">65.00</div>
				<div style="display: inline-block; width: 10px; height: 10px; background-color: green; margin-right: 5px; margin-left: 20px;"></div> <div style="border: 1px solid black; padding: 2px; display: inline-block;">130.0</div>	

Nivel

Componente

Resumen
Narrativo

Servicios Generales del Poder Ejecutivo, administrados y controlados eficientemente.

Denominación del Indicador	Método de cálculo	Definición del Indicador	Tipo/Dimensión/ Frecuencia/ Cobertura/Sentido	Valor programado	Avance de la meta*
Porcentaje de las solicitudes de las dependencias atendidas.	(Porcentaje de las solicitudes de las dependencias atendidas. (Realizado) / Porcentaje de las solicitudes de las dependencias atendidas. (Programado))*100	Administrar, controlar y planificar el pago de los servicios básicos. (agua potable, energía eléctrica, fotocopiado, limpieza contratada, telefonía movil)	Gestión / Eficiencia / Mensual / Estatal / Ascendente	<div style="border: 1px solid black; padding: 2px; display: inline-block;">100.00</div>	<div style="border: 1px solid black; padding: 2px; display: inline-block;">100.00</div>
				% de Avance de la meta	Semáforo
				<div style="border: 1px solid black; padding: 2px; display: inline-block;">100</div>	ÓPTIMO
				Unidad de medida	<div style="border: 1px solid black; padding: 2px; display: inline-block;">Porcentaje</div>
				Parámetros	
				<div style="display: inline-block; width: 10px; height: 10px; background-color: red; margin-right: 5px;"></div> <div style="border: 1px solid black; padding: 2px; display: inline-block;">35.00</div>	<div style="display: inline-block; width: 10px; height: 10px; background-color: yellow; margin-right: 5px; margin-left: 20px;"></div> <div style="border: 1px solid black; padding: 2px; display: inline-block;">65.00</div>
				<div style="display: inline-block; width: 10px; height: 10px; background-color: green; margin-right: 5px; margin-left: 20px;"></div> <div style="border: 1px solid black; padding: 2px; display: inline-block;">130.0</div>	

* Avances físicos y financieros al cierre de la Cuenta Pública

Eje Tema transversal
 Tema Central Gestión Pública
 Unidad Responsable Secretaría de Planeación, Administración y Finanzas

Nombre del Programa 092 Conservación y Racionalización de espacios a Inmuebles e instalaciones fijas de los Edificios de Gobierno del Estado del Poder Ejecutivo

Presupuestario:

Avance Financiero*

Ejercido

\$ 37,531,024.98

Nivel

Componente

Resumen
Narrativo

Mantenimiento, conservación y racionalización de espacios del Poder Ejecutivo, realizados.

Denominación del Indicador	Método de cálculo	Definición del Indicador	Tipo/Dimensión/ Frecuencia/ Cobertura/Sentido	Valor programado	Avance de la meta*
Total de trabajos atendidos	(Número de trabajos atendidos (Realizado) / Número de trabajos atendidos (Programado))*100	Numero de trabajos atendidos	Gestión / Eficiencia / Mensual / Estatal / Ascendente	250.00	250.00
				% de Avance de la meta	Semáforo
				100	ÓPTIMO
				Unidad de medida	Acción
				Parámetros	
				35.00	65.00
					130.0

* Avances físicos y financieros al cierre de la Cuenta Pública

Eje

Tema transversal

Tema Central

Gestión Pública

Unidad Responsable Secretaría de Planeación, Administración y Finanzas

Nombre del Programa 093 Vigilancia del Cumplimiento de las Obligaciones Fiscales
 Presupuestario:

Avance Financiero*

Ejercido

\$ 70,176,893.41

Nivel Fin

Resumen
Narrativo

Contribuir a mejorar el grado de cumplimiento de las obligaciones fiscales de los contribuyentes, mediante la ejecución eficiente de la función de fiscalización, con base en la normatividad local vigente y a través del

Denominación del Indicador	Método de cálculo	Definición del Indicador	Tipo/Dimensión/ Frecuencia/ Cobertura/Sentido	Valor programado	Avance de la meta*
Total de fiscalizaciones de Cumplimiento del Programa Operativo Anual	(Fiscalizaciones de Cumplimiento del Programa Operativo Anual (Realizado) / Fiscalizaciones de Cumplimiento del Programa Operativo Anual (Programado))*100	El indicador evidenciará la presencia fiscal en el estado	Estratégico / Eficacia / Mensual / Estatal / Ascendente	1,250.00	1,309.00
				% de Avance de la meta	Semáforo
				104.72	ÓPTIMO
				Unidad de medida	Fiscalización
				Parámetros	
				40.00	80.00
					130.0

Nivel Propósito

Resumen
Narrativo

Los contribuyentes que incumplen las obligaciones fiscales son auditados conforme a las leyes fiscales vigentes.

Denominación del Indicador	Método de cálculo	Definición del Indicador	Tipo/Dimensión/ Frecuencia/ Cobertura/Sentido	Valor programado	Avance de la meta*
Total de fiscalizaciones de Cumplimiento del Programa Operativo Anual realizadas a los contribuyentes	(Fiscalizaciones de Cumplimiento del Programa Operativo Anual realizadas a los contribuyentes (Realizado) / Fiscalizaciones de Cumplimiento del Programa Operativo Anual realizadas a los contribuyentes (Programado))*100	El indicador evidenciará la presencia fiscal en el estado	Estratégico / Eficacia / Mensual / Estatal / Ascendente	1,250.00	1,309.00
				% de Avance de la meta	Semáforo
				104.72	ÓPTIMO
				Unidad de medida	Fiscalización
				Parámetros	
				40.00	80.00
					130.0

* Avances físicos y financieros al cierre de la Cuenta Pública

Nivel Resumen Narrativo

Contribuciones de Comercio Exterior fiscalizados.

Denominación del Indicador	Método de cálculo	Definición del Indicador	Tipo/Dimensión/ Frecuencia/ Cobertura/Sentido	Valor programado	Avance de la meta*
Total de fiscalizaciones a Comercio Exterior	(Fiscalizaciones a Comercio Exterior (Realizado) / Fiscalizaciones a Comercio Exterior (Programado))*100	El indicador evidenciara la presencia fiscal en el estado en materia de comercio exterior	Gestión / Eficacia / Mensual / Estatal / Ascendente	<div style="border: 1px solid black; padding: 2px; display: inline-block;">50.00</div>	<div style="border: 1px solid black; padding: 2px; display: inline-block;">63.00</div>
				% de Avance de la meta	Semáforo
				<div style="border: 1px solid black; padding: 2px; display: inline-block;">126</div>	ÓPTIMO
				Unidad de medida	Fiscalización
				Parámetros	
				<div style="display: inline-block; width: 10px; height: 10px; background-color: red; margin-right: 5px;"></div> <div style="border: 1px solid black; padding: 2px; display: inline-block;">40.00</div>	<div style="display: inline-block; width: 10px; height: 10px; background-color: yellow; margin-right: 5px;"></div> <div style="border: 1px solid black; padding: 2px; display: inline-block;">80.00</div>
				<div style="display: inline-block; width: 10px; height: 10px; background-color: green; margin-right: 5px;"></div> <div style="border: 1px solid black; padding: 2px; display: inline-block;">130.0</div>	

Nivel Resumen Narrativo

Impuestos Federales y Estatales fiscalizados.

Denominación del Indicador	Método de cálculo	Definición del Indicador	Tipo/Dimensión/ Frecuencia/ Cobertura/Sentido	Valor programado	Avance de la meta*
Total de fiscalizaciones a Impuestos Federales y Estatales	(Fiscalizaciones a Impuestos Federales y Estatales (Realizado) / Fiscalizaciones a Impuestos Federales y Estatales (Programado))*100	El indicador evidenciara la presencia fiscal en el estado en materia de obligaciones federales y estatales	Gestión / Eficacia / Mensual / Estatal / Ascendente	<div style="border: 1px solid black; padding: 2px; display: inline-block;">1,200.00</div>	<div style="border: 1px solid black; padding: 2px; display: inline-block;">1,246.00</div>
				% de Avance de la meta	Semáforo
				<div style="border: 1px solid black; padding: 2px; display: inline-block;">103.83</div>	ÓPTIMO
				Unidad de medida	Fiscalización
				Parámetros	
				<div style="display: inline-block; width: 10px; height: 10px; background-color: red; margin-right: 5px;"></div> <div style="border: 1px solid black; padding: 2px; display: inline-block;">40.00</div>	<div style="display: inline-block; width: 10px; height: 10px; background-color: yellow; margin-right: 5px;"></div> <div style="border: 1px solid black; padding: 2px; display: inline-block;">80.00</div>
				<div style="display: inline-block; width: 10px; height: 10px; background-color: green; margin-right: 5px;"></div> <div style="border: 1px solid black; padding: 2px; display: inline-block;">130.0</div>	

* Avances físicos y financieros al cierre de la Cuenta Pública

Eje Tema transversal
 Tema Central Gestión Pública
 Unidad Responsable Secretaría de Planeación, Administración y Finanzas

Nombre del Programa 097 Profesionalización de los Servidores Públicos del Poder Ejecutivo y Programa de Ahorro de Recursos
 Presupuestario:

Avance Financiero*

Ejercido

\$ 5,630,557.52

Nivel Fin

Resumen
Narrativo

Contribuir a la formación y profesionalización de los Servidores Públicos mediante la capacitación.

Denominación del Indicador	Método de cálculo	Definición del Indicador	Tipo/Dimensión/ Frecuencia/ Cobertura/Sentido	Valor programado	Avance de la meta*
Número de servidores públicos con cursos de capacitación respecto al año inmediato anterior	(Número de servidores públicos con cursos de capacitación respecto al año inmediato anterior (Realizado) / Número de servidores públicos con cursos de capacitación respecto al año inmediato anterior (Programado))*100	SEPAF	Estratégico / Eficiencia / Anual / Estatal / Ascendente	22,606.00	22,606.00
				% de Avance de la meta	Semáforo
				100	ÓPTIMO
				Unidad de medida	Servidor Público
				Parámetros	
				60.00	80.00
					130.0

Nivel Componente

Resumen
Narrativo

Acciones de formación profesional de servidores públicos, implementadas.

Denominación del Indicador	Método de cálculo	Definición del Indicador	Tipo/Dimensión/ Frecuencia/ Cobertura/Sentido	Valor programado	Avance de la meta*
Número de cursos asistidos para el desarrollo profesional e integral del servidor público	(Número de cursos asistidos para el desarrollo profesional e integral del servidor público (Realizado) / Número de cursos asistidos para el desarrollo profesional e integral del servidor público (Programado))*100	Número de cursos asistidos para el desarrollo profesional e integral del Servidor Público	Gestión / Eficiencia / Mensual / Estatal / Ascendente	22,606.00	11,521.00
				% de Avance de la meta	Semáforo
				50.96	EN RIESGO
				Unidad de medida	Servidor Público
				Parámetros	
				60.00	80.00
					130.0

* Avances físicos y financieros al cierre de la Cuenta Pública

Eje

Tema transversal

Tema Central

Gestión Pública

Unidad Responsable Secretaría de Planeación, Administración y Finanzas

Nombre del Programa 098 Armonización de la política salarial con las nuevas normativas
Presupuestario:

Avance Financiero*

Ejercido

\$ 20,043,080.78

Nivel Fin

Resumen
Narrativo

Proponer la normativa salarial vinculando la estructura orgánica de cada Dependencia del Poder Ejecutivo; así como los catálogos de puestos y tabuladores de sueldos de los servidores públicos y elementos operativos; en

Denominación del Indicador	Método de cálculo	Definición del Indicador	Tipo/Dimensión/ Frecuencia/ Cobertura/Sentido	Valor programado	Avance de la meta*
Total de normativas propuestas de política salarial	(Número de normativas de política salarial propuestas (Realizado) / Número de normativas de política salarial propuestas (Programado))*100	Indica la disminución en el Gasto del Capítulo 1000 comparando año actual vs año anterior	Estratégico / Eficiencia / Anual / Estatal / Ascendente	1.00 % de Avance de la meta 100 Unidad de medida	1.00 Semáforo ÓPTIMO Norma Parámetros 50.00 80.00 130.0

Nivel Componente

Resumen
Narrativo

Matriz de percepciones salariales, actualizada.

Denominación del Indicador	Método de cálculo	Definición del Indicador	Tipo/Dimensión/ Frecuencia/ Cobertura/Sentido	Valor programado	Avance de la meta*
Total de matrices normativas de percepciones salariales	(Número de matrices salariales de percepciones emitidas (Realizado) / Número de matrices salariales de percepciones emitidas (Programado))*100	Este indicador muestra la plantilla de personal con su presupuesto de egresos	Gestión / Eficiencia / Semestral / Estatal / Ascendente	1.00 % de Avance de la meta 75 Unidad de medida	0.75 Semáforo MEJORABLE Reporte Parámetros 50.00 80.00 130.0

* Avances físicos y financieros al cierre de la Cuenta Pública

Eje Tema transversal
 Tema Central Gestión Pública
 Unidad Responsable Secretaría de Planeación, Administración y Finanzas

Nombre del Programa 099 Administración y desarrollo de personal
 Presupuestario:

Avance Financiero* Ejercido
 \$ 10,191,266.29

Nivel Componente Resumen Narrativo Estrategia eficiente del proceso administrativo en su conjunto para el poder ejecutivo, implementada.

Denominación del Indicador	Método de cálculo	Definición del Indicador	Tipo/Dimensión/ Frecuencia/ Cobertura/Sentido	Valor programado	Avance de la meta*
Porcentaje de impartición de la normatividad para crear las bases del desarrollo integral y profesional del capital humano	(Porcentaje de impartición de la normatividad para crear las bases del desarrollo integral y profesional del capital humano (Realizado) / Porcentaje de impartición de la normatividad para crear las bases del desarrollo integral y profesional del capital h	Evaluaciones periódicas de clima laboral y capacitación continua	Gestión / Eficiencia / Trimestral / Estatal / Ascendente	100.00 % de Avance de la meta 100 Unidad de medida Porcentaje	100.00 Semáforo ÓPTIMO Parámetros 50.00 80.00 130.0

* Avances físicos y financieros al cierre de la Cuenta Pública

Eje

Tema transversal

Tema Central

Gestión Pública

Unidad Responsable Secretaría de Planeación, Administración y Finanzas

Nombre del Programa 104 Presupuesto basado en Resultados (PbR)
Presupuestario:

Avance Financiero*

Ejercido

\$ 18,828,664.88

Nivel Fin

Resumen
Narrativo

Contribuir a mejorar la efectividad de las instituciones públicas y gubernamentales mediante una gestión orientada a resultados, mejorando la efectividad y la transparencia del gasto público a través del control, el

Denominación del Indicador	Método de cálculo	Definición del Indicador	Tipo/Dimensión/ Frecuencia/ Cobertura/Sentido	Valor programado	Avance de la meta*
Índice General de Avance de PbR-SED en el ámbito estatal	(Índice General de Avance de PbR-SED en el ámbito estatal (Realizado) / Índice General de Avance de PbR-SED en el ámbito estatal (Programado))*100	Este indicador muestra el índice alcanzado en el Estado de Jalisco respecto a la implementación del Presupuesto basado en Resultados (PbR) y del Sistema de Evaluación del Desempeño (SED). El índice que obtiene el Estado de Jalisco surge del Diagnóstico del Avance en la Implementación del PbR-SED en Entidades Federativas que realiza la Secretaría de Hacienda y Crédito Público (SHCP) en cumplimiento en lo dispuesto en el Art. 80 de la Ley General de Contabilidad Gubernamental.	Estratégico / Eficacia / Anual / Estatal / Ascendente	78.00 % de Avance de la meta 118.72	92.60 Semáforo ÓPTIMO
				Unidad de medida	Índice
				Parámetros	
				60.00	80.00
					130.0

Nivel Componente

Resumen
Narrativo

Control y evaluación financiera realizada a partir de avances presupuestales

Denominación del Indicador	Método de cálculo	Definición del Indicador	Tipo/Dimensión/ Frecuencia/ Cobertura/Sentido	Valor programado	Avance de la meta*
Total de Informes de Avance Financiero presupuestal	(Número de informes de avance financiero presupuestal (Realizado) / Número de informes de avance financiero presupuestal (Programado))*100	Este indicador muestra el total de informes de comparativos y variaciones presupuestales de las entidades descentralizadas	Gestión / Eficacia / Mensual / Estatal / Ascendente	12.00 % de Avance de la meta 100	12.00 Semáforo ÓPTIMO
				Unidad de medida	Informe
				Parámetros	
				60.00	80.00
					130.0

* Avances físicos y financieros al cierre de la Cuenta Pública

Nivel Resumen Narrativo

Presupuesto de Egresos aplicado con base en resultados.

Denominación del Indicador	Método de cálculo	Definición del Indicador	Tipo/Dimensión/ Frecuencia/ Cobertura/Sentido	Valor programado	Avance de la meta*
Porcentaje de decremento de cédulas de adecuaciones presupuestales realizadas en el año actual, respecto al año anterior	(Porcentaje de decremento de cédulas de adecuaciones presupuestales realizadas en el año actual, respecto al año anterior (Realizado) / Porcentaje de decremento de cédulas de adecuaciones presupuestales realizadas en el año actual, respecto al año anterior	Muestra el Porcentaje de cédulas de adecuaciones presupuestales realizadas en el presente ejercicio fiscal respecto al año inmediato anterior en donde cada movimiento presupuestal sea vinculado con su repercusión a objetivos y metas.	Gestión / Eficacia / Semestral / Estatal / Ascendente	<div style="border: 1px solid black; padding: 2px; display: inline-block;">13.00</div> % de Avance de la meta <div style="border: 1px solid black; padding: 2px; display: inline-block; margin-top: 5px;">100</div> Unidad de medida <div style="border: 1px solid black; padding: 2px; display: inline-block; margin-top: 5px; width: 100px; text-align: center;">Porcentaje</div> Parámetros <div style="display: flex; justify-content: space-around; margin-top: 5px;"> ■ <div style="border: 1px solid black; padding: 2px; display: inline-block;">60.00</div> ■ <div style="border: 1px solid black; padding: 2px; display: inline-block;">80.00</div> ■ <div style="border: 1px solid black; padding: 2px; display: inline-block;">130.0</div> </div>	<div style="border: 1px solid black; padding: 2px; display: inline-block;">13.00</div> Semáforo <div style="background-color: green; color: white; padding: 2px; display: inline-block; margin-top: 5px; font-weight: bold;">ÓPTIMO</div>

Nivel Resumen Narrativo

Proyecto de Presupuesto de Egresos presentado de forma integrada para su Autorización al H. Congreso del Estado

Denominación del Indicador	Método de cálculo	Definición del Indicador	Tipo/Dimensión/ Frecuencia/ Cobertura/Sentido	Valor programado	Avance de la meta*
Porcentaje del presupuesto destinado a gasto social	(Porcentaje del presupuesto destinado a gasto social (Realizado) / Porcentaje del presupuesto destinado a gasto social (Programado))*100	En cumplimiento a lo establecido en la Ley General de Contabilidad Gubernamental, y de acuerdo a la Clasificación Funcional del Gasto, la finalidad de desarrollo Social incluye los programas, actividades y proyectos del Gobierno del Estado de Jalisco, relacionados con la prestación de servicios en beneficio de la población con el fin de favorecer el acceso a mejores niveles de bienestar, tales como: servicios educativos, recreación, cultura y otras manifestaciones sociales, salud, protección social, vivienda, servicios urbanos y rurales básicos, así como protección ambiental.	Gestión / Eficacia / Anual / Estatal / Ascendente	<div style="border: 1px solid black; padding: 2px; display: inline-block;">59.27</div> % de Avance de la meta <div style="border: 1px solid black; padding: 2px; display: inline-block; margin-top: 5px;">100</div> Unidad de medida <div style="border: 1px solid black; padding: 2px; display: inline-block; margin-top: 5px; width: 100px; text-align: center;">Porcentaje</div> Parámetros <div style="display: flex; justify-content: space-around; margin-top: 5px;"> ■ <div style="border: 1px solid black; padding: 2px; display: inline-block;">60.00</div> ■ <div style="border: 1px solid black; padding: 2px; display: inline-block;">80.00</div> ■ <div style="border: 1px solid black; padding: 2px; display: inline-block;">130.0</div> </div>	<div style="border: 1px solid black; padding: 2px; display: inline-block;">59.27</div> Semáforo <div style="background-color: green; color: white; padding: 2px; display: inline-block; margin-top: 5px; font-weight: bold;">ÓPTIMO</div>

* Avances físicos y financieros al cierre de la Cuenta Pública

Nivel **Componente** Resumen Narrativo Proyecto de Presupuesto de Egresos presentado de forma integrada para su Autorización al H. Congreso del Estado

Denominación del Indicador	Método de cálculo	Definición del Indicador	Tipo/Dimensión/ Frecuencia/ Cobertura/Sentido	Valor programado	Avance de la meta*
Porcentaje del presupuesto destinado a inversión pública	(Porcentaje del presupuesto destinado a inversión pública (Realizado) / Porcentaje del presupuesto destinado a inversión pública (Programado))*100	Este indicador se refiere al porcentaje del presupuesto ejercido para inversión pública durante el presente año.	Gestión / Eficacia / Mensual / Estatal / Ascendente	6.11 % de Avance de la meta 100 Unidad de medida Porcentaje Parámetros 60.00 80.00 130.0	6.11 Semáforo ÓPTIMO

Nivel **Componente** Resumen Narrativo Proyecto de Presupuesto de Egresos presentado de forma integrada para su Autorización al H. Congreso del Estado

Denominación del Indicador	Método de cálculo	Definición del Indicador	Tipo/Dimensión/ Frecuencia/ Cobertura/Sentido	Valor programado	Avance de la meta*
Total de Documentos de Proyecto de presupuesto integrado y autorizado	(Proyecto de presupuesto integrado y autorizado (Realizado) / Proyecto de presupuesto integrado y autorizado (Programado))*100	Proyecto de presupuesto de egresos integrado y presentado al H. Congreso del Estado para su autorización.	Gestión / Eficacia / Anual / Estatal / Ascendente	1.00 % de Avance de la meta 100 Unidad de medida Proyecto Parámetros 60.00 80.00 130.0	1.00 Semáforo ÓPTIMO

* Avances físicos y financieros al cierre de la Cuenta Pública

Nivel **Componente**

Resumen
Narrativo

Sistema de Evaluación del Desempeño implementado en los programas presupuestarios

Denominación del Indicador	Método de cálculo	Definición del Indicador	Tipo/Dimensión/ Frecuencia/ Cobertura/Sentido	Valor programado	Avance de la meta*
Porcentaje de programas presupuestarios con evaluación interna de la calidad de sus indicadores	(Número de programas presupuestarios con evaluación interna de la calidad de sus indicadores (Realizado) / Número de programas presupuestarios con evaluación interna de la calidad de sus indicadores (Programado))*100	Muestra el número de Programas Presupuestarios de gasto programable del Poder Ejecutivo con evaluación interna, en las que se consideran las evaluaciones externas, mediante el asesoramiento para la atención de las recomendaciones de calidad en sus indicadores que permita mejorar la definición de objetivos, metas, indicadores y fuentes de información con metodología homologada y comparable en las Matrices de Indicadores para Resultados.	Gestión / Eficacia / Trimestral / Estatal / Ascendente	<div style="border: 1px solid black; padding: 2px; display: inline-block;">27.00</div> % de Avance de la meta <div style="border: 1px solid black; padding: 2px; display: inline-block; margin-top: 5px;">100</div> Unidad de medida	<div style="border: 1px solid black; padding: 2px; display: inline-block;">27.00</div> Semáforo <div style="background-color: green; color: white; padding: 2px; display: inline-block; margin-top: 5px; font-weight: bold;">ÓPTIMO</div> Programa <div style="margin-top: 10px;"> Parámetros <div style="display: flex; justify-content: space-around; align-items: center; margin-top: 5px;"> ■ <div style="border: 1px solid black; padding: 2px;">60.00</div> ■ <div style="border: 1px solid black; padding: 2px;">80.00</div> ■ <div style="border: 1px solid black; padding: 2px;">130.0</div> </div> </div>

Nivel **Componente**

Resumen
Narrativo

Sistema de Evaluación del Desempeño implementado en los programas presupuestarios

Denominación del Indicador	Método de cálculo	Definición del Indicador	Tipo/Dimensión/ Frecuencia/ Cobertura/Sentido	Valor programado	Avance de la meta*
Porcentaje de seguimiento de programas presupuestarios	(Programas presupuestarios con seguimiento (Realizado) / Programas presupuestarios con seguimiento (Programado))*100	Este indicador mide el número de programas presupuestarios que tienen seguimiento, en relación al total de programas presupuestarios aprobados	Gestión / Eficacia / Trimestral / Estatal / Ascendente	<div style="border: 1px solid black; padding: 2px; display: inline-block;">303.00</div> % de Avance de la meta <div style="border: 1px solid black; padding: 2px; display: inline-block; margin-top: 5px;">100</div> Unidad de medida	<div style="border: 1px solid black; padding: 2px; display: inline-block;">303.00</div> Semáforo <div style="background-color: green; color: white; padding: 2px; display: inline-block; margin-top: 5px; font-weight: bold;">ÓPTIMO</div> Programa <div style="margin-top: 10px;"> Parámetros <div style="display: flex; justify-content: space-around; align-items: center; margin-top: 5px;"> ■ <div style="border: 1px solid black; padding: 2px;">60.00</div> ■ <div style="border: 1px solid black; padding: 2px;">80.00</div> ■ <div style="border: 1px solid black; padding: 2px;">130.0</div> </div> </div>

* Avances físicos y financieros al cierre de la Cuenta Pública

Eje Tema transversal
 Tema Central Innovación
 Unidad Responsable Secretaría de Innovación, Ciencia y Tecnología

Nombre del Programa 437 Proyectos de Innovación, Empresarial y Social
 Presupuestario:

Avance Financiero*

Ejercido

\$ 7,761,306.64

Nivel Fin

Resumen
Narrativo

Contribuir al incremento en Jalisco de la capacidad innovadora en los sectores social, económico y gubernamental mediante su vinculación con actores del ecosistema de innovación del estado, los cuales promueven la cultura de innovación, el emprendimiento

Denominación del Indicador	Método de cálculo	Definición del Indicador	Tipo/Dimensión/ Frecuencia/ Cobertura/Sentido	Valor programado	Avance de la meta*
Total de agentes de innovación activos en acciones de transformación digital económica y social.	(Agentes de innovación activos en acciones de transformación digital económica y social. (Realizado) / Agentes de innovación activos en acciones de transformación digital económica y social. (Programado))*100	Mide la cantidad de Agentes de innovación activos en acciones de transformación digital, económica y social.	Estratégico / Eficacia / Anual / Estatal / Ascendente	490.00	490.00
				% de Avance de la meta	Semáforo
				100	ÓPTIMO
				Unidad de medida	Agente
				Parámetros	
				75.00	85.00 130.0

Nivel Propósito

Resumen
Narrativo

Emprendedores, empresarios, investigadores, vinculados con inversionistas, mentores, actores gubernamentales para promover el emprendimiento de alto impacto, el desarrollo tecnológico, empresarial y social.

Denominación del Indicador	Método de cálculo	Definición del Indicador	Tipo/Dimensión/ Frecuencia/ Cobertura/Sentido	Valor programado	Avance de la meta*
Total de agentes del ecosistema de innovación vinculados	(Agentes del ecosistema de innovación vinculados (Realizado) / Agentes del ecosistema de innovación vinculados (Programado))*100	"Mide la cantidad de agentes del ecosistema vinculados para promover el emprendimiento de alto impacto, el desarrollo tecnológico, empresarial y social. "	Estratégico / Eficacia / Anual / Estatal / Ascendente	151.00	151.00
				% de Avance de la meta	Semáforo
				100	ÓPTIMO
				Unidad de medida	Agente
				Parámetros	
				70.00	85.00 130.0

* Avances físicos y financieros al cierre de la Cuenta Pública

Nivel Componente Resumen Narrativo

PyMes fortalecidas en temas de innovación, emprendimiento de base tecnológica y transformación digital, a través de los CIADES, para aumentar la competitividad en las regiones.

Denominación del Indicador	Método de cálculo	Definición del Indicador	Tipo/Dimensión/ Frecuencia/ Cobertura/Sentido	Valor programado	Avance de la meta*
Total de empresas apoyadas en procesos de innovación.	(Empresas apoyadas en procesos de innovación (Realizado) / Empresas apoyadas en procesos de innovación (Programado))*100	Mide la cantidad de empresas de base tecnológica apoyadas para aumentar su competitividad en las regiones	Gestión / Eficacia / Trimestral / Estatal / Ascendente	75.00	75.00
				% de Avance de la meta	Semáforo
				100	ÓPTIMO
				Unidad de medida	Empresa
				Parámetros	
				75.00	85.00 130.0

Nivel Componente Resumen Narrativo

Recomendaciones de políticas públicas de innovación y emprendimiento de alto impacto analizadas, priorizadas y socializadas con actores del ecosistema para definir líneas de acción.

Denominación del Indicador	Método de cálculo	Definición del Indicador	Tipo/Dimensión/ Frecuencia/ Cobertura/Sentido	Valor programado	Avance de la meta*
Total de foros: espacios de discusión y análisis de políticas públicas de innovación, emprendimiento de alto impacto organizados.	(Foros: espacios de discusión y análisis de políticas públicas de innovación, emprendimiento de alto impacto organizados. (Realizado) / Foros: espacios de discusión y análisis de políticas públicas de innovación, emprendimiento de alto impacto organizad	Mide la cantidad de foros de análisis y discusión de política pública con actores del ecosistema de innovación, ciencia y tecnología locales, nacionales o internacionales para generar recomendaciones de política pública pertinentes.	Gestión / Eficacia / Trimestral / Estatal / Ascendente	4.00	4.00
				% de Avance de la meta	Semáforo
				100	ÓPTIMO
				Unidad de medida	Foro
				Parámetros	
				75.00	90.00 130.0

* Avances físicos y financieros al cierre de la Cuenta Pública

Nivel

Componente

Resumen
Narrativo

Soluciones de base tecnológica generadas para resolver problemas específicos en conjunto con actores del ecosistema de innovación de Jalisco.

Denominación del Indicador	Método de cálculo	Definición del Indicador	Tipo/Dimensión/ Frecuencia/ Cobertura/Sentido	Valor programado	Avance de la meta*
Total de proyectos de soluciones innovadoras apoyados	(Proyectos de soluciones innovadoras apoyados (Realizado) / Proyectos de soluciones innovadoras apoyados (Programado))*100	Mide la cantidad de proyectos de soluciones innovadoras apoyados	Gestión / Eficacia / Semestral / Estatal / Ascendente	<div style="border: 1px solid black; padding: 2px; display: inline-block;">76.00</div>	<div style="border: 1px solid black; padding: 2px; display: inline-block;">76.00</div>
				% de Avance de la meta	Semáforo
				<div style="border: 1px solid black; padding: 2px; display: inline-block;">100</div>	ÓPTIMO
				Unidad de medida	<div style="border: 1px solid black; padding: 5px; display: inline-block;">Proyecto</div>
				Parámetros	
				<div style="display: inline-block; vertical-align: middle;"> ■ <div style="border: 1px solid black; padding: 2px; display: inline-block;">75.00</div> </div>	<div style="display: inline-block; vertical-align: middle;"> ■ <div style="border: 1px solid black; padding: 2px; display: inline-block;">85.00</div> </div>
				<div style="display: inline-block; vertical-align: middle;"> ■ <div style="border: 1px solid black; padding: 2px; display: inline-block;">130.0</div> </div>	

* Avances físicos y financieros al cierre de la Cuenta Pública

Eje Tema transversal

Tema Central Gestión Pública

Unidad Responsable Instituto de Transparencia, Información Pública y Protección de Datos Personales del Estado de Jalisco

Nombre del Programa 627 Promoción de la cultura de la transparencia, rendición de cuentas y participación ciudadana.
Presupuestario:

Avance Financiero*

Ejercido

\$ 8,517,968.69

Nivel Fin

Resumen
Narrativo

Contribuir a la promoción del ejercicio de los derechos establecidos en la Ley mediante la capacitación de la sociedad

Denominación del Indicador	Método de cálculo	Definición del Indicador	Tipo/Dimensión/ Frecuencia/ Cobertura/Sentido	Valor programado	Avance de la meta*
Total de personas de la sociedad civil capacitadas	(Número de personas de la sociedad civil capacitados (Realizado) / Número de personas de la sociedad civil capacitados (Programado))*100	El presente indicador mide el número de personas de la sociedad civil, que reciben capacitación por parte del Centro de Estudios Superiores de la Información Pública y Protección de Datos Personales (CESIP), en los temas de Transparencia, Acceso a la Información Pública, Protección de Datos Personales, Gobierno Abierto, Sistema Estatal Anticorrupción y Gestión documental, con enfoque de derechos humanos, igualdad de género y no discriminación.	Estratégico / Eficacia / Anual / Estatal / Ascendente	23,000.00 % de Avance de la meta 100.33 Unidad de medida Persona Parámetros 69.99 79.99 130.0	23,075.00 Semáforo ÓPTIMO

Nivel Componente

Resumen
Narrativo

Capacitación otorgada a personas de la sociedad civil y servidores públicos.

Denominación del Indicador	Método de cálculo	Definición del Indicador	Tipo/Dimensión/ Frecuencia/ Cobertura/Sentido	Valor programado	Avance de la meta*
Total de programas académicos y posgrados realizados.	(Número de programas académicos y posgrados (Realizado) / Número de programas académicos y posgrados (Programado))*100	Este indicador mide los programas académicos (diplomados, seminarios, congresos y/o posgrados), que son realizados por el Centro de Estudios Superiores de la Información Pública y Protección de Datos Personales (CESIP) o en conjunto con otras instituciones, en los temas que tutela el Instituto.	Gestión / Eficacia / Trimestral / Estatal / Ascendente	3.00 % de Avance de la meta 100 Unidad de medida Programa Parámetros 69.99 79.99 130.0	3.00 Semáforo ÓPTIMO

* Avances físicos y financieros al cierre de la Cuenta Pública

Nivel

Componente

Resumen
Narrativo

Personas de la sociedad civil y servidores públicos participando en las actividades de difusión de la cultura de la transparencia y rendición de cuentas.

Denominación del Indicador	Método de cálculo	Definición del Indicador	Tipo/Dimensión/ Frecuencia/ Cobertura/Sentido	Valor programado	Avance de la meta*
Total de acciones de promoción y difusión de la transparencia	(Número de acciones de promoción y difusión de la transparencia (Realizado) / Número de acciones de promoción y difusión de la transparencia (Programado))*100	Este indicador mide el número de acciones de promoción, difusión y fomento de la cultura de la transparencia, rendición de cuentas, participación ciudadana y combate a la corrupción que realiza el ITEI (concursos, eventos especializantes, ruedas de prensa, eventos dirigidos a la sociedad civil, eventos dirigidos a sujetos obligados, participación en la Feria Internacional del Libro, etc.).	Gestión / Eficacia / Trimestral / Estatal / Ascendente	<div style="border: 1px solid black; padding: 2px; width: 60px; margin: 0 auto;">20.00</div> <p>% de Avance de la meta</p> <div style="border: 1px solid black; padding: 2px; width: 60px; margin: 0 auto;">140</div> <p>Unidad de medida</p> <div style="border: 1px solid black; padding: 2px; width: 100px; margin: 0 auto; text-align: center;">Acción</div> <p>Parámetros</p> <div style="display: flex; justify-content: space-around; align-items: center;"> <div style="display: flex; align-items: center;"> ■ <div style="border: 1px solid black; padding: 2px; width: 60px; text-align: center;">69.99</div> </div> <div style="display: flex; align-items: center;"> ■ <div style="border: 1px solid black; padding: 2px; width: 60px; text-align: center;">79.99</div> </div> <div style="display: flex; align-items: center;"> ■ <div style="border: 1px solid black; padding: 2px; width: 60px; text-align: center;">130.0</div> </div> </div>	<div style="border: 1px solid black; padding: 2px; width: 60px; margin: 0 auto;">28.00</div> <p>Semáforo</p> <div style="background-color: red; color: white; padding: 2px; text-align: center; font-weight: bold; margin: 0 auto;">EN RIESGO</div>

* Avances físicos y financieros al cierre de la Cuenta Pública

Eje Tema transversal

Tema Central Gestión Pública

Unidad Responsable Instituto de Transparencia, Información Pública y Protección de Datos Personales del Estado de Jalisco

Nombre del Programa 628 Desarrollo normativo y seguridad jurídica
Presupuestario:

Avance Financiero*

Ejercido

\$ 3,260,140.90

Nivel

Componente

Resumen
Narrativo

Instrumentos jurídicos elaborados.

Denominación del Indicador	Método de cálculo	Definición del Indicador	Tipo/Dimensión/ Frecuencia/ Cobertura/Sentido	Valor programado	Avance de la meta*
Total de contratos elaborados.	(Número de contratos elaborados y entregados al área solicitante dentro de los 10 días hábiles posteriores a la recepción de la información o a la solicitud (Realizado) / Número de contratos elaborados y entregados al área solicitante dentro de los 10 día	Este indicador mide el número de contratos elaborados por la Dirección Jurídica, entregados a cualquier área del Instituto de Transparencia, Información Pública y Protección de Datos Personales del Estado de Jalisco, que lo requiera dentro de los 10 días hábiles posteriores a la recepción de la información o a su solicitud.	Gestión / Eficacia / Trimestral / Estatal / Ascendente	84.00 % de Avance de la meta 142.86	120.00 Semáforo EN RIESGO
				Unidad de medida	Contrato
				Parámetros	
				69.99	79.99 130.0

Ejercido

Nivel

Componente

Resumen
Narrativo

Normatividad y criterios emitidos por el Pleno.

Denominación del Indicador	Método de cálculo	Definición del Indicador	Tipo/Dimensión/ Frecuencia/ Cobertura/Sentido	Valor programado	Avance de la meta*
Proyectos de consultas jurídicas aprobados por el Pleno.	(Número de proyectos de consultas jurídicas aprobadas por el Pleno del ITEI (Realizado) / Número de proyectos de consultas jurídicas aprobadas por el Pleno del ITEI (Programado))*100	Este indicador mide el número de dictámenes elaborados y aprobados por el Pleno del Instituto de Transparencia, Información Pública y Protección de Datos Personales del Estado de Jalisco, en relación a las consultas jurídicas formuladas por sujetos obligados y particulares al ITEI.	Gestión / Eficacia / Trimestral / Estatal / Ascendente	10.00 % de Avance de la meta 80	8.00 Semáforo ÓPTIMO
				Unidad de medida	Consulta
				Parámetros	
				69.99	79.99 130.0

* Avances físicos y financieros al cierre de la Cuenta Pública

Nivel

Componente

Resumen
Narrativo

Procedimientos contenciosos atendidos en los que forma parte el Instituto.

Denominación del Indicador	Método de cálculo	Definición del Indicador	Tipo/Dimensión/ Frecuencia/ Cobertura/Sentido	Valor programado	Avance de la meta*
Atención y seguimiento a juicios de amparo tramitados	(Número de juicios de amparo atendidos en tiempo y forma (Realizado) / Número de juicios de amparo atendidos en tiempo y forma (Programado))*100	Este indicador mide el número de juicios de amparo tramitados a los que se les da seguimiento en todas y cada una de sus etapas procesales, con la finalidad de realizar la defensa jurídica de los intereses del Instituto.	Gestión / Eficacia / Trimestral / Estatal / Ascendente	<div style="border: 1px solid black; padding: 2px; display: inline-block;">20.00</div>	<div style="border: 1px solid black; padding: 2px; display: inline-block;">24.00</div>
				% de Avance de la meta <div style="border: 1px solid black; padding: 2px; display: inline-block;">120</div>	Semáforo <div style="background-color: green; color: white; padding: 2px; display: inline-block; font-weight: bold;">ÓPTIMO</div>
				Unidad de medida <div style="border: 1px solid black; padding: 2px; display: inline-block;">Juicio</div>	Parámetros <div style="display: flex; align-items: center; gap: 10px;"> ■ <div style="border: 1px solid black; padding: 2px;">69.99</div> ■ <div style="border: 1px solid black; padding: 2px;">79.99</div> ■ <div style="border: 1px solid black; padding: 2px;">130.0</div> </div>

* Avances físicos y financieros al cierre de la Cuenta Pública

Eje Tema transversal

Tema Central Gestión Pública

Unidad Responsable Instituto de Transparencia, Información Pública y Protección de Datos Personales del Estado de Jalisco

Nombre del Programa 629 Garantizar el derecho de acceso a la información pública y la protección de datos personales
Presupuestario:

Avance Financiero*

Ejercido

\$ 32,240,962.63

Nivel Fin

Resumen
Narrativo

Contribuir a garantizar la transparencia, el derecho de acceso a la información pública y la protección de datos personales mediante la atención y resolución de recursos interpuestos por la sociedad.

Denominación del Indicador	Método de cálculo	Definición del Indicador	Tipo/Dimensión/ Frecuencia/ Cobertura/Sentido	Valor programado	Avance de la meta*
Total de determinaciones del cumplimiento o incumplimiento de las resoluciones del Pleno aprobadas.	(Número de determinaciones del cumplimiento o incumplimiento de las resoluciones del Pleno aprobadas (Realizado) / Número de determinaciones del cumplimiento o incumplimiento de las resoluciones del Pleno aprobadas (Programado))*100	Este indicador mide el número de determinaciones del cumplimiento o incumplimiento de las resoluciones aprobadas por el Pleno del Instituto de Transparencia, Información Pública y Protección de Datos Personales del Estado de Jalisco.	Estratégico / Eficacia / Anual / Estatal / Ascendente	486.00 % de Avance de la meta 126.95	617.00 Semáforo ÓPTIMO
				Unidad de medida	Resolución
				Parámetros	
				69.99	79.99
					130.0

Nivel Componente

Resumen
Narrativo

Determinaciones del Pleno ejecutadas.

Denominación del Indicador	Método de cálculo	Definición del Indicador	Tipo/Dimensión/ Frecuencia/ Cobertura/Sentido	Valor programado	Avance de la meta*
Total de seguimientos y ejecuciones a los acuerdos del Pleno.	(Número de acuerdos y dictámenes aprobados por el Pleno del ITEI a los que se les dio seguimiento (Realizado) / Número de acuerdos y dictámenes aprobados por el Pleno del ITEI a los que se les dio seguimiento (Programado))*100	Este indicador mide el seguimiento y ejecución a los acuerdos y dictámenes que aprueba el Pleno del Instituto de Transparencia, Información Pública y Protección de Datos Personales del Estado de Jalisco. (Dicho seguimiento conlleva notificaciones y publicaciones en página institucional y periódico oficial "El Estado de Jalisco")	Gestión / Eficacia / Trimestral / Estatal / Ascendente	200.00 % de Avance de la meta 217.5	435.00 Semáforo EN RIESGO
				Unidad de medida	Acuerdo
				Parámetros	
				69.99	79.99
					130.0

* Avances físicos y financieros al cierre de la Cuenta Pública

Nivel Componente Resumen Narrativo Estudios e investigaciones realizados sobre la transparencia, el derecho de acceso a la información pública y la protección de datos personales.

Denominación del Indicador	Método de cálculo	Definición del Indicador	Tipo/Dimensión/ Frecuencia/ Cobertura/Sentido	Valor programado	Avance de la meta*
Total de estudios e investigaciones en materia de transparencia aprobados.	(Número de estudios e investigaciones en materia de transparencia aprobados por el Pleno del ITEI (Realizado) / Número de estudios e investigaciones en materia de transparencia aprobados por el Pleno del ITEI (Programado))*100	Este indicador mide el número de estudios e investigaciones en materia de transparencia, acceso a la información pública y el Sistema Estatal Anticorrupción, que son aprobados por el Pleno del Instituto de Transparencia, Información Pública y Protección de Datos Personales del Estado de Jalisco.	Gestión / Eficacia / Trimestral / Estatal / Ascendente	<div style="border: 1px solid black; padding: 2px; text-align: center;">2.00</div> % de Avance de la meta <div style="border: 1px solid black; padding: 2px; text-align: center;">100</div> Unidad de medida <div style="border: 1px solid black; padding: 2px; text-align: center; width: 100px;">Estudio</div> Parámetros <div style="display: flex; justify-content: space-around; align-items: center;"> ■ <div style="border: 1px solid black; padding: 2px; text-align: center;">69.99</div> ■ <div style="border: 1px solid black; padding: 2px; text-align: center;">79.99</div> ■ <div style="border: 1px solid black; padding: 2px; text-align: center;">130.0</div> </div>	<div style="border: 1px solid black; padding: 2px; text-align: center;">2.00</div> Semáforo <div style="background-color: green; color: white; text-align: center; padding: 2px; font-weight: bold;">ÓPTIMO</div>

Nivel Componente Resumen Narrativo Evaluación de la información fundamental publicada por parte de los sujetos cumpliendo con la normatividad aplicable.

Denominación del Indicador	Método de cálculo	Definición del Indicador	Tipo/Dimensión/ Frecuencia/ Cobertura/Sentido	Valor programado	Avance de la meta*
Total de verificaciones de información fundamental a sujetos obligados	(Número de sujetos obligados verificados a través de sus páginas web o de la Plataforma Nacional de Transparencia (Realizado) / Número de sujetos obligados verificados a través de sus páginas web o de la Plataforma Nacional de Transparencia (Programado))*	Este indicador mide el número de sujetos obligados que son verificados a través de sus páginas web y/o Plataforma Nacional de Transparencia, respecto de la publicación de la información fundamental, según el Plan Anual de Verificaciones, atendiendo a los lineamientos del Sistema Nacional de Transparencia y los estatales.	Gestión / Eficacia / Trimestral / Estatal / Ascendente	<div style="border: 1px solid black; padding: 2px; text-align: center;">200.00</div> % de Avance de la meta <div style="border: 1px solid black; padding: 2px; text-align: center;">99</div> Unidad de medida <div style="border: 1px solid black; padding: 2px; text-align: center; width: 100px;">Verificación</div> Parámetros <div style="display: flex; justify-content: space-around; align-items: center;"> ■ <div style="border: 1px solid black; padding: 2px; text-align: center;">69.99</div> ■ <div style="border: 1px solid black; padding: 2px; text-align: center;">79.99</div> ■ <div style="border: 1px solid black; padding: 2px; text-align: center;">130.0</div> </div>	<div style="border: 1px solid black; padding: 2px; text-align: center;">198.00</div> Semáforo <div style="background-color: green; color: white; text-align: center; padding: 2px; font-weight: bold;">ÓPTIMO</div>

* Avances físicos y financieros al cierre de la Cuenta Pública

Nivel Resumen Narrativo

Información confidencial garantizada y tutelada efectivamente en posesión de los sujetos obligados.

Denominación del Indicador	Método de cálculo	Definición del Indicador	Tipo/Dimensión/ Frecuencia/ Cobertura/Sentido	Valor programado	Avance de la meta*
Total de verificaciones a responsables de tratamiento de datos personales	(Número de avisos de privacidad verificados (Realizado) / Número de avisos de privacidad verificados (Programado))*100	Este indicador mide el número de verificaciones a responsables del tratamiento de datos personales, atendiendo a Ley de Protección de Datos Personales en Posesión de Sujetos Obligados del Estado de Jalisco y sus Municipios.	Gestión / Eficacia / Trimestral / Estatal / Ascendente	<input type="text" value="36.00"/> % de Avance de la meta <input type="text" value="105.56"/> Unidad de medida Verificación	<input type="text" value="38.00"/> Semáforo <input type="text" value="ÓPTIMO"/> Parámetros <input type="text" value="69.99"/> <input type="text" value="79.99"/> <input type="text" value="130.0"/>

Nivel Resumen Narrativo

Recursos admitidos, sustanciados y resueltos hasta su cumplimiento.

Denominación del Indicador	Método de cálculo	Definición del Indicador	Tipo/Dimensión/ Frecuencia/ Cobertura/Sentido	Valor programado	Avance de la meta*
Total de resoluciones de recursos de transparencia aprobadas.	(Número de resoluciones de Recurso de Transparencia aprobadas (Realizado) / Número de resoluciones de Recurso de Transparencia aprobadas (Programado))*100	Este indicador mide el número de resoluciones de los Recursos de Transparencia aprobadas por el Pleno del Instituto de Transparencia, Información Pública y Protección de Datos Personales del Estado de Jalisco.	Gestión / Eficacia / Trimestral / Estatal / Ascendente	<input type="text" value="42.00"/> % de Avance de la meta <input type="text" value="211.9"/> Unidad de medida Resolución	<input type="text" value="89.00"/> Semáforo <input type="text" value="EN RIESGO"/> Parámetros <input type="text" value="69.99"/> <input type="text" value="79.99"/> <input type="text" value="130.0"/>

* Avances físicos y financieros al cierre de la Cuenta Pública

Nivel Resumen Narrativo

Sistema de gestión documental y archivística implementado.

Denominación del Indicador	Método de cálculo	Definición del Indicador	Tipo/Dimensión/ Frecuencia/ Cobertura/Sentido	Valor programado	Avance de la meta*
Total de instrumentos de control y consulta archivística de sujetos obligados implementados	(Número de instrumentos de control y consulta archivística implementados (Realizado) / Número de instrumentos de control y consulta archivística implementados (Programado))*100	El presente indicador mide el número de sujetos obligados del estado de Jalisco, que reciben capacitación, asesoría y seguimiento del ITEI, para implementar y poner en operación sus instrumentos de control y consulta archivística, que buscan organizar, conservar y localizar de forma eficiente sus documentos.	Gestión / Eficacia / Trimestral / Estatal / Ascendente	<input type="text" value="4.00"/> % de Avance de la meta <input type="text" value="100"/> Unidad de medida <input type="text" value="Instrumento"/> Parámetros <input type="text" value="69.99"/> <input type="text" value="79.99"/> <input type="text" value="130.0"/>	<input type="text" value="4.00"/> Semáforo <input type="text" value="ÓPTIMO"/>

Nivel Resumen Narrativo

Sistemas validados en materia de información reservada y confidencial de los sujetos obligados.

Denominación del Indicador	Método de cálculo	Definición del Indicador	Tipo/Dimensión/ Frecuencia/ Cobertura/Sentido	Valor programado	Avance de la meta*
Total de asesorías en materia de protección de datos personales	(Número de asesorías en materia de protección de datos personales (Realizado) / Número de asesorías en materia de protección de datos personales (Programado))*100	Este indicador mide el número de asesorías telefónicas y personales realizadas a los titulares de las unidades de transparencia y enlaces de los sujetos obligados, así como a la ciudadanía en general, en materia de protección de datos personales.	Gestión / Eficacia / Trimestral / Estatal / Ascendente	<input type="text" value="200.00"/> % de Avance de la meta <input type="text" value="100.5"/> Unidad de medida <input type="text" value="Asesoría"/> Parámetros <input type="text" value="69.99"/> <input type="text" value="79.99"/> <input type="text" value="130.0"/>	<input type="text" value="201.00"/> Semáforo <input type="text" value="ÓPTIMO"/>

* Avances físicos y financieros al cierre de la Cuenta Pública

Nivel

Componente

Resumen
Narrativo

Solicitudes de información atendidas por el ITEI como sujeto obligado.

Denominación del Indicador	Método de cálculo	Definición del Indicador	Tipo/Dimensión/ Frecuencia/ Cobertura/Sentido	Valor programado	Avance de la meta*
Total de solicitudes de acceso a la información pública atendidas.	(Número de solicitudes de acceso a la información pública atendidas en tiempo conforme a la Ley (Realizado) / Número de solicitudes de acceso a la información pública atendidas en tiempo conforme a la Ley (Programado))*100	Este indicador mide el número de solicitudes de acceso a la información pública atendidas por la Unidad de Transparencia del Instituto de Transparencia, Información Pública y Protección de Datos Personales del Estado de Jalisco, en su calidad de sujeto obligado, de conformidad con los términos establecidos en la Ley de la materia.	Gestión / Eficacia / Trimestral / Estatal / Ascendente	<div style="border: 1px solid black; padding: 2px; display: inline-block;">800.00</div>	<div style="border: 1px solid black; padding: 2px; display: inline-block;">1542.00</div> Semáforo <div style="border: 1px solid black; padding: 2px; display: inline-block; background-color: red; color: white;">EN RIESGO</div>
				% de Avance de la meta <div style="border: 1px solid black; padding: 2px; display: inline-block;">192.75</div>	
				Unidad de medida <div style="border: 1px solid black; padding: 2px; display: inline-block;">Solicitud</div>	
				Parámetros <div style="display: flex; align-items: center; gap: 10px;"> ■ <div style="border: 1px solid black; padding: 2px;">69.99</div> ■ <div style="border: 1px solid black; padding: 2px;">79.99</div> ■ <div style="border: 1px solid black; padding: 2px;">130.0</div> </div>	

* Avances físicos y financieros al cierre de la Cuenta Pública

Eje Tema transversal

Tema Central Gestión Pública

Unidad Responsable Instituto de Transparencia, Información Pública y Protección de Datos Personales del Estado de Jalisco

Nombre del Programa 640 Planeación, proyectos y gestión administrativa
Presupuestario:

Avance Financiero*

Ejercido

\$ 16,143,956.94

Nivel Fin

Resumen
Narrativo

Contribuir al fortalecimiento de la institución a través de proporcionar los elementos materiales, humanos y financieros a las áreas para el logro de sus objetivos

Denominación del Indicador	Método de cálculo	Definición del Indicador	Tipo/Dimensión/ Frecuencia/ Cobertura/Sentido	Valor programado	Avance de la meta*
Total de registros y controles contable-presupuestales elaborados.	(Número de registros de control contable y presupuestal (Realizado) / Número de registros de control contable y presupuestal (Programado))*100	Este indicador mide el número de registros de control contable-presupuestal elaborados de forma mensual, que consta de los Estados Contables, Presupuestarios y Programáticos establecidos en la Ley General de Contabilidad Gubernamental.	Estratégico / Eficacia / Anual / Estatad / Ascendente	12.00 % de Avance de la meta 91.67 Unidad de medida Control Parámetros 69.99 79.99 130.0	11.00 Semáforo ÓPTIMO

Nivel Propósito

Resumen
Narrativo

El Instituto cuenta con procesos de mejora continua de los procesos institucionales y sustantivos que establece la Ley

Denominación del Indicador	Método de cálculo	Definición del Indicador	Tipo/Dimensión/ Frecuencia/ Cobertura/Sentido	Valor programado	Avance de la meta*
Informe anual de actividades	(Informe anual de actividades del ITEI aprobado por el Pleno (Realizado) / Informe anual de actividades del ITEI aprobado por el Pleno (Programado))*100	El presente indicador mide el número informes anuales de actividades y de evaluación general en materia de acceso a la información pública, aprobados por el Pleno del Instituto de Transparencia, Información Pública y Protección de Datos Personales del Estado de Jalisco, de conformidad con el plazo y formalidades establecidas en la Ley de Transparencia y Acceso a la Información Pública del Estado de Jalisco y sus Municipios.	Estratégico / Eficacia / Anual / Estatad / Ascendente	1.00 % de Avance de la meta 100 Unidad de medida Informe Parámetros 69.99 79.99 130.0	1.00 Semáforo ÓPTIMO

* Avances físicos y financieros al cierre de la Cuenta Pública

Nivel **Componente**

Resumen
Narrativo

Apoyo a la función pública y al mejoramiento de la gestión realizado.

Denominación del Indicador	Método de cálculo	Definición del Indicador	Tipo/Dimensión/ Frecuencia/ Cobertura/Sentido	Valor programado	Avance de la meta*
Total de movimientos administrativos de personal tramitados.	(Número de movimientos administrativos de personal tramitados (Realizado) / Número de movimientos administrativos de personal tramitados (Programado))*100	Este indicador mide el número de movimiento administrativos de personal tramitados (altas, bajas y modificaciones) que se generan derivados de la contratación del personal del Instituto de Transparencia, Información Pública y Protección de Datos Personales del Estado de Jalisco.	Gestión / Eficacia / Trimestral / Estatal / Ascendente	<div style="border: 1px solid black; padding: 2px; display: inline-block;">55.00</div> % de Avance de la meta <div style="border: 1px solid black; padding: 2px; display: inline-block;">150.91</div>	<div style="border: 1px solid black; padding: 2px; display: inline-block;">83.00</div> Semáforo <div style="background-color: red; color: white; padding: 2px; display: inline-block; font-weight: bold;">EN RIESGO</div>
				Unidad de medida	<div style="border: 1px solid black; padding: 5px; display: inline-block;">Movimiento de personal</div>
				Parámetros	
				<div style="display: flex; align-items: center; gap: 10px;"> <div style="display: flex; align-items: center;"> 69.99</div> <div style="display: flex; align-items: center;"> 79.99</div> <div style="display: flex; align-items: center;"> 130.0</div> </div>	

Nivel **Componente**

Resumen
Narrativo

Planeación y desarrollo organizacional cumplidos.

Denominación del Indicador	Método de cálculo	Definición del Indicador	Tipo/Dimensión/ Frecuencia/ Cobertura/Sentido	Valor programado	Avance de la meta*
Total de informes de avances y resultados de gestión elaborados	(Número de informes trimestrales de avances y resultados de gestión (Realizado) / Número de informes trimestrales de avances y resultados de gestión (Programado))*100	Este indicador mide el número de informes trimestrales de avances y resultados de gestión generados por las diferentes áreas que conforman el Instituto de Transparencia, Información Pública y Protección de Datos Personales del Estado de Jalisco, respecto del Programa Presupuestario de dicho Instituto.	Gestión / Eficacia / Trimestral / Estatal / Ascendente	<div style="border: 1px solid black; padding: 2px; display: inline-block;">4.00</div> % de Avance de la meta <div style="border: 1px solid black; padding: 2px; display: inline-block;">100</div>	<div style="border: 1px solid black; padding: 2px; display: inline-block;">4.00</div> Semáforo <div style="background-color: green; color: white; padding: 2px; display: inline-block; font-weight: bold;">ÓPTIMO</div>
				Unidad de medida	<div style="border: 1px solid black; padding: 5px; display: inline-block;">Informe</div>
				Parámetros	
				<div style="display: flex; align-items: center; gap: 10px;"> <div style="display: flex; align-items: center;"> 69.99</div> <div style="display: flex; align-items: center;"> 79.99</div> <div style="display: flex; align-items: center;"> 130.0</div> </div>	

* Avances físicos y financieros al cierre de la Cuenta Pública

Nivel

Resumen
Narrativo

Denominación del Indicador	Método de cálculo	Definición del Indicador	Tipo/Dimensión/ Frecuencia/ Cobertura/Sentido	Valor programado	Avance de la meta*
Total de sujetos obligados que reciben soporte técnico y acompañamiento para la implementación de la Plataforma Nacional de Transparencia	(Número de sujetos obligados que reciben soporte técnico y acompañamiento en la implementación de la PNT (Realizado) / Número de sujetos obligados que reciben soporte técnico y acompañamiento en la implementación de la PNT (Programado))*100	El presente indicador mide el número de sujetos obligados que reciben soporte técnico y acompañamiento en la implementación de la Plataforma Nacional de Transparencia.	Gestión / Eficacia / Trimestral / Estatal / Ascendente	<div style="border: 1px solid black; padding: 2px; display: inline-block;">600.00</div>	<div style="border: 1px solid black; padding: 2px; display: inline-block;">966.00</div>
				% de Avance de la meta	Semáforo
				<div style="border: 1px solid black; padding: 2px; display: inline-block;">161</div>	EN RIESGO
				Unidad de medida	<div style="border: 1px solid black; padding: 5px; display: inline-block;">Soporte</div>
				Parámetros	
				<div style="display: inline-block; width: 10px; height: 10px; background-color: red; margin-right: 5px;"></div> <div style="border: 1px solid black; padding: 2px; display: inline-block;">69.99</div>	<div style="display: inline-block; width: 10px; height: 10px; background-color: yellow; margin-right: 5px; margin-left: 20px;"></div> <div style="border: 1px solid black; padding: 2px; display: inline-block;">79.99</div>
					<div style="display: inline-block; width: 10px; height: 10px; background-color: green; margin-right: 5px; margin-left: 20px;"></div> <div style="border: 1px solid black; padding: 2px; display: inline-block;">130.0</div>

* Avances físicos y financieros al cierre de la Cuenta Pública

Eje Tema transversal
 Tema Central Igualdad de género
 Unidad Responsable Instituto Jalisciense de las Mujeres

Nombre del Programa 676 Programa para la igualdad entre mujeres y hombres
 Presupuestario:

Avance Financiero*

Ejercido

\$ 6,122,298.14

Nivel Componente

Resumen
Narrativo

Acciones realizadas del Programa Mujeres Avanzando.

Denominación del Indicador	Método de cálculo	Definición del Indicador	Tipo/Dimensión/ Frecuencia/ Cobertura/Sentido	Valor programado	Avance de la meta*
Total de actividades realizadas para la gestión de Puntos Rosa.	(Informes mujeres avanzando (Realizado) / Informes mujeres avanzando (Programado))*100	Se refiere a las actividades realizadas para la gestión de puntos rosas.	Gestión / Eficacia / Mensual / Estatal / Ascendente	12.00 % de Avance de la meta 83.33 Unidad de medida	10.00 Semáforo ÓPTIMO Informe Parámetros 60.00 80.00 130.0

Nivel Componente

Resumen
Narrativo

Actividades para la promoción de la igualdad entre mujeres y hombres realizadas.

Denominación del Indicador	Método de cálculo	Definición del Indicador	Tipo/Dimensión/ Frecuencia/ Cobertura/Sentido	Valor programado	Avance de la meta*
Total de actividades realizadas para la promoción de la igualdad entre mujeres y hombres.	(Actividades para la igualdad (Realizado) / Actividades para la igualdad (Programado))*100	Se refiere a las actividades realizadas para la promoción de la igualdad entre hombres y mujeres.	Gestión / Eficacia / Mensual / Estatal / Ascendente	24.00 % de Avance de la meta 91.67 Unidad de medida	22.00 Semáforo ÓPTIMO Actividad Parámetros 60.00 80.00 130.0

* Avances físicos y financieros al cierre de la Cuenta Pública

Nivel Componente

Resumen
Narrativo

Atenciones a través de ventanilla única de empleo proporcionadas

Denominación del Indicador	Método de cálculo	Definición del Indicador	Tipo/Dimensión/ Frecuencia/ Cobertura/Sentido	Valor programado	Avance de la meta*
Total de mujeres y hombres atendidos en ventanilla única de empleo.	(Servicios proporcionados (Realizado) / Servicios proporcionados (Programado))*100	Se refiere a mujeres y hombres atendidos a través de ventanilla única de empleo.	Gestión / Eficacia / Mensual / Regional / Ascendente	<div style="border: 1px solid black; padding: 2px; display: inline-block;">1,500.00</div>	<div style="border: 1px solid black; padding: 2px; display: inline-block;">1,724.00</div>
				% de Avance de la meta	Semáforo
				<div style="border: 1px solid black; padding: 2px; display: inline-block;">114.93</div>	ÓPTIMO
				Unidad de medida	Servicio
				Parámetros	
				<div style="display: inline-block; width: 10px; height: 10px; background-color: red; margin-right: 5px;"></div> <div style="border: 1px solid black; padding: 2px; display: inline-block;">60.00</div>	<div style="display: inline-block; width: 10px; height: 10px; background-color: yellow; margin-right: 5px;"></div> <div style="border: 1px solid black; padding: 2px; display: inline-block;">80.00</div>
				<div style="display: inline-block; width: 10px; height: 10px; background-color: green; margin-right: 5px;"></div> <div style="border: 1px solid black; padding: 2px; display: inline-block;">130.0</div>	

Nivel Componente

Resumen
Narrativo

Capacitación otorgada a integrantes de universidades, organismos de la sociedad civil, iniciativa privada y población abierta en materia de igualdad y perspectiva de género.

Denominación del Indicador	Método de cálculo	Definición del Indicador	Tipo/Dimensión/ Frecuencia/ Cobertura/Sentido	Valor programado	Avance de la meta*
Total de personas capacitadas en materia de igualdad y perspectiva de género.	(Personas capacitadas en Igualdad y PEG (Realizado) / Personas capacitadas en Igualdad y PEG (Programado))*100	Se refiere a las personas capacitadas en materia de igualdad y perspectiva de género	Gestión / Eficacia / Mensual / Estatal / Ascendente	<div style="border: 1px solid black; padding: 2px; display: inline-block;">2,500.00</div>	<div style="border: 1px solid black; padding: 2px; display: inline-block;">1,089.00</div>
				% de Avance de la meta	Semáforo
				<div style="border: 1px solid black; padding: 2px; display: inline-block;">43.56</div>	EN RIESGO
				Unidad de medida	Persona Capacitada
				Parámetros	
				<div style="display: inline-block; width: 10px; height: 10px; background-color: red; margin-right: 5px;"></div> <div style="border: 1px solid black; padding: 2px; display: inline-block;">60.00</div>	<div style="display: inline-block; width: 10px; height: 10px; background-color: yellow; margin-right: 5px;"></div> <div style="border: 1px solid black; padding: 2px; display: inline-block;">80.00</div>
				<div style="display: inline-block; width: 10px; height: 10px; background-color: green; margin-right: 5px;"></div> <div style="border: 1px solid black; padding: 2px; display: inline-block;">130.0</div>	

* Avances físicos y financieros al cierre de la Cuenta Pública

Eje Tema transversal
 Tema Central Igualdad de género
 Unidad Responsable Instituto Jalisciense de las Mujeres

Nombre del Programa 677 Programa para Incorporar la Transversalidad de la Perspectiva de Género en el Sector Público
 Presupuestario:

Avance Financiero*

Ejercido

\$ 22,747,808.5

Nivel Fin

Resumen
Narrativo

Contribuir en la transversalización de la perspectiva de género en el administración pública municipal y estatal mediante acciones estrategicas del IJM.

Denominación del Indicador	Método de cálculo	Definición del Indicador	Tipo/Dimensión/ Frecuencia/ Cobertura/Sentido	Valor programado	Avance de la meta*
Total de acciones estratégicas para la transversalización de la perspectiva de género en la APE y APM.	(Acciones Estratégicas (Realizado) / Acciones Estratégicas (Programado))*100	Se refiere de acciones estratégicas implementadas para la transversalización de la perspectiva de género en la APE y APM.	Estratégico / Eficacia / Trimestral / Estatal / Ascendente	3.00	3.00
				% de Avance de la meta	Semáforo
				100	ÓPTIMO
				Unidad de medida	Acción
				Parámetros	
				60.00	80.00 130.0

Nivel Propósito

Resumen
Narrativo

Servidoras/es públicas/os reciben capacitación para el logro de la transversalización de la PEG en la administración pública estatal y municipal.

Denominación del Indicador	Método de cálculo	Definición del Indicador	Tipo/Dimensión/ Frecuencia/ Cobertura/Sentido	Valor programado	Avance de la meta*
Total de capacitaciones en PEG a servidores públicos.	(Capacitaciones en PEG (Realizado) / Capacitaciones en PEG (Programado))*100	Se refiere a las capacitaciones en PEG dirigida a servidores públicos para su transversalización	Estratégico / Eficacia / Trimestral / Estatal / Ascendente	12.00	12.00
				% de Avance de la meta	Semáforo
				100	ÓPTIMO
				Unidad de medida	Capacitación
				Parámetros	
				60.00	80.00 130.0

* Avances físicos y financieros al cierre de la Cuenta Pública

Nivel **Componente**

Resumen
Narrativo

Acuerdos para la desagregación de información por sexo con dependencias y organismos de la administración pública estatal documentados.

Denominación del Indicador	Método de cálculo	Definición del Indicador	Tipo/Dimensión/ Frecuencia/ Cobertura/Sentido	Valor programado	Avance de la meta*	
Total de acuerdos celebrados para la desagregación de información por sexo con dependencias y organismos de la administración pública estatal documentados	(Acuerdos para la desagregación de información por sexo (Realizado) / Acuerdos para la desagregación de información por sexo (Programado))*100	Se refiere a los acuerdos celebrados para la desagregación de información por sexo con dependencias y organismos de la administración pública estatal.	Gestión / Eficacia / Mensual / Estatad / Ascendente	<div style="border: 1px solid black; padding: 2px; display: inline-block;">10.00</div>	<div style="border: 1px solid black; padding: 2px; display: inline-block;">7.00</div>	
				% de Avance de la meta	Semáforo	
				<div style="border: 1px solid black; padding: 2px; display: inline-block;">70</div>	MEJORABLE	
				Unidad de medida	Acuerdo	
				Parámetros		
				<div style="display: inline-block; width: 10px; height: 10px; background-color: red; margin-right: 5px;"></div> <div style="border: 1px solid black; padding: 2px; display: inline-block;">60.00</div>	<div style="display: inline-block; width: 10px; height: 10px; background-color: yellow; margin-right: 5px;"></div> <div style="border: 1px solid black; padding: 2px; display: inline-block;">80.00</div>	<div style="display: inline-block; width: 10px; height: 10px; background-color: green; margin-right: 5px;"></div> <div style="border: 1px solid black; padding: 2px; display: inline-block;">130.0</div>

Nivel **Componente**

Resumen
Narrativo

Instancias municipales de las mujeres fortalecidas.

Denominación del Indicador	Método de cálculo	Definición del Indicador	Tipo/Dimensión/ Frecuencia/ Cobertura/Sentido	Valor programado	Avance de la meta*	
Total de Instancias Municipales de las Mujeres fortalecidas a través de capacitaciones.	(Instancias Municipales de las Mujeres (Realizado) / Instancias Municipales de las Mujeres (Programado))*100	Se refiere a las Instancias Municipales de las Mujeres fortalecidas a través de capacitaciones.	Gestión / Eficacia / Mensual / Estatad / Ascendente	<div style="border: 1px solid black; padding: 2px; display: inline-block;">60.00</div>	<div style="border: 1px solid black; padding: 2px; display: inline-block;">59.00</div>	
				% de Avance de la meta	Semáforo	
				<div style="border: 1px solid black; padding: 2px; display: inline-block;">98.33</div>	ÓPTIMO	
				Unidad de medida	Instancia	
				Parámetros		
				<div style="display: inline-block; width: 10px; height: 10px; background-color: red; margin-right: 5px;"></div> <div style="border: 1px solid black; padding: 2px; display: inline-block;">60.00</div>	<div style="display: inline-block; width: 10px; height: 10px; background-color: yellow; margin-right: 5px;"></div> <div style="border: 1px solid black; padding: 2px; display: inline-block;">80.00</div>	<div style="display: inline-block; width: 10px; height: 10px; background-color: green; margin-right: 5px;"></div> <div style="border: 1px solid black; padding: 2px; display: inline-block;">130.0</div>

* Avances físicos y financieros al cierre de la Cuenta Pública

Nivel **Componente** Resumen Narrativo Integrantes de la administración públicas estatal y municipal capacitados en materia de perspectiva e igualdad de género.

Denominación del Indicador	Método de cálculo	Definición del Indicador	Tipo/Dimensión/ Frecuencia/ Cobertura/Sentido	Valor programado	Avance de la meta*
Total de personas de la APE y APM capacitados/as en materia de perspectiva e igualdad de género	(Servidores públicos capacitados (Realizado) / Servidores públicos capacitados (Programado))*100	Se refiere a los servidores públicos de la APE y APM capacitados/as en materia de perspectiva e igualdad de género	Gestión / Eficacia / Mensual / Estatal / Ascendente	1,000.00	1,740.00
				% de Avance de la meta	Semáforo
				174	EN RIESGO
				Unidad de medida	Servidor Público
				Parámetros	
				60.00	80.00 130.0

Nivel **Componente** Resumen Narrativo Reuniones de vinculación con diferentes sectores a través de redes de apoyo y mesas de trabajo realizadas.

Denominación del Indicador	Método de cálculo	Definición del Indicador	Tipo/Dimensión/ Frecuencia/ Cobertura/Sentido	Valor programado	Avance de la meta*
Total de reuniones realizadas a través de redes de apoyo y mesas interinstitucionales de trabajo	(Reuniones de vinculación (Realizado) / Reuniones de vinculación (Programado))*100	Se refiere a las reuniones realizadas a través de redes de apoyo y mesas interinstitucionales de trabajo	Gestión / Eficacia / Mensual / Estatal / Ascendente	12.00	12.00
				% de Avance de la meta	Semáforo
				100	ÓPTIMO
				Unidad de medida	Reunión
				Parámetros	
				60.00	80.00 130.0

* Avances físicos y financieros al cierre de la Cuenta Pública

Nivel

Componente

Resumen
Narrativo

Unidades de género en dependencias y Organismos del Sector Público instaladas.

Denominación del Indicador	Método de cálculo	Definición del Indicador	Tipo/Dimensión/ Frecuencia/ Cobertura/Sentido	Valor programado	Avance de la meta*
Total de Unidades de Género en dependencias y organismos del sector público instaladas	$(\text{Unidades de genero instaladas (Realizado)} / \text{Unidades de genero instaladas (Programado)}) * 100$	Se refiere Unidades de Género en dependencias y organismos del sector público instaladas	Gestión / Eficacia / Mensual / Estatal / Ascendente	<div style="border: 1px solid black; padding: 2px; display: inline-block;">10.00</div>	<div style="border: 1px solid black; padding: 2px; display: inline-block;">7.00</div>
				% de Avance de la meta	Semáforo
				<div style="border: 1px solid black; padding: 2px; display: inline-block;">70</div>	MEJORABLE
				Unidad de medida	<div style="border: 1px solid black; padding: 2px; display: inline-block;">Unidad</div>
				Parámetros	
				<div style="display: inline-block; width: 10px; height: 10px; background-color: red; margin-right: 5px;"></div> <div style="border: 1px solid black; padding: 2px; display: inline-block;">60.00</div>	<div style="display: inline-block; width: 10px; height: 10px; background-color: yellow; margin-right: 5px;"></div> <div style="border: 1px solid black; padding: 2px; display: inline-block;">80.00</div>
				<div style="display: inline-block; width: 10px; height: 10px; background-color: green; margin-right: 5px;"></div> <div style="border: 1px solid black; padding: 2px; display: inline-block;">130.0</div>	

* Avances físicos y financieros al cierre de la Cuenta Pública

Eje Tema transversal
 Tema Central Igualdad de género
 Unidad Responsable Instituto Jalisciense de las Mujeres

Nombre del Programa 678 Prevención y Atención de la Violencia contra las Mujeres
 Presupuestario:

Avance Financiero*

Ejercido

\$ 20,624,721.5

Nivel Fin

Resumen
Narrativo

Contribuir en la disminución de la violencia contra las mujeres y en una mejor calidad de vida de las mujeres a través de la prevención y atención de la violencia, así como concientizar, informar y sensibilizar a la ciudadanía sobre sus causas y efectos.

Denominación del Indicador	Método de cálculo	Definición del Indicador	Tipo/Dimensión/ Frecuencia/ Cobertura/Sentido	Valor programado	Avance de la meta*
Total de módulos para prevenir y atender la Violencia contra las mujeres instalados en el estado de Jalisco.	(Módulos de Atención a la violencia (Realizado) / Módulos de Atención a la violencia (Programado))*100	Se refiere a los Módulos para prevenir y atender la Violencia contra las mujeres instalados en el estado de Jalisco.	Estratégico / Eficacia / Trimestral / Estatal / Ascendente	12.00 % de Avance de la meta 100 Unidad de medida Módulo Parámetros 60.00 80.00 130.0	12.00 Semáforo ÓPTIMO

Nivel Propósito

Resumen
Narrativo

Sectores público, social y privado del Estado de Jalisco, están sensibilizados para la prevención de la violencia contra las mujeres y su eficiente atención.

Denominación del Indicador	Método de cálculo	Definición del Indicador	Tipo/Dimensión/ Frecuencia/ Cobertura/Sentido	Valor programado	Avance de la meta*
Total de capacitaciones para la prevención de la no violencia contra las mujeres y su atención.	(Capactiaciones en prevención de la violencia (Realizado) / Capactiaciones en prevención de la violencia (Programado))*100	Se refiere a las capacitaciones realizadas por el IJM para la prevención de la no violencia contra las mujeres y su atención.	Estratégico / Eficacia / Trimestral / Estatal / Ascendente	80.00 % de Avance de la meta 85 Unidad de medida Capacitación Parámetros 60.00 80.00 130.0	68.00 Semáforo ÓPTIMO

* Avances físicos y financieros al cierre de la Cuenta Pública

Nivel Componente Resumen Narrativo Actividades realizadas para el seguimiento de la declaratoria de Alerta de Violencia contra las Mujeres.

Denominación del Indicador	Método de cálculo	Definición del Indicador	Tipo/Dimensión/ Frecuencia/ Cobertura/Sentido	Valor programado	Avance de la meta*
Total de acciones realizadas para el seguimiento para la declaratoria de alerta de violencia contra las mujeres	(Número de acciones realizadas CB6 (Realizado) / Número de acciones realizadas CB6 (Programado))*100	Este indicador mide el Número de acciones para el seguimiento para la declaratoria de alerta de violencia contra las mujeres	Gestión / Eficiencia / Trimestral / Estatad / Ascendente	<div style="border: 1px solid black; padding: 2px; width: 50px; text-align: center;">9.00</div> % de Avance de la meta <div style="border: 1px solid black; padding: 2px; width: 50px; text-align: center;">88.89</div> Unidad de medida <div style="border: 1px solid black; padding: 2px; width: 100px; text-align: center;">Acción</div> Parámetros <div style="display: flex; justify-content: space-around; align-items: center;"> ■ <div style="border: 1px solid black; padding: 2px; width: 40px; text-align: center;">60.00</div> ■ <div style="border: 1px solid black; padding: 2px; width: 40px; text-align: center;">78.00</div> ■ <div style="border: 1px solid black; padding: 2px; width: 40px; text-align: center;">130.0</div> </div>	<div style="border: 1px solid black; padding: 2px; width: 50px; text-align: center;">8.00</div> Semáforo <div style="background-color: green; color: white; padding: 2px; text-align: center; width: 50px;">ÓPTIMO</div>

Nivel Componente Resumen Narrativo Actividades realizadas para la prevención de la violencia contra las mujeres.

Denominación del Indicador	Método de cálculo	Definición del Indicador	Tipo/Dimensión/ Frecuencia/ Cobertura/Sentido	Valor programado	Avance de la meta*
Total de actividades realizadas para la prevención de la violencia contra las mujeres.	(Activiades de prevención de la violencia (Realizado) / Activiades de prevención de la violencia (Programado))*100	Se refiere al número de actividades realizadas para la prevención de la violencia contra las mujeres.	Gestión / Eficacia / Mensual / Estatad / Ascendente	<div style="border: 1px solid black; padding: 2px; width: 50px; text-align: center;">20.00</div> % de Avance de la meta <div style="border: 1px solid black; padding: 2px; width: 50px; text-align: center;">90</div> Unidad de medida <div style="border: 1px solid black; padding: 2px; width: 100px; text-align: center;">Actividad</div> Parámetros <div style="display: flex; justify-content: space-around; align-items: center;"> ■ <div style="border: 1px solid black; padding: 2px; width: 40px; text-align: center;">60.00</div> ■ <div style="border: 1px solid black; padding: 2px; width: 40px; text-align: center;">80.00</div> ■ <div style="border: 1px solid black; padding: 2px; width: 40px; text-align: center;">130.0</div> </div>	<div style="border: 1px solid black; padding: 2px; width: 50px; text-align: center;">18.00</div> Semáforo <div style="background-color: green; color: white; padding: 2px; text-align: center; width: 50px;">ÓPTIMO</div>

* Avances físicos y financieros al cierre de la Cuenta Pública

Nivel

Resumen
Narrativo

Atenciones a mujeres y hombres en situación de violencia otorgadas.

Denominación del Indicador	Método de cálculo	Definición del Indicador	Tipo/Dimensión/ Frecuencia/ Cobertura/Sentido	Valor programado	Avance de la meta*
Total de atenciones proporcionadas a mujeres y hombres en situación de violencia otorgadas.	(Atención a personas violentadas (Realizado) / Atención a personas violentadas (Programado))*100	Se refiere a las atenciones de Trabajo social, psicología y jurídico que proporcionadas a mujeres y hombres en situación de violencia que otorga el IJM.	Gestión / Eficacia / Mensual / Estatal / Ascendente	<div style="border: 1px solid black; padding: 2px; display: inline-block;">8,500.00</div>	<div style="border: 1px solid black; padding: 2px; display: inline-block;">9,400.00</div>
				% de Avance de la meta	Semáforo
				<div style="border: 1px solid black; padding: 2px; display: inline-block;">110.59</div>	ÓPTIMO
				Unidad de medida	Atención
				Parámetros	
				<div style="display: inline-block; width: 10px; height: 10px; background-color: red; margin-right: 5px;"></div> <div style="border: 1px solid black; padding: 2px; display: inline-block;">60.00</div>	<div style="display: inline-block; width: 10px; height: 10px; background-color: yellow; margin-right: 5px;"></div> <div style="border: 1px solid black; padding: 2px; display: inline-block;">80.00</div>
				<div style="display: inline-block; width: 10px; height: 10px; background-color: green; margin-right: 5px;"></div> <div style="border: 1px solid black; padding: 2px; display: inline-block;">130.0</div>	

Nivel

Resumen
Narrativo

Capacitación otorgada a integrantes de la administración pública estatal y/o municipal, para la prevención y/o atención de la no violencia contra las mujeres

Denominación del Indicador	Método de cálculo	Definición del Indicador	Tipo/Dimensión/ Frecuencia/ Cobertura/Sentido	Valor programado	Avance de la meta*
Total de integrantes de la administración pública estatal y municipal, capacitados en materia de no violencia contra las mujeres.	(Servidores públicos capacitados (Realizado) / Servidores públicos capacitados (Programado))*100	Se refiere al número servidores públicos de la administración pública estatal y municipal, capacitados en materia de no violencia contra las mujeres.	Gestión / Eficacia / Mensual / Estatal / Ascendente	<div style="border: 1px solid black; padding: 2px; display: inline-block;">1,500.00</div>	<div style="border: 1px solid black; padding: 2px; display: inline-block;">2,530.00</div>
				% de Avance de la meta	Semáforo
				<div style="border: 1px solid black; padding: 2px; display: inline-block;">168.67</div>	EN RIESGO
				Unidad de medida	Servidor Público
				Parámetros	
				<div style="display: inline-block; width: 10px; height: 10px; background-color: red; margin-right: 5px;"></div> <div style="border: 1px solid black; padding: 2px; display: inline-block;">60.00</div>	<div style="display: inline-block; width: 10px; height: 10px; background-color: yellow; margin-right: 5px;"></div> <div style="border: 1px solid black; padding: 2px; display: inline-block;">80.00</div>
				<div style="display: inline-block; width: 10px; height: 10px; background-color: green; margin-right: 5px;"></div> <div style="border: 1px solid black; padding: 2px; display: inline-block;">130.0</div>	

* Avances físicos y financieros al cierre de la Cuenta Pública

Nivel

Componente

Resumen
Narrativo

Capacitación otorgada a integrantes de universidades, organismos de la sociedad civil, iniciativa privada y población abierta en materia de no violencia contra las mujeres.

Denominación del Indicador	Método de cálculo	Definición del Indicador	Tipo/Dimensión/ Frecuencia/ Cobertura/Sentido	Valor programado	Avance de la meta*
Total de integrantes de universidades, organismos de la sociedad civil, iniciativa privada y población abierta capacitadas/os, en materia de no violencia contra las mujeres.	(Personas capacitadas (Realizado) / Personas capacitadas (Programado))*100	Se refiere al número de integrantes de universidades, organismos de la sociedad civil, iniciativa privada y población abierta capacitadas/os, en materia de no violencia contra las mujeres.	Gestión / Eficacia / Mensual / Estatal / Ascendente	<div style="border: 1px solid black; padding: 2px; display: inline-block;">1,500.00</div>	<div style="border: 1px solid black; padding: 2px; display: inline-block;">1,071.00</div>
				% de Avance de la meta	Semáforo
				<div style="border: 1px solid black; padding: 2px; display: inline-block;">71.4</div>	MEJORABLE
				Unidad de medida	<div style="border: 1px solid black; padding: 2px; display: inline-block;">Persona Capacitada</div>
				Parámetros	
				<div style="display: inline-block; width: 10px; height: 10px; background-color: red; margin-right: 5px;"></div> <div style="border: 1px solid black; padding: 2px; display: inline-block;">60.00</div>	<div style="display: inline-block; width: 10px; height: 10px; background-color: yellow; margin-right: 5px;"></div> <div style="border: 1px solid black; padding: 2px; display: inline-block;">80.00</div>
				<div style="display: inline-block; width: 10px; height: 10px; background-color: green; margin-right: 5px;"></div> <div style="border: 1px solid black; padding: 2px; display: inline-block;">130.0</div>	

* Avances físicos y financieros al cierre de la Cuenta Pública

Eje Tema transversal
 Tema Central Innovación
 Unidad Responsable Secretaría de Innovación, Ciencia y Tecnología

Nombre del Programa 692 Conducción de la Política de Innovación, Ciencia y Tecnología.
 Presupuestario:

Avance Financiero*

Ejercido

\$ 137,452,625.08

Nivel Fin

Resumen
Narrativo

Contribuir a la disponibilidad y uso de tecnologías de la información en los hogares jaliscienses mediante políticas públicas consolidadas en innovación, ciencia y tecnología en base a proyectos.

Denominación del Indicador	Método de cálculo	Definición del Indicador	Tipo/Dimensión/ Frecuencia/ Cobertura/Sentido	Valor programado	Avance de la meta*
Porcentaje de ciudadanos con acceso a Internet	(Ciudadanos con acceso a Internet (Realizado) / Ciudadanos con acceso a Internet (Programado))*100	Mide el porcentaje de ciudadanos que cuentan con acceso a internet	Estratégico / Economía / Anual / Estatal / Ascendente	70.00	70.00
				% de Avance de la meta	Semáforo
				100	ÓPTIMO
				Unidad de medida	Porcentaje
				Parámetros	
				50.00	70.00 130.0

Nivel Propósito

Resumen
Narrativo

Los jaliscienses se benefician con políticas públicas consolidadas en Innovación, Ciencia y Tecnología en base a proyectos.

Denominación del Indicador	Método de cálculo	Definición del Indicador	Tipo/Dimensión/ Frecuencia/ Cobertura/Sentido	Valor programado	Avance de la meta*
Total de proyectos en innovación, ciencia y tecnología impulsados	(Proyectos de Innovación, Ciencia y Tecnología (Realizado) / Proyectos de Innovación, Ciencia y Tecnología (Programado))*100	Mide el número de proyectos de innovación, ciencia y tecnología impulsados por la política pública de la Secretaría.	Estratégico / Economía / Semestral / Estatal / Ascendente	25.00	25.00
				% de Avance de la meta	Semáforo
				100	ÓPTIMO
				Unidad de medida	Proyecto
				Parámetros	
				50.00	70.00 130.0

* Avances físicos y financieros al cierre de la Cuenta Pública

Nivel Componente

Resumen
Narrativo

Apoyos administrativos proporcionados a la operación de programas y proyectos.

Denominación del Indicador	Método de cálculo	Definición del Indicador	Tipo/Dimensión/ Frecuencia/ Cobertura/Sentido	Valor programado	Avance de la meta*	
Porcentaje de Presupuesto de operación ejercido	$(\text{Presupuesto (Realizado)} / \text{Presupuesto (Programado)}) * 100$	Mide la aplicación del presupuesto mediante la gestión de bienes, servicios y apoyos financieros entregados a las áreas.	Gestión / Eficacia / Trimestral / Estatad / Ascendente	<div style="border: 1px solid black; padding: 2px; display: inline-block;">12,020,106.08</div> % de Avance de la meta <div style="border: 1px solid black; padding: 2px; display: inline-block;">94.76</div>	<div style="border: 1px solid black; padding: 2px; display: inline-block;">11,389,905.53</div> Semáforo <div style="background-color: green; color: white; padding: 2px; display: inline-block; font-weight: bold;">ÓPTIMO</div>	
				Unidad de medida	<div style="border: 1px solid black; padding: 2px; display: inline-block;">Pesos</div>	
				Parámetros		
				<div style="display: inline-block; width: 10px; height: 10px; background-color: red; margin-right: 5px;"></div> <div style="border: 1px solid black; padding: 2px; display: inline-block;">20.00</div>	<div style="display: inline-block; width: 10px; height: 10px; background-color: yellow; margin-right: 5px; margin-left: 20px;"></div> <div style="border: 1px solid black; padding: 2px; display: inline-block;">80.00</div>	<div style="display: inline-block; width: 10px; height: 10px; background-color: green; margin-right: 5px; margin-left: 20px;"></div> <div style="border: 1px solid black; padding: 2px; display: inline-block;">130.0</div>

Nivel Componente

Resumen
Narrativo

Convenios y alianzas realizadas con actores del Ecosistema de Innovación y Emprendimiento.

Denominación del Indicador	Método de cálculo	Definición del Indicador	Tipo/Dimensión/ Frecuencia/ Cobertura/Sentido	Valor programado	Avance de la meta*	
Total de alianzas con impacto tecnológico y de innovación concertadas	$(\text{Sumatoria de Alianzas (Realizado)} / \text{Sumatoria de Alianzas (Programado)}) * 100$	Mide el número de alianzas generadas que reflejen un impacto en el ecosistema de innovación y emprendimiento	Gestión / Economía / Semestral / Estatad / Ascendente	<div style="border: 1px solid black; padding: 2px; display: inline-block;">19.00</div> % de Avance de la meta <div style="border: 1px solid black; padding: 2px; display: inline-block;">100</div>	<div style="border: 1px solid black; padding: 2px; display: inline-block;">19.00</div> Semáforo <div style="background-color: green; color: white; padding: 2px; display: inline-block; font-weight: bold;">ÓPTIMO</div>	
				Unidad de medida	<div style="border: 1px solid black; padding: 2px; display: inline-block;">Alianza</div>	
				Parámetros		
				<div style="display: inline-block; width: 10px; height: 10px; background-color: red; margin-right: 5px;"></div> <div style="border: 1px solid black; padding: 2px; display: inline-block;">50.00</div>	<div style="display: inline-block; width: 10px; height: 10px; background-color: yellow; margin-right: 5px; margin-left: 20px;"></div> <div style="border: 1px solid black; padding: 2px; display: inline-block;">70.00</div>	<div style="display: inline-block; width: 10px; height: 10px; background-color: green; margin-right: 5px; margin-left: 20px;"></div> <div style="border: 1px solid black; padding: 2px; display: inline-block;">130.0</div>

* Avances físicos y financieros al cierre de la Cuenta Pública

Nivel

Componente

Resumen
Narrativo

Proyectos ejecutados de la Estrategia Digital Jalisco.

Denominación del Indicador	Método de cálculo	Definición del Indicador	Tipo/Dimensión/ Frecuencia/ Cobertura/Sentido	Valor programado	Avance de la meta*
Total de proyectos generados	(Sumatoria de proyectos (Realizado) / Sumatoria de proyectos (Programado))*100	Mide el número de proyectos dentro de la Estrategia Jalisco Digital.	Gestión / Economía / Semestral / Estatal / Ascendente	<div style="border: 1px solid black; padding: 2px; display: inline-block;">8.00</div>	<div style="border: 1px solid black; padding: 2px; display: inline-block;">8.00</div> Semáforo <div style="border: 1px solid black; padding: 2px; display: inline-block; background-color: green; color: white;">ÓPTIMO</div>
				% de Avance de la meta <div style="border: 1px solid black; padding: 2px; display: inline-block;">100</div>	
				Unidad de medida <div style="border: 1px solid black; padding: 2px; display: inline-block;">Proyecto</div>	
				Parámetros <div style="display: flex; align-items: center; gap: 10px;"> ■ <div style="border: 1px solid black; padding: 2px;">50.00</div> ■ <div style="border: 1px solid black; padding: 2px;">70.00</div> ■ <div style="border: 1px solid black; padding: 2px;">130.0</div> </div>	

* Avances físicos y financieros al cierre de la Cuenta Pública

Eje Tema transversal
 Tema Central Gestión Pública
 Unidad Responsable Participaciones

Nombre del Programa 695 Participaciones a Municipios del Estado de Jalisco
 Presupuestario:

Avance Financiero*

Ejercido

\$ 15,805,026,281.06

Nivel	Componente	Resumen Narrativo	Participaciones del Estado de Jalisco, publicadas en los plazos y términos que señala la Ley.
-------	------------	-------------------	---

Denominación del Indicador	Método de cálculo	Definición del Indicador	Tipo/Dimensión/ Frecuencia/ Cobertura/Sentido	Valor programado	Avance de la meta*	
Participaciones del Estado de Jalisco publicadas	(Informe de Participaciones estimadas publicadas (Realizado) / Informe de Participaciones estimadas publicadas (Programado))*100	Publicación en el Periódico Oficial El Estado de Jalisco de las Participaciones Estatales, Federales y Aportaciones a los Municipios del Estado de Jalisco estimadas para el Ejercicio Fiscal 2016 de conformidad con los lineamientos para la publicación de la información a que se refiere en el último párrafo del artículo 6° de la Ley de Coordinación Fiscal Federal.	Gestión / Eficiencia / Anual / Estatad / Ascendente	<div style="border: 1px solid black; padding: 2px; display: inline-block;">1.00</div> % de Avance de la meta <div style="border: 1px solid black; padding: 2px; display: inline-block;">100</div>	<div style="border: 1px solid black; padding: 2px; display: inline-block;">1.00</div> Semáforo <div style="background-color: green; color: white; padding: 2px; display: inline-block; font-weight: bold;">ÓPTIMO</div>	
				Unidad de medida	Informe	
				Parámetros		
				<div style="display: flex; align-items: center;"> <div style="width: 15px; height: 15px; background-color: red; margin-right: 5px;"></div> <div style="border: 1px solid black; padding: 2px; display: inline-block;">59.99</div> </div>	<div style="display: flex; align-items: center;"> <div style="width: 15px; height: 15px; background-color: yellow; margin-right: 5px;"></div> <div style="border: 1px solid black; padding: 2px; display: inline-block;">79.99</div> </div>	<div style="display: flex; align-items: center;"> <div style="width: 15px; height: 15px; background-color: green; margin-right: 5px;"></div> <div style="border: 1px solid black; padding: 2px; display: inline-block;">130.0</div> </div>

Nivel	Componente	Resumen Narrativo	Participaciones del Estado de Jalisco, transferidas en tiempo y en forma a los municipios del Estado.
-------	------------	-------------------	---

Denominación del Indicador	Método de cálculo	Definición del Indicador	Tipo/Dimensión/ Frecuencia/ Cobertura/Sentido	Valor programado	Avance de la meta*	
Porcentaje de las Participaciones transferidas	(Sumatoria de las Participaciones Estatales y Federales transferidas (Realizado) / Sumatoria de las Participaciones Estatales y Federales transferidas (Programado))*100	Es el porcentaje de las Participaciones transferidas a los Municipios del Estado de Jalisco en tiempo y en forma de acuerdo a la normatividad vigente.	Gestión / Economía / Mensual / Estatad / Ascendente	<div style="border: 1px solid black; padding: 2px; display: inline-block;">12.00</div> % de Avance de la meta <div style="border: 1px solid black; padding: 2px; display: inline-block;">75</div>	<div style="border: 1px solid black; padding: 2px; display: inline-block;">9.00</div> Semáforo <div style="background-color: yellow; padding: 2px; display: inline-block; font-weight: bold;">MEJORABLE</div>	
				Unidad de medida	Informe	
				Parámetros		
				<div style="display: flex; align-items: center;"> <div style="width: 15px; height: 15px; background-color: red; margin-right: 5px;"></div> <div style="border: 1px solid black; padding: 2px; display: inline-block;">59.99</div> </div>	<div style="display: flex; align-items: center;"> <div style="width: 15px; height: 15px; background-color: yellow; margin-right: 5px;"></div> <div style="border: 1px solid black; padding: 2px; display: inline-block;">79.99</div> </div>	<div style="display: flex; align-items: center;"> <div style="width: 15px; height: 15px; background-color: green; margin-right: 5px;"></div> <div style="border: 1px solid black; padding: 2px; display: inline-block;">130.0</div> </div>

* Avances físicos y financieros al cierre de la Cuenta Pública

Eje Tema transversal
 Tema Central Gestión Pública
 Unidad Responsable Deuda Pública

Nombre del Programa 696 Deuda Pública del Gobierno del Estado de Jalisco
 Presupuestario:

Avance Financiero*

Ejercido

\$ 2,423,865,933.53

Nivel Componente Resumen Narrativo Estructura de deuda analizada para mejorar las condiciones crediticias en el gobierno del Estado de Jalisco.

Denominación del Indicador	Método de cálculo	Definición del Indicador	Tipo/Dimensión/ Frecuencia/ Cobertura/Sentido	Valor programado	Avance de la meta*
Índice de la Calidad crediticia de las finanzas públicas	(Nivel de calidad crediticia de las finanzas públicas - Moody's (Realizado)/Nivel de calidad crediticia de las finanzas públicas - Moody's (Programado))*100	Este indicador muestra el nivel de calificación crediticia de las finanzas públicas de Jalisco. Son considerados 21 niveles (1= mejor, 21= peor) de calificación homologados para las 4 calificadoras autorizadas por la Comisión Nacional Bancaria y de Valores en forma definitiva y pública.	Estratégico / Eficacia / Anual / Estatal / Descendente	5.00 % de Avance de la meta N.D.	N.D. Semáforo N.D.
				Unidad de medida Nivel	Parámetros 120.0 100.0 0.00

Nivel Componente Resumen Narrativo Pagos de la Deuda Pública, proyectados y realizados en tiempo y forma.

Denominación del Indicador	Método de cálculo	Definición del Indicador	Tipo/Dimensión/ Frecuencia/ Cobertura/Sentido	Valor programado	Avance de la meta*
Porcentaje del Presupuesto inicial destinado al pago de la deuda respecto al ejercido	(Presupuesto ejercido (Realizado) / Presupuesto ejercido (Programado))*100	Este indicador mide el Porcentaje del Presupuesto inicial destinado al pago de la deuda respecto al ejercido	Gestión / Economía / Mensual / Estatal / Ascendente	100.00 % de Avance de la meta 100	100.00 Semáforo ÓPTIMO
				Unidad de medida Presupuesto	Parámetros 59.99 79.99 130.0

* Avances físicos y financieros al cierre de la Cuenta Pública

Eje

Tema transversal

Tema Central

Gestión Pública

Unidad Responsable Aportaciones, Transferencias y Subsidios a Municipios

Nombre del Programa 727 Fondo de Aportaciones para el Fortalecimiento de los Municipios (FORTAMUN)
Presupuestario:

Avance Financiero*

Ejercido

\$ 4,816,131,440.15

Nivel Componente Resumen Narrativo Transferencias de Recursos del FORTAMUN realizadas en tiempo y forma a los Municipios beneficiados del Estado.

Table with 6 columns: Denominación del Indicador, Método de cálculo, Definición del Indicador, Tipo/Dimensión/Frecuencia/Cobertura/Sentido, Valor programado, Avance de la meta*. Row 1: Total de transferencias de recursos del FORTAMUN realizadas. Includes values like 125.00, 125.00, 100, and a green 'ÓPTIMO' status.

* Avances físicos y financieros al cierre de la Cuenta Pública

Eje Tema transversal
 Tema Central Gestión Pública
 Unidad Responsable Secretaría General de Gobierno

Nombre del Programa 739 Evaluación y Monitoreo de la Problemática Social en las Regiones y Estado
 Presupuestario:

Avance Financiero* Ejercido
 \$ 15,803,681.08

Nivel Componente Resumen Narrativo Enlace con dependencias específicas para la prevención y atención de necesidades y problemáticas de la sociedad jalisciense, realizados.

Denominación del Indicador	Método de cálculo	Definición del Indicador	Tipo/Dimensión/ Frecuencia/ Cobertura/Sentido	Valor programado	Avance de la meta*
Total de ciudadanos con problemáticas resueltas	(Canalización de conflictos con dependencias específicas (Realizado) / Canalización de conflictos con dependencias específicas (Programado))*100	Mide el el total de enlaces con dependencias específicas para la prevención y atención de necesidades y problemáticas de la sociedad jalisciense.	Estratégico / Eficiencia / Mensual / Estatal / Ascendente	100.00 % de Avance de la meta 100	100.00 Semáforo ÓPTIMO
				Unidad de medida Conflicto	Parámetros 50.00 70.00 130.0

Nivel Componente Resumen Narrativo Informes generados del monitoreo y atención de conflictos y grupos sociales.

Denominación del Indicador	Método de cálculo	Definición del Indicador	Tipo/Dimensión/ Frecuencia/ Cobertura/Sentido	Valor programado	Avance de la meta*
Total de diagnósticos o estudios por región de conflictos sociales	(Conflictos sociales atendidos (Realizado) / Conflictos sociales atendidos (Programado))*100	Mide el total de Informes generados del monitoreo y atención de conflictos y grupos sociales	Estratégico / Eficiencia / Semestral / Estatal / Ascendente	100.00 % de Avance de la meta 50	50.00 Semáforo EN RIESGO
				Unidad de medida Conflicto	Parámetros 70.00 90.00 130.0

* Avances físicos y financieros al cierre de la Cuenta Pública

Eje Tema transversal
 Tema Central Gestión Pública
 Unidad Responsable Aportaciones, Transferencias y Subsidios a Municipios

Nombre del Programa 744 Proyectos de Desarrollo Regional
 Presupuestario:

Avance Financiero*

Ejercido

\$ 838,055,053.19

Nivel	Componente	Resumen Narrativo	Transferencias de recursos realizadas del Fondo de Proyectos de Desarrollo Regional (Convenio B)
-------	------------	-------------------	--

Denominación del Indicador	Método de cálculo	Definición del Indicador	Tipo/Dimensión/ Frecuencia/ Cobertura/Sentido	Valor programado	Avance de la meta*
Total de monto de Transferencias de recursos realizadas del Fondo de Proyectos de Desarrollo Regional (Convenio B)	(Monto de Transferencias de recursos realizadas del Fondo de Proyectos de Desarrollo Regional (Convenio B) (Realizado) / Monto de Transferencias de recursos realizadas del Fondo de Proyectos de Desarrollo Regional (Convenio B) (Programado))*100	Este indicador mide el total de monto de Transferencias de recursos realizadas del Fondo de Proyectos de Desarrollo Regional (Convenio B)	Gestión / Eficacia / Trimestral / Estatal / Ascendente	125,354,564.90	125,354,564.90
				% de Avance de la meta	Semáforo
				100	ÓPTIMO
				Unidad de medida	Pesos
				Parámetros	
				50.00	80.00 130.0

Nivel	Componente	Resumen Narrativo	Transferencias de recursos realizadas del Fondo de Proyectos de Desarrollo Regional (Convenio C)
-------	------------	-------------------	--

Denominación del Indicador	Método de cálculo	Definición del Indicador	Tipo/Dimensión/ Frecuencia/ Cobertura/Sentido	Valor programado	Avance de la meta*
Total de monto de Transferencias de recursos realizadas del Fondo de Proyectos de Desarrollo Regional (Convenio C)	(Monto de Transferencias de recursos realizadas del Fondo de Proyectos de Desarrollo Regional (Convenio C) (Realizado) / Monto de Transferencias de recursos realizadas del Fondo de Proyectos de Desarrollo Regional (Convenio C) (Programado))*100	Este indicador mide el total de monto de Transferencias de recursos realizadas del Fondo de Proyectos de Desarrollo Regional (Convenio C)	Gestión / Eficacia / Trimestral / Estatal / Ascendente	530,559,811.84	530,559,811.84
				% de Avance de la meta	Semáforo
				100	ÓPTIMO
				Unidad de medida	Pesos
				Parámetros	
				50.00	80.00 130.0

* Avances físicos y financieros al cierre de la Cuenta Pública

Nivel Componente

Resumen
Narrativo

Transferencias de recursos realizadas del Fondo de Proyectos de Desarrollo Regional (Convenio D)

Denominación del Indicador	Método de cálculo	Definición del Indicador	Tipo/Dimensión/ Frecuencia/ Cobertura/Sentido	Valor programado	Avance de la meta*	
Total de monto de Transferencias de recursos realizadas del Fondo de Proyectos de Desarrollo Regional (Convenio D)	(Monto de Transferencias de recursos realizadas del Fondo de Proyectos de Desarrollo Regional (Convenio D) (Realizado) / Monto de Transferencias de recursos realizadas del Fondo de Proyectos de Desarrollo Regional (Convenio D) (Programado))*100	Este indicador mide el total de monto de Transferencias de recursos realizadas del Fondo de Proyectos de Desarrollo Regional (Convenio D)	Gestión / Eficacia / Trimestral / Estatal / Ascendente	<div style="border: 1px solid black; padding: 2px; display: inline-block;">139,627,210.41</div>	<div style="border: 1px solid black; padding: 2px; display: inline-block;">139,627,210.41</div>	
				% de Avance de la meta	Semáforo	
				<div style="border: 1px solid black; padding: 2px; display: inline-block;">100</div>	ÓPTIMO	
				Unidad de medida	<div style="border: 1px solid black; padding: 2px; display: inline-block;">Pesos</div>	
				Parámetros		
				<div style="display: inline-block; width: 10px; height: 10px; background-color: red; margin-right: 5px;"></div> <div style="border: 1px solid black; padding: 2px; display: inline-block;">50.00</div>	<div style="display: inline-block; width: 10px; height: 10px; background-color: yellow; margin-right: 5px; margin-left: 20px;"></div> <div style="border: 1px solid black; padding: 2px; display: inline-block;">80.00</div>	<div style="display: inline-block; width: 10px; height: 10px; background-color: green; margin-right: 5px; margin-left: 20px;"></div> <div style="border: 1px solid black; padding: 2px; display: inline-block;">130.0</div>

Nivel Componente

Resumen
Narrativo

Transferencias de recursos realizadas del Fondo de Proyectos de Desarrollo Regional (Convenio E)

Denominación del Indicador	Método de cálculo	Definición del Indicador	Tipo/Dimensión/ Frecuencia/ Cobertura/Sentido	Valor programado	Avance de la meta*	
Total de monto de Transferencias de recursos realizadas del Fondo de Proyectos de Desarrollo Regional (Convenio E)	(Monto de Transferencias de recursos realizadas del Fondo de Proyectos de Desarrollo Regional (Convenio E) (Realizado) / Monto de Transferencias de recursos realizadas del Fondo de Proyectos de Desarrollo Regional (Convenio E) (Programado))*100	Este indicador mide el total de monto de Transferencias de recursos realizadas del Fondo de Proyectos de Desarrollo Regional (Convenio E)	Gestión / Eficacia / Trimestral / Estatal / Ascendente	<div style="border: 1px solid black; padding: 2px; display: inline-block;">198,339,342.96</div>	<div style="border: 1px solid black; padding: 2px; display: inline-block;">198,339,342.96</div>	
				% de Avance de la meta	Semáforo	
				<div style="border: 1px solid black; padding: 2px; display: inline-block;">100</div>	ÓPTIMO	
				Unidad de medida	<div style="border: 1px solid black; padding: 2px; display: inline-block;">Pesos</div>	
				Parámetros		
				<div style="display: inline-block; width: 10px; height: 10px; background-color: red; margin-right: 5px;"></div> <div style="border: 1px solid black; padding: 2px; display: inline-block;">50.00</div>	<div style="display: inline-block; width: 10px; height: 10px; background-color: yellow; margin-right: 5px; margin-left: 20px;"></div> <div style="border: 1px solid black; padding: 2px; display: inline-block;">80.00</div>	<div style="display: inline-block; width: 10px; height: 10px; background-color: green; margin-right: 5px; margin-left: 20px;"></div> <div style="border: 1px solid black; padding: 2px; display: inline-block;">130.0</div>

* Avances físicos y financieros al cierre de la Cuenta Pública

Nivel

Componente

Resumen
Narrativo

Transferencias de recursos realizadas del Fondo de Proyectos de Desarrollo Regional.

Denominación del Indicador	Método de cálculo	Definición del Indicador	Tipo/Dimensión/ Frecuencia/ Cobertura/Sentido	Valor programado	Avance de la meta*
Total de monto de Transferencias de recursos realizadas del Fondo de Proyectos de Desarrollo Regional.	(Monto de Transferencias de recursos realizadas del Fondo de Proyectos de Desarrollo Regional (Realizado) / Monto de Transferencias de recursos realizadas del Fondo de Proyectos de Desarrollo Regional (Programado))*100	Este indicador mide el total de monto de Transferencias de recursos realizadas del Fondo de Proyectos de Desarrollo Regional.	Gestión / Eficacia / Trimestral / Estatal / Ascendente	<div style="border: 1px solid black; padding: 2px; display: inline-block;">238,492,917.30</div>	<div style="border: 1px solid black; padding: 2px; display: inline-block;">238,492,917.30</div>
				% de Avance de la meta <div style="border: 1px solid black; padding: 2px; display: inline-block;">100</div>	Semáforo <div style="background-color: green; color: white; padding: 2px; display: inline-block; font-weight: bold;">ÓPTIMO</div>
				Unidad de medida <div style="border: 1px solid black; padding: 2px; display: inline-block;">Pesos</div>	Parámetros <div style="display: flex; align-items: center; gap: 10px;"> ■ <div style="border: 1px solid black; padding: 2px;">50.00</div> ■ <div style="border: 1px solid black; padding: 2px;">80.00</div> ■ <div style="border: 1px solid black; padding: 2px;">130.0</div> </div>

* Avances físicos y financieros al cierre de la Cuenta Pública

Eje Tema transversal
 Tema Central Gestión Pública
 Unidad Responsable Aportaciones, Transferencias y Subsidios a Municipios

Nombre del Programa 750 Programas Regionales
 Presupuestario:

Avance Financiero*

Ejercido

\$ 85,231,143.04

Nivel

Componente

Resumen
Narrativo

Transferencias de recursos del Fondo de Programas Regionales (Convenio B) realizadas.

Denominación del Indicador	Método de cálculo	Definición del Indicador	Tipo/Dimensión/ Frecuencia/ Cobertura/Sentido	Valor programado	Avance de la meta*
Total de monto de Transferencias de recursos del Fondo de Programas Regionales (Convenio B)	(Monto de Transferencias de recursos del Fondo de Programas Regionales (Convenio B) (Realizado) / Monto de Transferencias de recursos del Fondo de Programas Regionales (Convenio B) (Programado))*100	Este indicador mide el total de monto de Transferencias de recursos del Fondo de Programas Regionales realizadas.	Gestión / Eficacia / Trimestral / Estatal / Ascendente	20,000,000.00	20,000,000.00
				% de Avance de la meta	Semáforo
				100	ÓPTIMO
				Unidad de medida	Pesos
				Parámetros	
				50.00	80.00 130.0

Nivel

Componente

Resumen
Narrativo

Transferencias de recursos del Fondo de Programas Regionales (Convenio C) realizadas.

Denominación del Indicador	Método de cálculo	Definición del Indicador	Tipo/Dimensión/ Frecuencia/ Cobertura/Sentido	Valor programado	Avance de la meta*
Total de monto de Transferencias de recursos del Fondo de Programas Regionales (Convenio C)	(Monto de Transferencias de recursos del Fondo de Programas Regionales (Convenio C) (Realizado) / Monto de Transferencias de recursos del Fondo de Programas Regionales (Convenio C) (Programado))*100	Este indicador mide el total de monto de Transferencias de recursos del Fondo de Programas Regionales (Convenio C) realizadas	Gestión / Eficacia / Trimestral / Estatal / Ascendente	8,630,000.00	8,630,000.00
				% de Avance de la meta	Semáforo
				100	ÓPTIMO
				Unidad de medida	Pesos
				Parámetros	
				50.00	80.00 130.0

* Avances físicos y financieros al cierre de la Cuenta Pública

Nivel Componente

Resumen
Narrativo

Transferencias de recursos del Fondo de Programas Regionales realizadas.

Denominación del Indicador	Método de cálculo	Definición del Indicador	Tipo/Dimensión/ Frecuencia/ Cobertura/Sentido	Valor programado	Avance de la meta*
Total de monto de Transferencias de recursos del Fondo de Programas Regionales realizadas.	(Monto de Transferencias de recursos del Fondo de Programas Regionales (Realizado) / Monto de Transferencias de recursos del Fondo de Programas Regionales (Programado))*100	Este indicador mide el total de monto de Transferencias de recursos del Fondo de Programas Regionales realizadas.	Gestión / Eficacia / Trimestral / Estatal / Ascendente	<div style="border: 1px solid black; padding: 2px; display: inline-block;">56,500,000.00</div>	<div style="border: 1px solid black; padding: 2px; display: inline-block;">56,500,000.00</div> Semáforo <div style="border: 1px solid black; padding: 2px; display: inline-block; background-color: #008000; color: white; text-align: center;">ÓPTIMO</div>
				% de Avance de la meta <div style="border: 1px solid black; padding: 2px; display: inline-block;">100</div>	Unidad de medida <div style="border: 1px solid black; padding: 2px; display: inline-block;">Pesos</div>
				Parámetros <div style="display: flex; align-items: center; gap: 10px;"> ■ <div style="border: 1px solid black; padding: 2px;">50.00</div> ■ <div style="border: 1px solid black; padding: 2px;">80.00</div> ■ <div style="border: 1px solid black; padding: 2px;">130.0</div> </div>	

* Avances físicos y financieros al cierre de la Cuenta Pública

Eje Tema transversal
 Tema Central Gestión Pública
 Unidad Responsable Secretaría General de Gobierno

Nombre del Programa 805 Seguridad, certeza en los actos jurídicos, firma electrónica, guarda , custodia de los inmuebles del Estado

Presupuestario:

Avance Financiero*

Ejercido

\$ 13,282,886.76

Nivel

Componente

Resumen
Narrativo

Aplicativos de firmado electrónico implementados vigentes.

Denominación del Indicador	Método de cálculo	Definición del Indicador	Tipo/Dimensión/ Frecuencia/ Cobertura/Sentido	Valor programado	Avance de la meta*
Total de conjuntos de funciones y servicios digitalizados y con el uso de firma electrónica avanzada.	(Número de funciones y servicios proyectados para uso de firma electrónica avanzada (Realizado) / Número de funciones y servicios proyectados para uso de firma electrónica avanzada (Programado))*100	Aplicativo digitalizado que incorpore el uso de firma electrónica avanzada.	Estratégico / Eficacia / Anual / Estatal / Ascendente	100.00 % de Avance de la meta 100	100.00 Semáforo ÓPTIMO
				Unidad de medida Servicio	Parámetros 45.00 75.00 130.0

Nivel

Componente

Resumen
Narrativo

Iniciativas de Ley o de Decreto, Reglamentos, Convenios, Contratos y Acuerdos Gubernamentales elaborados.

Denominación del Indicador	Método de cálculo	Definición del Indicador	Tipo/Dimensión/ Frecuencia/ Cobertura/Sentido	Valor programado	Avance de la meta*
Total de Reglamentos, Convenios, Contratos y Acuerdos Proyectados, Elaborados, Revisados, Iniciativas Elaboradas y Presentadas ante el Poder Legislativo.	(Documentos de reglamentos, convenios, contratos y acuerdos proyectados elaborados, revisados, iniciativas elaboradas y presentadas ante el Poder Legislativo (Realizado) / Documentos de reglamentos, convenios, contratos y acuerdos proyectados elaborados,	Este indicador mide el total de Iniciativas de Ley o de Decreto, Reglamentos, Convenios, Contratos y Acuerdos Gubernamentales.	Estratégico / Eficiencia / Anual / Estatal / Ascendente	204.00 % de Avance de la meta 145.59	297.00 Semáforo EN RIESGO
				Unidad de medida Documento	Parámetros 50.00 80.00 130.0

* Avances físicos y financieros al cierre de la Cuenta Pública

Nivel Resumen Narrativo

Inmuebles regularizados documental, administrativa y/o legalmente.

Denominación del Indicador	Método de cálculo	Definición del Indicador	Tipo/Dimensión/ Frecuencia/ Cobertura/Sentido	Valor programado	Avance de la meta*
Total de inmuebles regularizados	(Número de Inmuebles a Regularizar Administrativa y/o Legalmente (Realizado) / Número de Inmuebles a Regularizar Administrativa y/o Legalmente (Programado))*100	Inmuebles regularizados documental, administrativa y/o legalmente	Estratégico / Eficacia / Anual / Estatal / Ascendente	<input type="text" value="100.00"/> % de Avance de la meta <input type="text" value="100"/> Unidad de medida Porcentaje Parámetros <input type="checkbox"/> 45.00 <input type="checkbox"/> 75.00 <input type="checkbox"/> 130.0	<input type="text" value="100.00"/> Semáforo <input type="text" value="ÓPTIMO"/>

Nivel Resumen Narrativo

Inmuebles verificados física y legalmente, con delimitación, señalización y saneamiento de estos.

Denominación del Indicador	Método de cálculo	Definición del Indicador	Tipo/Dimensión/ Frecuencia/ Cobertura/Sentido	Valor programado	Avance de la meta*
Total de inmuebles propiedad Estatal	(Número de inmuebles regularizados bajo el control y cuidado de la Dirección de Patrimonio Inmobiliario (Realizado) / Número de inmuebles regularizados bajo el control y cuidado de la Dirección de Patrimonio Inmobiliario (Programado))*100	Inmuebles verificados física y legalmente, con delimitación, señalización y saneamiento de estos.	Estratégico / Eficacia / Anual / Estatal / Ascendente	<input type="text" value="100.00"/> % de Avance de la meta <input type="text" value="100"/> Unidad de medida Porcentaje Parámetros <input type="checkbox"/> 45.00 <input type="checkbox"/> 75.00 <input type="checkbox"/> 130.0	<input type="text" value="100.00"/> Semáforo <input type="text" value="ÓPTIMO"/>

* Avances físicos y financieros al cierre de la Cuenta Pública

Eje Tema transversal
 Tema Central Innovación
 Unidad Responsable Agencia de Energía del Estado de Jalisco

Nombre del Programa 818 Desarrollo y ejecución de la política y estrategia energética del Estado
 Presupuestario:

Avance Financiero* Ejercido
 \$ 9,825,428.54

Nivel Fin Resumen Narrativo Contribuir a la sustentabilidad energética del Estado, mediante la disminución de la dependencia energética.

Denominación del Indicador	Método de cálculo	Definición del Indicador	Tipo/Dimensión/ Frecuencia/ Cobertura/Sentido	Valor programado	Avance de la meta*
Total de Convenios Nacionales e Internacionales	(Convenios Celebrados (Realizado) / Convenios Celebrados (Programado))*100	Mide el Cumplimiento de Compromisos establecidos en la Agenda de Innovación Energética.	Estratégico / Economía / Anual / Estatal / Ascendente	3.00	3.00
				% de Avance de la meta	Semáforo
				100	ÓPTIMO
				Unidad de medida	Convenio
				Parámetros	
				33.00	66.00 130.0

Nivel Propósito Resumen Narrativo Las instituciones de la región se benefician con los resultados del impulso a proyectos que promueven el uso de fuentes alternativas de energía cuya tendencia es la disminución de la dependencia energética del Estado.

Denominación del Indicador	Método de cálculo	Definición del Indicador	Tipo/Dimensión/ Frecuencia/ Cobertura/Sentido	Valor programado	Avance de la meta*
Total de Instituciones Beneficiadas	(Instituciones Beneficiadas (Realizado) / Instituciones Beneficiadas (Programado))*100	Mide el Impacto de la Intervención de la Agencia de Energía, a través de las Instituciones Objetivo con la aplicación del Cuestionario Energético.	Estratégico / Eficacia / Anual / Estatal / Ascendente	20.00	20.00
				% de Avance de la meta	Semáforo
				100	ÓPTIMO
				Unidad de medida	Institución pública
				Parámetros	
				50.00	80.00 130.0

* Avances físicos y financieros al cierre de la Cuenta Pública

Nivel Componente

Resumen
Narrativo

Acciones realizadas en materia de ahorro y eficiencia energética.

Denominación del Indicador	Método de cálculo	Definición del Indicador	Tipo/Dimensión/ Frecuencia/ Cobertura/Sentido	Valor programado	Avance de la meta*
Total de Acciones de Ahorro y Eficiencia Energética.	$(\text{Acciones Alcanzadas (Realizado)} / \text{Acciones Alcanzadas (Programado)}) * 100$	Mide las actividades realizadas para generar ahorro y promover la eficiencia energética en el Estado.	Estratégico / Eficiencia / Anual / Estatal / Ascendente	<div style="border: 1px solid black; padding: 2px; display: inline-block;">3.00</div>	<div style="border: 1px solid black; padding: 2px; display: inline-block;">3.00</div>
				% de Avance de la meta	Semáforo
				<div style="border: 1px solid black; padding: 2px; display: inline-block;">100</div>	ÓPTIMO
				Unidad de medida	<div style="border: 1px solid black; padding: 5px; width: 100px;">Acción</div>
				Parámetros	
				<div style="display: inline-block; text-align: center;"> <div style="width: 10px; height: 10px; background-color: red; margin-bottom: 2px;"></div> <div style="border: 1px solid black; padding: 2px; display: inline-block;">50.00</div> </div>	<div style="display: inline-block; text-align: center;"> <div style="width: 10px; height: 10px; background-color: yellow; margin-bottom: 2px;"></div> <div style="border: 1px solid black; padding: 2px; display: inline-block;">80.00</div> </div>
				<div style="display: inline-block; text-align: center;"> <div style="width: 10px; height: 10px; background-color: green; margin-bottom: 2px;"></div> <div style="border: 1px solid black; padding: 2px; display: inline-block;">130.0</div> </div>	

Nivel Componente

Resumen
Narrativo

Acciones realizadas en materia de seguridad energética.

Denominación del Indicador	Método de cálculo	Definición del Indicador	Tipo/Dimensión/ Frecuencia/ Cobertura/Sentido	Valor programado	Avance de la meta*
Total de acciones para lograr la Seguridad Energética en el Estado	$(\text{Acciones de Seguridad Energética realizadas (Realizado)} / \text{Acciones de Seguridad Energética realizadas (Programado)}) * 100$	Mide las actividades y gestiones realizadas para brindar seguridad energética al Estado.	Estratégico / Eficacia / Semestral / Estatal / Ascendente	<div style="border: 1px solid black; padding: 2px; display: inline-block;">3.00</div>	<div style="border: 1px solid black; padding: 2px; display: inline-block;">3.00</div>
				% de Avance de la meta	Semáforo
				<div style="border: 1px solid black; padding: 2px; display: inline-block;">100</div>	ÓPTIMO
				Unidad de medida	<div style="border: 1px solid black; padding: 5px; width: 100px;">Acción</div>
				Parámetros	
				<div style="display: inline-block; text-align: center;"> <div style="width: 10px; height: 10px; background-color: red; margin-bottom: 2px;"></div> <div style="border: 1px solid black; padding: 2px; display: inline-block;">50.00</div> </div>	<div style="display: inline-block; text-align: center;"> <div style="width: 10px; height: 10px; background-color: yellow; margin-bottom: 2px;"></div> <div style="border: 1px solid black; padding: 2px; display: inline-block;">80.00</div> </div>
				<div style="display: inline-block; text-align: center;"> <div style="width: 10px; height: 10px; background-color: green; margin-bottom: 2px;"></div> <div style="border: 1px solid black; padding: 2px; display: inline-block;">130.0</div> </div>	

* Avances físicos y financieros al cierre de la Cuenta Pública

Eje

Tema transversal

Tema Central

Gestión Pública

Unidad Responsable Aportaciones, Transferencias y Subsidios a Municipios

Nombre del Programa 901 Fortalecimiento Financiero para Impulsar la Inversión Pública en Jalisco
Presupuestario:

Avance Financiero*

Ejercido

\$ 452,169,660.51

Nivel **Componente** Resumen Narrativo **Transferencias de recursos realizadas del Fondo de Fortalecimiento Financiero para la Inversión Pública en Jalisco (Convenio B)**

Denominación del Indicador	Método de cálculo	Definición del Indicador	Tipo/Dimensión/ Frecuencia/ Cobertura/Sentido	Valor programado	Avance de la meta*
Total de monto de Transferencias de recursos realizadas del Fondo de Fortalecimiento Financiero para la Inversión Pública en Jalisco (Convenio B)	(Monto de Transferencias de recursos realizadas del Fondo de Fortalecimiento Financiero para la Inversión Pública en Jalisco (Convenio B) (Realizado) / Monto de Transferencias de recursos realizadas del Fondo de Fortalecimiento Financiero para la Inversión	Este indicador mide el total de monto de Transferencias de recursos realizadas del Fondo de Fortalecimiento Financiero para la Inversión Pública en Jalisco (Convenio B)	Gestión / Eficacia / Trimestral / Estatal / Ascendente	<div style="border: 1px solid black; padding: 2px;">420,517,563.75</div> <p>% de Avance de la meta</p> <div style="border: 1px solid black; padding: 2px; width: 50px; margin: 0 auto;">100</div> <p>Unidad de medida</p> <div style="border: 1px solid black; padding: 2px; width: 100px; margin: 0 auto;">Pesos</div> <p>Parámetros</p> <div style="display: flex; justify-content: space-around; align-items: center;"> ■ <div style="border: 1px solid black; padding: 2px;">50.00</div> ■ <div style="border: 1px solid black; padding: 2px;">80.00</div> ■ <div style="border: 1px solid black; padding: 2px;">130.0</div> </div>	<div style="border: 1px solid black; padding: 2px;">420,517,563.75</div> <p>Semáforo</p> <div style="background-color: green; color: white; padding: 5px; text-align: center; font-weight: bold;">ÓPTIMO</div>

Nivel **Componente** Resumen Narrativo **Transferencias de recursos realizadas del Fondo de Fortalecimiento Financiero para la Inversión Pública en Jalisco (Convenio C)**

Denominación del Indicador	Método de cálculo	Definición del Indicador	Tipo/Dimensión/ Frecuencia/ Cobertura/Sentido	Valor programado	Avance de la meta*
Total de monto de Transferencias de recursos realizadas del Fondo de Fortalecimiento Financiero para la Inversión Pública en Jalisco (Convenio C)	(Monto de Transferencias de recursos realizadas del Fondo de Fortalecimiento Financiero para la Inversión Pública en Jalisco (Convenio C) (Realizado) / Monto de Transferencias de recursos realizadas del Fondo de Fortalecimiento Financiero para la Inversión	Este indicador mide el total de monto de Transferencias de recursos realizadas del Fondo de Fortalecimiento Financiero para la Inversión Pública en Jalisco (Convenio C)	Gestión / Eficacia / Trimestral / Estatal / Ascendente	<div style="border: 1px solid black; padding: 2px;">191,792,815.23</div> <p>% de Avance de la meta</p> <div style="border: 1px solid black; padding: 2px; width: 50px; margin: 0 auto;">100</div> <p>Unidad de medida</p> <div style="border: 1px solid black; padding: 2px; width: 100px; margin: 0 auto;">Pesos</div> <p>Parámetros</p> <div style="display: flex; justify-content: space-around; align-items: center;"> ■ <div style="border: 1px solid black; padding: 2px;">50.00</div> ■ <div style="border: 1px solid black; padding: 2px;">80.00</div> ■ <div style="border: 1px solid black; padding: 2px;">130.0</div> </div>	<div style="border: 1px solid black; padding: 2px;">191,792,815.23</div> <p>Semáforo</p> <div style="background-color: green; color: white; padding: 5px; text-align: center; font-weight: bold;">ÓPTIMO</div>

* Avances físicos y financieros al cierre de la Cuenta Pública

Nivel Resumen Narrativo

Denominación del Indicador	Método de cálculo	Definición del Indicador	Tipo/Dimensión/ Frecuencia/ Cobertura/Sentido	Valor programado	Avance de la meta*
Total de monto de Transferencias de recursos realizadas del Fondo de Fortalecimiento Financiero para la inversión Pública en Jalisco (Convenio D)	(Monto de transferencias de recursos realizadas del Fondo de Fortalecimiento Financiero para la inversión Pública en Jalisco (Convenio D) (Realizado) / Monto de transferencias de recursos realizadas del Fondo de Fortalecimiento Financiero para la inversión	Este indicador mide el total de monto de Transferencias de recursos realizadas del Fondo de Fortalecimiento Financiero para la inversión Pública en Jalisco (Convenio D)	Gestión / Eficacia / Trimestral / Estatal / Ascendente	<input type="text" value="103,309,280.53"/> % de Avance de la meta <input type="text" value="N.D."/>	<input type="text" value="N.D."/> Semáforo <input type="text" value="N.D."/>
				Unidad de medida	<input type="text" value="Pesos"/> Parámetros <input type="checkbox"/> <input type="text" value="59.00"/> <input type="checkbox"/> <input type="text" value="80.00"/> <input type="checkbox"/> <input type="text" value="130.0"/>

Nivel Resumen Narrativo

Denominación del Indicador	Método de cálculo	Definición del Indicador	Tipo/Dimensión/ Frecuencia/ Cobertura/Sentido	Valor programado	Avance de la meta*
Total de monto de Transferencias de recursos realizadas del Fondo de Fortalecimiento Financiero para la Inversión Pública en Jalisco.	(Monto de Transferencias de recursos realizadas del Fondo de Fortalecimiento Financiero para la Inversión Pública en Jalisco. (Realizado) / Monto de Transferencias de recursos realizadas del Fondo de Fortalecimiento Financiero para la Inversión Pública en	Este indicador mide el total de monto de Transferencias de recursos realizadas del Fondo de Fortalecimiento Financiero para la Inversión Pública en Jalisco.	Gestión / Eficacia / Trimestral / Estatal / Ascendente	<input type="text" value="133,000,000.00"/> % de Avance de la meta <input type="text" value="100"/>	<input type="text" value="133,000,000.00"/> Semáforo <input type="text" value="ÓPTIMO"/>
				Unidad de medida	<input type="text" value="Pesos"/> Parámetros <input type="checkbox"/> <input type="text" value="50.00"/> <input type="checkbox"/> <input type="text" value="80.00"/> <input type="checkbox"/> <input type="text" value="130.0"/>

* Avances físicos y financieros al cierre de la Cuenta Pública

Eje Tema transversal
 Tema Central Gestión Pública
 Unidad Responsable Unidades Administrativas de Apoyo

Nombre del Programa 908 Programa de Apoyo Logístico, Técnico, de Evaluación y Difusión de las actividades del C. Gobernador y la Proyección del Estado de Jalisco.

Presupuestario:

Avance Financiero*

Ejercido

\$ 139,397,795.11

Nivel **Componente** Resumen Narrativo Actividades de apoyo a la seguridad y logística, para garantizar la seguridad del ejecutivo estatal brindadas.

Denominación del Indicador	Método de cálculo	Definición del Indicador	Tipo/Dimensión/ Frecuencia/ Cobertura/Sentido	Valor programado	Avance de la meta*
Porcentaje de giras realizadas por el C. Gobernador	(Sumatoria de giras realizadas por el C. Gobernador (Realizado) / Sumatoria de giras realizadas por el C. Gobernador (Programado))*100	Este indicador muestra el apoyo brindado a las actividades de seguridad y logística, para garantizar la seguridad del Ejecutivo Estatal	Gestión / Eficiencia / Mensual / Estatal / Ascendente	100.00 % de Avance de la meta 100 Unidad de medida Porcentaje Parámetros 78.00 90.00 130.0	100.00 Semáforo ÓPTIMO

Nivel **Componente** Resumen Narrativo Agendas de trabajo al exterior coordinadas.

Denominación del Indicador	Método de cálculo	Definición del Indicador	Tipo/Dimensión/ Frecuencia/ Cobertura/Sentido	Valor programado	Avance de la meta*
Total de agendas de trabajo al exterior	(Sumatoria de agendas de trabajo logradas. (Realizado) / Sumatoria de agendas de trabajo logradas. (Programado))*100	A6 Capacitación Especializada a funcionarios públicos y sociedad civil	Gestión / Eficiencia / Mensual / Estatal / Ascendente	6.00 % de Avance de la meta 116.67 Unidad de medida Agenda Parámetros 70.00 80.00 130.0	7.00 Semáforo ÓPTIMO

* Avances físicos y financieros al cierre de la Cuenta Pública

Nivel Resumen Narrativo

Agendas de trabajo en el interior del estado y la República Mexicana concertadas.

Denominación del Indicador	Método de cálculo	Definición del Indicador	Tipo/Dimensión/ Frecuencia/ Cobertura/Sentido	Valor programado	Avance de la meta*
Total de agendas de trabajo en el interior del Estado y la República Mexicana realizadas	(Sumatoria de agendas de trabajo logradas (Realizado) / Sumatoria de agendas de trabajo logradas (Programado))*100	A2 Agendas de trabajo en el interior del estado y la República Mexicana	Gestión / Eficiencia / Mensual / Estatal / Ascendente	<div style="border: 1px solid black; padding: 2px; display: inline-block;">20.00</div>	<div style="border: 1px solid black; padding: 2px; display: inline-block;">17.00</div>
				% de Avance de la meta	Semáforo
				<div style="border: 1px solid black; padding: 2px; display: inline-block;">85</div>	ÓPTIMO
				Unidad de medida	<div style="border: 1px solid black; padding: 5px; display: inline-block;">Agenda</div>
				Parámetros	
				<div style="display: inline-block; vertical-align: middle;"> <div style="width: 10px; height: 10px; background-color: red; margin-right: 5px;"></div> <div style="border: 1px solid black; padding: 2px; display: inline-block;">70.00</div> </div>	<div style="display: inline-block; vertical-align: middle;"> <div style="width: 10px; height: 10px; background-color: yellow; margin-right: 5px;"></div> <div style="border: 1px solid black; padding: 2px; display: inline-block;">80.00</div> </div>
				<div style="display: inline-block; vertical-align: middle;"> <div style="width: 10px; height: 10px; background-color: green; margin-right: 5px;"></div> <div style="border: 1px solid black; padding: 2px; display: inline-block;">130.0</div> </div>	

Nivel Resumen Narrativo

Campañas institucionales difundidas.

Denominación del Indicador	Método de cálculo	Definición del Indicador	Tipo/Dimensión/ Frecuencia/ Cobertura/Sentido	Valor programado	Avance de la meta*
Porcentaje de campañas realizadas y transmitidas	(Sumatoria de campañas realizadas (Realizado) / Sumatoria de campañas realizadas (Programado))*100	Este indicador muestra las campañas institucionales difundidas.	Gestión / Eficiencia / Mensual / Estatal / Ascendente	<div style="border: 1px solid black; padding: 2px; display: inline-block;">100.00</div>	<div style="border: 1px solid black; padding: 2px; display: inline-block;">100.00</div>
				% de Avance de la meta	Semáforo
				<div style="border: 1px solid black; padding: 2px; display: inline-block;">100</div>	ÓPTIMO
				Unidad de medida	<div style="border: 1px solid black; padding: 5px; display: inline-block;">Porcentaje</div>
				Parámetros	
				<div style="display: inline-block; vertical-align: middle;"> <div style="width: 10px; height: 10px; background-color: red; margin-right: 5px;"></div> <div style="border: 1px solid black; padding: 2px; display: inline-block;">70.00</div> </div>	<div style="display: inline-block; vertical-align: middle;"> <div style="width: 10px; height: 10px; background-color: yellow; margin-right: 5px;"></div> <div style="border: 1px solid black; padding: 2px; display: inline-block;">90.00</div> </div>
				<div style="display: inline-block; vertical-align: middle;"> <div style="width: 10px; height: 10px; background-color: green; margin-right: 5px;"></div> <div style="border: 1px solid black; padding: 2px; display: inline-block;">130.0</div> </div>	

* Avances físicos y financieros al cierre de la Cuenta Pública

Nivel Resumen Narrativo

Capacitación especializada otorgada a funcionarios públicos y sociedad civil.

Denominación del Indicador	Método de cálculo	Definición del Indicador	Tipo/Dimensión/ Frecuencia/ Cobertura/Sentido	Valor programado	Avance de la meta*
Porcentaje de funcionarios públicos y sociedad civil capacitados	(Número de funcionarios públicos y sociedad civil capacitados (Realizado) / Número de funcionarios públicos y sociedad civil capacitados (Programado))*100	A6 Capacitación Especializada a funcionarios públicos y sociedad civil	Gestión / Eficiencia / Mensual / Estatal / Ascendente	100.00 % de Avance de la meta 91 Unidad de medida	91.00 Semáforo ÓPTIMO Porcentaje Parámetros 50.00 80.00 130.0

Nivel Resumen Narrativo

Cooperación internacional descentralizada.

Denominación del Indicador	Método de cálculo	Definición del Indicador	Tipo/Dimensión/ Frecuencia/ Cobertura/Sentido	Valor programado	Avance de la meta*
Total de proyectos promovidos	(Sumatoria de proyectos promovidos (Realizado) / Sumatoria de proyectos promovidos (Programado))*100	A1 Cooperación internacional descentralizada	Gestión / Eficiencia / Mensual / Estatal / Ascendente	10.00 % de Avance de la meta 90 Unidad de medida	9.00 Semáforo ÓPTIMO Proyecto Parámetros 70.00 80.00 130.0

* Avances físicos y financieros al cierre de la Cuenta Pública

Nivel

Resumen
Narrativo

Eventos con participación del Ejecutivo Estatal o representación del mismo coordinados.

Denominación del Indicador	Método de cálculo	Definición del Indicador	Tipo/Dimensión/ Frecuencia/ Cobertura/Sentido	Valor programado	Avance de la meta*
Porcentaje de eventos del Ejecutivo Estatal, atendidos.	$(\text{Número de eventos realizados (Realizado)} / \text{Número de eventos realizados (Programado)}) * 100$	Este indicador muestra la coordinación de los eventos con participación del Ejecutivo Estatal o representación del mismo.	Gestión / Eficiencia / Mensual / Estatal / Ascendente	<div style="border: 1px solid black; padding: 2px; display: inline-block;">100.00</div>	<div style="border: 1px solid black; padding: 2px; display: inline-block;">100.00</div>
				% de Avance de la meta	Semáforo
				<div style="border: 1px solid black; padding: 2px; display: inline-block;">100</div>	ÓPTIMO
				Unidad de medida	<div style="border: 1px solid black; padding: 5px; width: fit-content;">Porcentaje</div>
				Parámetros	
				<div style="display: inline-block; width: 10px; height: 10px; background-color: red; margin-right: 5px;"></div> <div style="border: 1px solid black; padding: 2px; display: inline-block;">78.00</div>	<div style="display: inline-block; width: 10px; height: 10px; background-color: yellow; margin-right: 5px; margin-left: 20px;"></div> <div style="border: 1px solid black; padding: 2px; display: inline-block;">90.00</div>
					<div style="display: inline-block; width: 10px; height: 10px; background-color: green; margin-right: 5px; margin-left: 20px;"></div> <div style="border: 1px solid black; padding: 2px; display: inline-block;">130.0</div>

Nivel

Resumen
Narrativo

Eventos con participación del Ejecutivo Estatal o representación del mismo coordinados.

Denominación del Indicador	Método de cálculo	Definición del Indicador	Tipo/Dimensión/ Frecuencia/ Cobertura/Sentido	Valor programado	Avance de la meta*
Porcentaje de Invitados del Estado de Jalisco, atendidos.	$(\text{Total de invitados atendidos (Realizado)} / \text{Total de invitados atendidos (Programado)}) * 100$	Este indicador muestra los eventos coordinados con participación del Ejecutivo Estatal o representación del mismo	Gestión / Eficiencia / Mensual / Estatal / Ascendente	<div style="border: 1px solid black; padding: 2px; display: inline-block;">100.00</div>	<div style="border: 1px solid black; padding: 2px; display: inline-block;">100.00</div>
				% de Avance de la meta	Semáforo
				<div style="border: 1px solid black; padding: 2px; display: inline-block;">100</div>	ÓPTIMO
				Unidad de medida	<div style="border: 1px solid black; padding: 5px; width: fit-content;">Persona</div>
				Parámetros	
				<div style="display: inline-block; width: 10px; height: 10px; background-color: red; margin-right: 5px;"></div> <div style="border: 1px solid black; padding: 2px; display: inline-block;">78.00</div>	<div style="display: inline-block; width: 10px; height: 10px; background-color: yellow; margin-right: 5px; margin-left: 20px;"></div> <div style="border: 1px solid black; padding: 2px; display: inline-block;">90.00</div>
					<div style="display: inline-block; width: 10px; height: 10px; background-color: green; margin-right: 5px; margin-left: 20px;"></div> <div style="border: 1px solid black; padding: 2px; display: inline-block;">130.0</div>

* Avances físicos y financieros al cierre de la Cuenta Pública

Nivel **Componente**

Resumen
Narrativo

Eventos internacionales coordinados.

Denominación del Indicador	Método de cálculo	Definición del Indicador	Tipo/Dimensión/ Frecuencia/ Cobertura/Sentido	Valor programado	Avance de la meta*
Total de eventos internacionales realizados	(Sumatoria de eventos internacionales realizados (Realizado) / Sumatoria de eventos internacionales realizados (Programado))*100	Este indicador muestra los eventos internacionales coordinados	Gestión / Eficiencia / Mensual / Estatal / Ascendente	5.00	5.00
				% de Avance de la meta	Semáforo
				100	ÓPTIMO
				Unidad de medida	Evento
				Parámetros	
				70.00	80.00 130.0

Nivel **Componente**

Resumen
Narrativo

Giras y eventos con participación del titular del Poder Ejecutivo del Estado coordinadas y atendidas.

Denominación del Indicador	Método de cálculo	Definición del Indicador	Tipo/Dimensión/ Frecuencia/ Cobertura/Sentido	Valor programado	Avance de la meta*
Porcentaje de giras y eventos del Ejecutivo, coordinadas y atendidas.	(Número de giras y eventos realizados con la participación del Ejecutivo (Realizado) / Número de giras y eventos realizados con la participación del Ejecutivo (Programado))*100	A1 Giras y eventos con participación del titular del Poder Ejecutivo del estado, coordinadas y atendidas	Gestión / Eficiencia / Mensual / Estatal / Ascendente	100.00	100.00
				% de Avance de la meta	Semáforo
				100	ÓPTIMO
				Unidad de medida	Porcentaje
				Parámetros	
				78.00	90.00 130.0

* Avances físicos y financieros al cierre de la Cuenta Pública

Nivel Resumen Narrativo

Imagen de Producción validada y supervisada.

Denominación del Indicador	Método de cálculo	Definición del Indicador	Tipo/Dimensión/ Frecuencia/ Cobertura/Sentido	Valor programado	Avance de la meta*
Porcentaje de validaciones y supervisiones de la Imagen y Producción	(Suma de validaciones y supervisiones de la Imagen y Producción (Realizado) / Suma de validaciones y supervisiones de la Imagen y Producción (Programado))*100	Este indicador muestra la Imagen de Producción validada y supervisada	Gestión / Eficiencia / Mensual / Estatal / Ascendente	<input type="text" value="100.00"/> % de Avance de la meta <input type="text" value="100"/> Unidad de medida Porcentaje Parámetros <input type="text" value="75.00"/> <input type="text" value="90.00"/> <input type="text" value="130.0"/>	<input type="text" value="100.00"/> Semáforo <input type="text" value="ÓPTIMO"/>

Nivel Resumen Narrativo

Información a los medios de comunicación y enlaces institucionales difundida.

Denominación del Indicador	Método de cálculo	Definición del Indicador	Tipo/Dimensión/ Frecuencia/ Cobertura/Sentido	Valor programado	Avance de la meta*
Porcentaje de convocatorias para difusión de información institucional.	(Suma de cantidad de reuniones (Realizado) / Suma de cantidad de reuniones (Programado))*100	Este indicador muestra la difusión de información a los medios de comunicación y enlaces institucionales.	Gestión / Eficiencia / Mensual / Estatal / Ascendente	<input type="text" value="100.00"/> % de Avance de la meta <input type="text" value="100"/> Unidad de medida Porcentaje Parámetros <input type="text" value="75.00"/> <input type="text" value="90.00"/> <input type="text" value="130.0"/>	<input type="text" value="100.00"/> Semáforo <input type="text" value="ÓPTIMO"/>

* Avances físicos y financieros al cierre de la Cuenta Pública

Nivel Resumen Narrativo

Pieza de información noticiosa generada.

Denominación del Indicador	Método de cálculo	Definición del Indicador	Tipo/Dimensión/ Frecuencia/ Cobertura/Sentido	Valor programado	Avance de la meta*
Porcentaje de boletines, ruedas de prensa, notas de prensa, notas de prensa, foto notas realizadas	(Sumatoria de boletines, ruedas de prensa, notas de prensa, foto notas realizadas (Realizado) / Sumatoria de boletines, ruedas de prensa, notas de prensa, foto notas realizadas (Programado))*100	A2 Pieza de información noticiosa generada	Gestión / Eficiencia / Mensual / Estatal / Ascendente	<input type="text" value="100.00"/> % de Avance de la meta <input type="text" value="100"/> Unidad de medida	<input type="text" value="100.00"/> Semáforo <input type="text" value="ÓPTIMO"/> Parámetros <input type="text" value="75.00"/> <input type="text" value="90.00"/> <input type="text" value="130.0"/>

Nivel Resumen Narrativo

Relación con actores estratégicos atendidos (de acuerdo al protocolo establecido).

Denominación del Indicador	Método de cálculo	Definición del Indicador	Tipo/Dimensión/ Frecuencia/ Cobertura/Sentido	Valor programado	Avance de la meta*
Porcentaje de actores estratégicos atendidos	(Número de actores estratégicos atendidos (Realizado) / Número de actores estratégicos atendidos (Programado))*100	A5 Relación con y actores estratégicos atendidos (de acuerdo al protocolo establecido)	Gestión / Eficiencia / Mensual / Estatal / Ascendente	<input type="text" value="100.00"/> % de Avance de la meta <input type="text" value="100"/> Unidad de medida	<input type="text" value="100.00"/> Semáforo <input type="text" value="ÓPTIMO"/> Parámetros <input type="text" value="70.00"/> <input type="text" value="90.00"/> <input type="text" value="130.0"/>

* Avances físicos y financieros al cierre de la Cuenta Pública

Nivel Resumen Narrativo

Relaciones Públicas del Estado de Jalisco fortalecidas.

Denominación del Indicador	Método de cálculo	Definición del Indicador	Tipo/Dimensión/ Frecuencia/ Cobertura/Sentido	Valor programado	Avance de la meta*
Total de instituciones o personalidades atendidas.	(Porcentaje de instituciones atendidas (Realizado) / Porcentaje de instituciones atendidas (Programado))*100	A2 Fortalecimiento de Relaciones Públicas del Estado de Jalisco	Gestión / Eficiencia / Mensual / Estatal / Ascendente	<div style="border: 1px solid black; padding: 2px; display: inline-block;">100.00</div> % de Avance de la meta <div style="border: 1px solid black; padding: 2px; display: inline-block;">100</div>	<div style="border: 1px solid black; padding: 2px; display: inline-block;">100.00</div> Semáforo <div style="background-color: green; color: white; padding: 2px; display: inline-block; font-weight: bold;">ÓPTIMO</div>
				Unidad de medida	<div style="border: 1px solid black; padding: 2px; display: inline-block;">Porcentaje</div>
				Parámetros	
				<div style="display: flex; align-items: center; gap: 10px;"> <div style="display: flex; align-items: center;">■ <div style="border: 1px solid black; padding: 2px;">78.00</div></div> <div style="display: flex; align-items: center;">■ <div style="border: 1px solid black; padding: 2px;">90.00</div></div> <div style="display: flex; align-items: center;">■ <div style="border: 1px solid black; padding: 2px;">130.0</div></div> </div>	

Nivel Resumen Narrativo

Traslados aéreos realizados.

Denominación del Indicador	Método de cálculo	Definición del Indicador	Tipo/Dimensión/ Frecuencia/ Cobertura/Sentido	Valor programado	Avance de la meta*
Porcentaje de Traslados efectuados	(Servicios de traslado otorgados (Realizado) / Servicios de traslado otorgados (Programado))*100	Este indicador muestra los traslados aéreos efectuados	Gestión / Eficiencia / Mensual / Estatal / Ascendente	<div style="border: 1px solid black; padding: 2px; display: inline-block;">100.00</div> % de Avance de la meta <div style="border: 1px solid black; padding: 2px; display: inline-block;">100</div>	<div style="border: 1px solid black; padding: 2px; display: inline-block;">100.00</div> Semáforo <div style="background-color: green; color: white; padding: 2px; display: inline-block; font-weight: bold;">ÓPTIMO</div>
				Unidad de medida	<div style="border: 1px solid black; padding: 2px; display: inline-block;">Porcentaje</div>
				Parámetros	
				<div style="display: flex; align-items: center; gap: 10px;"> <div style="display: flex; align-items: center;">■ <div style="border: 1px solid black; padding: 2px;">78.00</div></div> <div style="display: flex; align-items: center;">■ <div style="border: 1px solid black; padding: 2px;">90.00</div></div> <div style="display: flex; align-items: center;">■ <div style="border: 1px solid black; padding: 2px;">130.0</div></div> </div>	

* Avances físicos y financieros al cierre de la Cuenta Pública

Eje Tema transversal
 Tema Central Gestión Pública
 Unidad Responsable Unidades Administrativas de Apoyo

Nombre del Programa 911 Atención de Agenda y Coordinación de Actividades del C. Gobernador del Estado de Jalisco
 Presupuestario:

Avance Financiero* Ejercido
 \$ 97,476,054.03

Nivel Componente Resumen Narrativo Agenda del C. Gobernador atendida.

Denominación del Indicador	Método de cálculo	Definición del Indicador	Tipo/Dimensión/ Frecuencia/ Cobertura/Sentido	Valor programado	Avance de la meta*
Porcentaje de asuntos registrados en agenda	(Sumatoria de temas registrados y atendidos de la agenda (Realizado) / Sumatoria de temas registrados y atendidos de la agenda (Programado))*100	Este indicador muestra la agenda del C. Gobernador, coordinada.	Gestión / Eficiencia / Mensual / Estatal / Ascendente	100.00 % de Avance de la meta 100 Unidad de medida	100.00 Semáforo ÓPTIMO Porcentaje Parámetros 78.00 90.00 130.0

Nivel Componente Resumen Narrativo Apoyo logístico en las actividades del C. Gobernador en Casa Jalisco realizado.

Denominación del Indicador	Método de cálculo	Definición del Indicador	Tipo/Dimensión/ Frecuencia/ Cobertura/Sentido	Valor programado	Avance de la meta*
Porcentaje de eficiencia en el cumplimiento de la Agenda	(Eventos realizados (Realizado) / Eventos realizados (Programado))*100	A1 Agenda del Gobernador en Casa Jalisco atendida	Gestión / Eficiencia / Mensual / Estatal / Ascendente	100.00 % de Avance de la meta 100 Unidad de medida	100.00 Semáforo ÓPTIMO Porcentaje Parámetros 78.00 90.00 130.0

* Avances físicos y financieros al cierre de la Cuenta Pública

Nivel Resumen Narrativo

Asesorías y/o estudios de consejería para el Titular del Poder Ejecutivo realizadas.

Denominación del Indicador	Método de cálculo	Definición del Indicador	Tipo/Dimensión/ Frecuencia/ Cobertura/Sentido	Valor programado	Avance de la meta*
Total de Asesorías y Estudios	(Sumatoria de Asesorías y estudios de consejería (Realizado) / Sumatoria de Asesorías y estudios de consejería (Programado))*100	Este indicador mide el número de asesorías y/o estudios de consejería para el Titular del Poder Ejecutivo realizados	Gestión / Eficiencia / Semestral / Estatal / Ascendente	6.00 % de Avance de la meta 83.33 Unidad de medida Asesoría Parámetros 50.00 80.00 130.0	5.00 Semáforo ÓPTIMO

Nivel Resumen Narrativo

Capacitación especializada otorgada al personal adscrito a las UAAs.

Denominación del Indicador	Método de cálculo	Definición del Indicador	Tipo/Dimensión/ Frecuencia/ Cobertura/Sentido	Valor programado	Avance de la meta*
Total de personal con capacitación especializada	(Sumatoria del personal que recibió capacitación especializada (Realizado) / Sumatoria del personal que recibió capacitación especializada (Programado))*100	Este indicador mide el total de Total de personal con capacitación especializada	Gestión / Eficiencia / Trimestral / Estatal / Ascendente	60.00 % de Avance de la meta 71.67 Unidad de medida Personal Parámetros 25.00 70.00 130.0	43.00 Semáforo ÓPTIMO

* Avances físicos y financieros al cierre de la Cuenta Pública

Nivel **Componente**

Resumen
Narrativo

Ciudadanos atendidos que acuden a la Representación de Jalisco en la Ciudad de México.

Denominación del Indicador	Método de cálculo	Definición del Indicador	Tipo/Dimensión/ Frecuencia/ Cobertura/Sentido	Valor programado	Avance de la meta*
Porcentaje de Ciudadanos Atendidos	(Ciudadanos atendidos en RGJDF (Realizado) / Ciudadanos atendidos en RGJDF (Programado))*100	Este indicador mide los ciudadanos atendidos en la Representación de Jalisco en el D.F.	Gestión / Eficiencia / Mensual / Estatal / Ascendente	100.00 % de Avance de la meta 100 Unidad de medida	100.00 Semáforo ÓPTIMO Porcentaje Parámetros 78.00 90.00 130.0

Nivel **Componente**

Resumen
Narrativo

Eventos que proyecten la imagen del estado a nivel nacional e internacional coordinados

Denominación del Indicador	Método de cálculo	Definición del Indicador	Tipo/Dimensión/ Frecuencia/ Cobertura/Sentido	Valor programado	Avance de la meta*
Porcentaje de eventos de gran impacto coordinados	(Número de eventos realizados (Realizado) / Número de eventos realizados (Programado))*100	Este indicador muestra la coordinación de eventos que proyecten la imagen del estado a nivel nacional e internacional.	Gestión / Eficiencia / Mensual / Estatal / Ascendente	100.00 % de Avance de la meta 100 Unidad de medida	100.00 Semáforo ÓPTIMO Porcentaje Parámetros 78.00 90.00 130.0

* Avances físicos y financieros al cierre de la Cuenta Pública

Nivel Resumen Narrativo

Gabinete apoyado en audiencias, reuniones y eventos en Casa Jalisco previamente autorizados.

Denominación del Indicador	Método de cálculo	Definición del Indicador	Tipo/Dimensión/ Frecuencia/ Cobertura/Sentido	Valor programado	Avance de la meta*
Porcentaje de eficiencia en atención a eventos del Gabinete.	(Apoyos realizados al Gabinete (Realizado) / Apoyos realizados al Gabinete (Programado))*100	A2 Gabinete apoyado en audiencias, Reunión y eventos en Casa Jalisco previamente autorizados	Gestión / Eficiencia / Mensual / Estatal / Ascendente	<input type="text" value="100.00"/> % de Avance de la meta <input type="text" value="100"/> Unidad de medida Porcentaje Parámetros <input type="text" value="78.00"/> <input type="text" value="90.00"/> <input type="text" value="130.0"/>	<input type="text" value="100.00"/> Semáforo <input type="text" value="ÓPTIMO"/>

Nivel Resumen Narrativo

Gestiones para el Gobierno del Estado de Jalisco en la Ciudad de México, realizadas.

Denominación del Indicador	Método de cálculo	Definición del Indicador	Tipo/Dimensión/ Frecuencia/ Cobertura/Sentido	Valor programado	Avance de la meta*
Porcentaje de Gestiones realizadas en el D.F.	(Gestiones realizadas en el D. F. (Realizado) / Gestiones realizadas en el D. F. (Programado))*100	Este indicador muestra las gestiones realizadas para el Gobierno del estado de Jalisco, en el D.F.	Gestión / Eficiencia / Mensual / Estatal / Ascendente	<input type="text" value="100.00"/> % de Avance de la meta <input type="text" value="100"/> Unidad de medida Porcentaje Parámetros <input type="text" value="78.00"/> <input type="text" value="90.00"/> <input type="text" value="130.0"/>	<input type="text" value="100.00"/> Semáforo <input type="text" value="ÓPTIMO"/>

* Avances físicos y financieros al cierre de la Cuenta Pública

Nivel

Componente

Resumen
Narrativo

Mantenimiento de bienes muebles e inmuebles realizado en las oficinas de representación de la Ciudad de México.

Denominación del Indicador	Método de cálculo	Definición del Indicador	Tipo/Dimensión/ Frecuencia/ Cobertura/Sentido	Valor programado	Avance de la meta*
Porcentaje de Mantenimiento	(Mantenimientos realizados en RGJDF (Realizado) / Mantenimientos realizados en RGJDF (Programado))*100	Este indicador muestra el mantenimiento de Bienes Muebles e Inmuebles de las oficinas de la representación realizados	Gestión / Eficiencia / Mensual / Estatal / Ascendente	100.00	100.00
				% de Avance de la meta	Semáforo
				100	ÓPTIMO
				Unidad de medida	Porcentaje
				Parámetros	
				78.00 90.00 130.0	

Nivel

Componente

Resumen
Narrativo

Mantenimiento preventivo y correctivo a instalaciones, equipo de trabajo y operación de Casa Jalisco realizado.

Denominación del Indicador	Método de cálculo	Definición del Indicador	Tipo/Dimensión/ Frecuencia/ Cobertura/Sentido	Valor programado	Avance de la meta*
Porcentaje de eficiencia en el cumplimiento del programa de mantenimiento preventivo	(Actividades de mantenimiento realizadas (Realizado) / Actividades de mantenimiento realizadas (Programado))*100	Este indicador muestra el mantenimiento preventivo y correctivo a instalaciones, equipo de trabajo y operación de casa Jalisco.	Gestión / Eficiencia / Mensual / Estatal / Ascendente	100.00	100.00
				% de Avance de la meta	Semáforo
				100	ÓPTIMO
				Unidad de medida	Porcentaje
				Parámetros	
				78.00 90.00 130.0	

* Avances físicos y financieros al cierre de la Cuenta Pública

Nivel **Componente**

Resumen
Narrativo

Peticiones para el C. Gobernador atendidas o derivadas.

Denominación del Indicador	Método de cálculo	Definición del Indicador	Tipo/Dimensión/ Frecuencia/ Cobertura/Sentido	Valor programado	Avance de la meta*
Porcentaje de compromisos privados, atendidos por el C. Gobernador.	(Número de reuniones celebradas (Realizado) / Número de reuniones celebradas (Programado))*100	A1 Compromisos privados atendidos por el C. Gobernador	Gestión / Eficiencia / Mensual / Estatal / Ascendente	100.00	100.00
				% de Avance de la meta	Semáforo
				100	ÓPTIMO
				Unidad de medida	Porcentaje
				Parámetros	
				78.00 90.00 130.0	

Nivel **Componente**

Resumen
Narrativo

Servicios de mantenimiento a unidades vehiculares realizadas.

Denominación del Indicador	Método de cálculo	Definición del Indicador	Tipo/Dimensión/ Frecuencia/ Cobertura/Sentido	Valor programado	Avance de la meta*
Porcentaje de Solicitudes de Mantenimiento vehicular Atendidas	(Solicitudes mto. Vehículos Atendidas (Realizado) / Solicitudes mto. Vehículos Atendidas (Programado))*100	Este indicador muestra los servicios de mantenimiento realizados a Unidades Vehiculares	Gestión / Eficiencia / Mensual / Estatal / Ascendente	100.00	100.00
				% de Avance de la meta	Semáforo
				100	ÓPTIMO
				Unidad de medida	Porcentaje
				Parámetros	
				78.00 90.00 130.0	

* Avances físicos y financieros al cierre de la Cuenta Pública

Nivel

Resumen
Narrativo

Servicios de mantenimientos de bienes inmuebles realizados.

Denominación del Indicador	Método de cálculo	Definición del Indicador	Tipo/Dimensión/ Frecuencia/ Cobertura/Sentido	Valor programado	Avance de la meta*
Porcentaje de Solicitudes atendidas y/o reportes de supervisión	(Solicitudes servicios mto. bienes inmuebles atendidas (Realizado) / Solicitudes servicios mto. bienes inmuebles atendidas (Programado))*100	A2 Servicios de Mantenimiento realizados a Bienes Inmuebles	Gestión / Eficiencia / Mensual / Estatal / Ascendente	<input type="text" value="100.00"/> % de Avance de la meta <input type="text" value="100"/> Unidad de medida	<input type="text" value="100.00"/> Semáforo <input type="text" value="ÓPTIMO"/> Parámetros <input type="text" value="78.00"/> <input type="text" value="90.00"/> <input type="text" value="130.0"/>

Nivel

Resumen
Narrativo

Solicitudes de apoyo en la Ciudad de México del Titular del Ejecutivo, Secretarios o titulares de otras entidades atendidas.

Denominación del Indicador	Método de cálculo	Definición del Indicador	Tipo/Dimensión/ Frecuencia/ Cobertura/Sentido	Valor programado	Avance de la meta*
Porcentaje de solicitudes atendidas del Ejecutivo	(Número de solicitudes atendidas del Ejecutivo en RGJDF (Realizado) / Número de solicitudes atendidas del Ejecutivo en RGJDF (Programado))*100	A1 Solicitudes atendidas del Ejecutivo y Secretarios, dependencias y/o Entidades, en sus compromisos en la Ciudad de México	Gestión / Eficiencia / Mensual / Estatal / Ascendente	<input type="text" value="100.00"/> % de Avance de la meta <input type="text" value="100"/> Unidad de medida	<input type="text" value="100.00"/> Semáforo <input type="text" value="ÓPTIMO"/> Parámetros <input type="text" value="78.00"/> <input type="text" value="90.00"/> <input type="text" value="130.0"/>

* Avances físicos y financieros al cierre de la Cuenta Pública

Nivel

Resumen
Narrativo

Solicitudes de bienes o servicios para atención directa de la Dirección Administrativa de las UAAs o de la Subsecretaría de Administración atendidas.

Denominación del Indicador	Método de cálculo	Definición del Indicador	Tipo/Dimensión/ Frecuencia/ Cobertura/Sentido	Valor programado	Avance de la meta*
Porcentaje de Solicitudes de Aprovisionamiento o al Almacén	(Solicitudes atendidas de bienes y Servicios para las UAA (Realizado) / Solicitudes atendidas de bienes y Servicios para las UAA (Programado))*100	Este indicador mide las solicitudes de bienes y servicios atendidas para las UAA, para atención directa o a través de la Subsecretaría de Administración.	Gestión / Eficiencia / Mensual / Estatal / Ascendente	<div style="border: 1px solid black; padding: 2px; display: inline-block;">100.00</div>	<div style="border: 1px solid black; padding: 2px; display: inline-block;">100.00</div>
				% de Avance de la meta	Semáforo
				<div style="border: 1px solid black; padding: 2px; display: inline-block;">100</div>	ÓPTIMO
				Unidad de medida	<div style="border: 1px solid black; padding: 2px; display: inline-block;">Porcentaje</div>
				Parámetros	
				<div style="display: inline-block; width: 10px; height: 10px; background-color: red; margin-right: 5px;"></div> <div style="border: 1px solid black; padding: 2px; display: inline-block;">78.00</div>	<div style="display: inline-block; width: 10px; height: 10px; background-color: yellow; margin-right: 5px; margin-left: 20px;"></div> <div style="border: 1px solid black; padding: 2px; display: inline-block;">90.00</div>
					<div style="display: inline-block; width: 10px; height: 10px; background-color: green; margin-right: 5px; margin-left: 20px;"></div> <div style="border: 1px solid black; padding: 2px; display: inline-block;">130.0</div>

Nivel

Resumen
Narrativo

Solicitudes de recursos para el cumplimiento del servicio publico y pago a proveedores atendidas.

Denominación del Indicador	Método de cálculo	Definición del Indicador	Tipo/Dimensión/ Frecuencia/ Cobertura/Sentido	Valor programado	Avance de la meta*
Porcentaje de solicitudes atendidas	(Número de Solicitudes Presentadas para Recursos (Realizado) / Número de Solicitudes Presentadas para Recursos (Programado))*100	A5 Solicitudes atendidas de las UAA, de recursos para servidores públicos y pago a proveedores.	Gestión / Eficiencia / Mensual / Estatal / Ascendente	<div style="border: 1px solid black; padding: 2px; display: inline-block;">100.00</div>	<div style="border: 1px solid black; padding: 2px; display: inline-block;">100.00</div>
				% de Avance de la meta	Semáforo
				<div style="border: 1px solid black; padding: 2px; display: inline-block;">100</div>	ÓPTIMO
				Unidad de medida	<div style="border: 1px solid black; padding: 2px; display: inline-block;">Porcentaje</div>
				Parámetros	
				<div style="display: inline-block; width: 10px; height: 10px; background-color: red; margin-right: 5px;"></div> <div style="border: 1px solid black; padding: 2px; display: inline-block;">78.00</div>	<div style="display: inline-block; width: 10px; height: 10px; background-color: yellow; margin-right: 5px; margin-left: 20px;"></div> <div style="border: 1px solid black; padding: 2px; display: inline-block;">90.00</div>
					<div style="display: inline-block; width: 10px; height: 10px; background-color: green; margin-right: 5px; margin-left: 20px;"></div> <div style="border: 1px solid black; padding: 2px; display: inline-block;">130.0</div>

* Avances físicos y financieros al cierre de la Cuenta Pública

Eje Tema transversal
 Tema Central Gestión Pública
 Unidad Responsable Contraloría del Estado de Jalisco

Nombre del Programa 923 Prevención y Sanción de las Prácticas de Corrupción
 Presupuestario:

Avance Financiero*

Ejercido

\$ 4,032,179.83

Nivel Propósito

Resumen
Narrativo

Las instituciones del Poder Ejecutivo cuentan con los elementos establecidos en la Ley en materia de: Ética, Programas Anticorrupción, Sistemas y Plataformas para la Operación del Sistema Nacional y Estatal

Denominación del Indicador	Método de cálculo	Definición del Indicador	Tipo/Dimensión/ Frecuencia/ Cobertura/Sentido	Valor programado	Avance de la meta*
Grado de avance de Programa	(Instituciones que cuentan con instrumentos programados (Realizado) / Instituciones que cuentan con instrumentos programados (Programado))*100	Evaluación de programas	Estratégico / Eficiencia / Mensual / Estatal / Ascendente	24.00	24.00
				% de Avance de la meta	Semáforo
				100	ÓPTIMO
				Unidad de medida	Institución pública
				Parámetros	
				20.00	70.00 130.0

Nivel Componente

Resumen
Narrativo

Mecanismos de prevención de la corrupción implementados en las instituciones del Poder Ejecutivo.

Denominación del Indicador	Método de cálculo	Definición del Indicador	Tipo/Dimensión/ Frecuencia/ Cobertura/Sentido	Valor programado	Avance de la meta*
Mecanismos de prevención conforme a los lineamientos	(mecanismos que cumplen con los lineamientos (Realizado) / mecanismos que cumplen con los lineamientos (Programado))*100	asesoría en mecanismos de prevención	Gestión / Eficiencia / Mensual / Estatal / Ascendente	72.00	72.00
				% de Avance de la meta	Semáforo
				100	ÓPTIMO
				Unidad de medida	Mecanismo
				Parámetros	
				20.00	70.00 130.0

* Avances físicos y financieros al cierre de la Cuenta Pública

Nivel **Componente**

Resumen
Narrativo

Plataformas del Sistema Estatal Anticorrupción funcionando.

Denominación del Indicador	Método de cálculo	Definición del Indicador	Tipo/Dimensión/ Frecuencia/ Cobertura/Sentido	Valor programado	Avance de la meta*
Número de Plataformas	(Plataformas en operación (Realizado) / Plataformas en operación (Programado))*100	apoyo en la gestión y creación de plataformas digitales	Gestión / Eficiencia / Mensual / Estatal / Ascendente	<div style="border: 1px solid black; padding: 2px; display: inline-block;">4.00</div>	<div style="border: 1px solid black; padding: 2px; display: inline-block;">2.00</div>
				% de Avance de la meta	Semáforo
				<div style="border: 1px solid black; padding: 2px; display: inline-block;">50</div>	MEJORABLE
				Unidad de medida	<div style="border: 1px solid black; padding: 5px; display: inline-block;">Plataforma</div>
				Parámetros	
				<div style="display: inline-block; text-align: center;"> <div style="width: 10px; height: 10px; background-color: red; margin-bottom: 2px;"></div> <div style="border: 1px solid black; padding: 2px; display: inline-block;">20.00</div> </div>	<div style="display: inline-block; text-align: center;"> <div style="width: 10px; height: 10px; background-color: yellow; margin-bottom: 2px;"></div> <div style="border: 1px solid black; padding: 2px; display: inline-block;">70.00</div> </div>
				<div style="display: inline-block; text-align: center;"> <div style="width: 10px; height: 10px; background-color: green; margin-bottom: 2px;"></div> <div style="border: 1px solid black; padding: 2px; display: inline-block;">130.0</div> </div>	

Nivel **Componente**

Resumen
Narrativo

Programa de trabajo en materia de combate a la corrupción implementados en las instituciones del Poder Ejecutivo.

Denominación del Indicador	Método de cálculo	Definición del Indicador	Tipo/Dimensión/ Frecuencia/ Cobertura/Sentido	Valor programado	Avance de la meta*
Programas Anti-corrupción generados conforme a los lineamientos	(Programas de Trabajo que cumplen con los lineamientos (Realizado) / Programas de Trabajo que cumplen con los lineamientos (Programado))*100	apoyo y asesoría en creación de programas	Gestión / Eficiencia / Trimestral / Estatal / Ascendente	<div style="border: 1px solid black; padding: 2px; display: inline-block;">24.00</div>	<div style="border: 1px solid black; padding: 2px; display: inline-block;">24.00</div>
				% de Avance de la meta	Semáforo
				<div style="border: 1px solid black; padding: 2px; display: inline-block;">100</div>	ÓPTIMO
				Unidad de medida	<div style="border: 1px solid black; padding: 5px; display: inline-block;">Programa</div>
				Parámetros	
				<div style="display: inline-block; text-align: center;"> <div style="width: 10px; height: 10px; background-color: red; margin-bottom: 2px;"></div> <div style="border: 1px solid black; padding: 2px; display: inline-block;">20.00</div> </div>	<div style="display: inline-block; text-align: center;"> <div style="width: 10px; height: 10px; background-color: yellow; margin-bottom: 2px;"></div> <div style="border: 1px solid black; padding: 2px; display: inline-block;">70.00</div> </div>
				<div style="display: inline-block; text-align: center;"> <div style="width: 10px; height: 10px; background-color: green; margin-bottom: 2px;"></div> <div style="border: 1px solid black; padding: 2px; display: inline-block;">130.0</div> </div>	

* Avances físicos y financieros al cierre de la Cuenta Pública

Eje

Tema transversal

Tema Central

Gestión Pública

Unidad Responsable Secretaría Ejecutiva del Sistema Estatal Anticorrupción

Nombre del Programa 926 Programa para el fortalecimiento del Sistema Estatal Anticorrupción.
Presupuestario:

Avance Financiero*

Ejercido

\$ 12,800,129.99

Nivel Componente

Resumen
Narrativo

Acciones realizadas para la coordinación, prevención, control y fiscalización de faltas administrativas y hechos de corrupción.

Denominación del Indicador	Método de cálculo	Definición del Indicador	Tipo/Dimensión/ Frecuencia/ Cobertura/Sentido	Valor programado	Avance de la meta*
Total de Acciones para la colaboración	(Acciones para colaboración. (Realizado) / Acciones para colaboración. (Programado))*100	Este indicador mide las Acciones de colaboración con otras instituciones que señala y mide las acciones que han aportado cada una de ellas, mediante labores que persiguen un objetivo en concreto a favor del sistema, y pueden ser dos o mas instituciones integrantes del Sistema, quienes colaboran en un mismo fin.	Gestión / Eficiencia / Semestral / Estatal / Ascendente	5.00	N.D.
				% de Avance de la meta	Semáforo
				N.D.	N.D.
				Unidad de medida	Acción
				Parámetros	
				49.99	99.99
					130.0

* Avances físicos y financieros al cierre de la Cuenta Pública

Glosario de Términos

I. Definiciones PbR-SED

A

Actividades	Son las principales acciones emprendidas mediante las cuales se movilizan los insumos para generar los bienes y/o servicios que produce o entrega el programa.
Actividad institucional	Las acciones sustantivas o de apoyo que realizan los ejecutores de gasto con el fin de dar cumplimiento a los objetivos y metas contenidos en los programas, de conformidad con las atribuciones que les señala su respectiva ley orgánica o el ordenamiento jurídico que les es aplicable.
Adecuaciones presupuestarias	Las modificaciones a las estructuras administrativa, funcional programática y económica, a los calendarios de presupuesto y las ampliaciones y reducciones al Presupuesto de Egresos o a los flujos de efectivo correspondientes, siempre que permitan un mejor cumplimiento de los objetivos de los programas a cargo de los ejecutores de gasto.
Ahorro presupuestario	Los remanentes de recursos del presupuesto modificado una vez que se hayan cumplido las metas establecidas.
Amortizaciones de la Deuda y Disminución de Pasivos	Comprende la amortización de la deuda adquirida (Pagos) y disminución de pasivos con el sector privado, público y externo.
Ampliación	Incremento de recursos al presupuesto de egresos para lo cual se requiere autorización por parte del Congreso del Estado, motivado por el incremento en los Ingresos del Estado.
Ampliación compensada	Incrementar la asignación de una partida presupuestal con recursos provenientes de una transferencia de recursos de una o varias partidas presupuestales.
Ampliación automática	El incremento de recursos en el presupuesto de egresos en las partidas de ampliación automática, motivado por el incremento en los Ingresos del Estado.
Análisis Costo y Beneficio	Evaluación de los programas y proyectos de inversión en donde se muestre que dichos programas y proyectos son susceptibles de generar, en cada caso, un beneficio social neto bajo supuestos razonables, es decir, considerando los costos y beneficios directos e indirectos que los programas y proyectos generan para la sociedad.
Anexos Transversales	Anexos del Presupuesto donde concurren Programas Presupuestarios, componentes de éstos y/o Unidades Responsables, cuyos recursos son destinados a obras, acciones y servicios vinculados con el desarrollo de

	los siguientes sectores: Gestión Pública, Igualdad de género, Innovación, Infancia y adolescencia y Medio ambiente y acción climática.
Asignación de Recursos	Es un componente de la Clave Presupuestal en el que se clasifican las actividades específicas hacia las cuales están enfocados los Programas Presupuestarios.
Avance físico	Valor absoluto y/o relativo que registren los indicadores de desempeño, estratégicos o de gestión, con relación a su meta anual y por periodo, correspondientes a los programas, proyectos, actividades o fondos de que se trate.
Avance financiero	Valor absoluto y relativo que registra el gasto, conforme a los momentos contables establecidos, con relación a su meta anual y por periodo, correspondiente a los programas, proyectos, actividades o fondos de que se trate, conforme a las clasificaciones económica, funcional-programática y administrativa.
Avance Presupuestal	Relación porcentual de los recursos utilizados en un programa específico respecto a los recursos establecidos en el Presupuesto de Egresos para dicho programa.
Avance Programático	Relación porcentual del desempeño de un indicador respecto a la meta establecida en la MIR de dicho indicador.

B

Balance presupuestario	Diferencia entre los Ingresos totales incluidos en la Ley de Ingresos, y los Gastos totales considerados en el Presupuesto de Egresos, con excepción de la amortización de la deuda.
Balanza fiscal	Instrumento de información económica que permite comparar los ingresos del gobierno central que se generan en un territorio con los gastos que se realizan dentro de su circunscripción, es decir, mide los efectos redistributivos que la actividad financiera del sector público central ocasiona sobre los ciudadanos agrupados según su territorio de residencia.
Banco de proyectos	Registro sistematizado de cada proyecto y programa de inversión presentado por las dependencias y entidades estatales y municipales para el desarrollo de infraestructura pública que cumpla con las disposiciones aplicables, e integrado por la SEPAF.



Calendarización	Se refiere al calendario presupuestal de manera mensual de los recursos del presupuesto de egresos vigente.
Capítulo de gasto	Es el mayor nivel de agregación del Clasificador por Objeto del Gasto, que identifica el conjunto homogéneo y ordenado de los bienes y servicios requeridos por el Gobierno Estatal para la consecución de sus objetivos y metas.
Calidad	Mide la capacidad del ente público para atender las necesidades de su población objetivo. Los indicadores de calidad permiten monitorear los atributos de los bienes y servicios desde diferentes ópticas: la oportunidad, la accesibilidad, la percepción de los usuarios o la precisión en la entrega de los servicios.
Clasificación Administrativa	Clasificación que tiene como propósitos básicos identificar las unidades administrativas a través de las cuales se realiza la asignación, gestión y rendición de los recursos financieros públicos, así como establecer las bases institucionales y sectoriales para la elaboración y análisis de las estadísticas fiscales, organizadas y agregadas, mediante su integración y consolidación, tal como lo requieren las mejores prácticas y los modelos universales establecidos en la materia. Esta clasificación además permite delimitar con precisión el ámbito de sector público de cada orden de gobierno y por ende los alcances de su probable responsabilidad fiscal y cuasi fiscal.
Clasificación Funcional	Clasificación que agrupa los gastos según los propósitos u objetivos socioeconómicos que persiguen los diferentes entes públicos. Presenta el gasto público según la naturaleza de los servicios gubernamentales brindados a la población. Con dicha clasificación se identifica el presupuesto destinado a finalidades de Gobierno, Desarrollo Social, Desarrollo Económico y Otros no Clasificados.
Clasificación por Objeto del Gasto	Instrumento que permite registrar de manera ordenada, sistemática y homogénea las compras, los pagos y las erogaciones autorizados en capítulos, conceptos y partidas con base en la clasificación económica del gasto.
Clasificación por Tipo de Gasto	Clasificación que relaciona las transacciones públicas que generan los grandes agregados de la clasificación económica presentándolos en Corriente; de Capital; Amortización de la Deuda y Disminución de Pasivos; Pensiones y Jubilaciones; y Participaciones.
Clasificador por objeto del gasto	Instrumento que permite registrar de manera ordenada, sistemática y homogénea las compras, los pagos y las erogaciones autorizados en capítulos, conceptos y partidas con base en la clasificación económica del gasto.

Clave Presupuestal	Es la codificación completa que ordena, clasifica y sistematiza la información del Presupuesto de Egresos de acuerdo a los componentes o elementos pertenecientes a las clasificaciones administrativa, funcional-programática, económica y geográfica. Asimismo, permite la vinculación entre la planeación, programación y presupuestación con el ejercicio y control de los recursos públicos.
Cobertura del Indicador	Es un componente del indicador que permite agrupar la extensión geográfica en el que se realizará la medición. Se clasifica en Estatal, Regional y Municipal.
El Comité	Se refiere al Comité Interno de Presupuestación del Poder Ejecutivo del Estado.
Componentes (MIR)	Representan los bienes y/o servicios públicos que se generan y otorgan a los usuarios o beneficiarios de determinado programa presupuestario. Un componente puede estar dirigido al beneficiario final (población objetivo) o en algunos casos, dirigidos a beneficiarios intermedios, cabe resaltar que no es una etapa en el proceso de producción o entrega del mismo. También identifica la transversalidad para temas de Igualdad de Género, de la Infancia y la Adolescencia; Medio Ambiente y Cambio Climático; Gestión Pública; Igualdad de Género e Innovación. En pocas palabras, son los bienes y servicios públicos que produce o entrega el programa presupuestario con el objeto de cumplir su Propósito-MIR. Se caracterizan por ser productos terminados o servicios proporcionados.
Concepto de gasto	El nivel de agregación intermedio del Clasificador por Objeto del Gasto que identifica el conjunto homogéneo y ordenado de los bienes y servicios, producto de la desagregación de cada capítulo de gasto.
Consejo Nacional de Armonización Contable CONAC	Es un órgano de coordinación para la armonización de la contabilidad gubernamental y tiene por objeto la emisión de las normas contables y lineamientos para la generación de información financiera que aplicarán los entes públicos.
Contabilidad Gubernamental	Técnica que sustenta los sistemas de contabilidad gubernamental y que se utiliza para el registro de las transacciones que llevan a cabo los entes públicos, expresados en términos monetarios, captando los diversos eventos económicos identificables y cuantificables que afectan los bienes e inversiones, las obligaciones y pasivos, así como el propio patrimonio, con el fin de generar información financiera que facilite la toma de decisiones y un apoyo confiable en la administración de los recursos públicos.
Contratos de Asociación Pública Privada	En él se establece un acuerdo entre el sector público y el sector privado para solventar ya sean necesidades de infraestructura o de servicios básicos que requieren la aplicación de un conjunto de recursos materiales, financieros y tecnológicos (de difícil acceso para el gobierno), aportados por la iniciativa privada (empresas) en un porcentaje igual o mayor al sesenta por ciento del total.

Cuentas Presupuestarias	Son las cuentas que conforman los clasificadores de ingresos y gastos públicos.
--------------------------------	---

D

Dependencias	Son las secretarías y dependencias del Poder Ejecutivo.
Deuda contingente	Los pasivos contingentes son obligaciones que tienen su origen en hechos específicos e independientes del pasado que en el futuro pueden ocurrir o no y, de acuerdo con lo que acontezca, desaparecen o se convierten en pasivos reales por ejemplo, juicios, garantías, avales, costos de planes de pensiones, jubilaciones.
Deuda Pública	Son las obligaciones de pasivo, directas o contingentes, derivadas de financiamientos a cargo de los gobiernos federal, estatales, del Distrito Federal o municipales, en términos de las disposiciones legales aplicables, sin perjuicio de que dichas obligaciones tengan como propósito operaciones de canje o refinanciamiento.
Destino de Gasto Específico	Permite registrar el nivel (etiqueta) específico que tienen algunas asignaciones presupuestarias, el cual no se puede identificar a través de ningún otro componente de la clave presupuestal.
Dimensión del Indicador	Es la perspectiva con que se valora la medición del indicador. Se clasifica en Eficacia, Eficiencia, Economía y Calidad.

E

Economía	es una medición de los indicadores y se refiere a la capacidad de una institución para generar y movilizar adecuadamente los recursos financieros en pos de su misión institucional.
Eficacia	Mide el grado de cumplimiento de los objetivos, al comparar los resultados logrados (outputs) respecto a los resultados programados (output).
Eficiencia	Mide la utilización de los recursos en la producción de resultados, al comparar los productos o servicios prestados (outputs) respecto a los insumos o recursos empleados para ello (input).
Eje/propósito	Son los objetivos del desarrollo que se aspira a lograr en un horizonte de largo plazo, y que a través de su cumplimiento se logrará el desarrollo sostenible del Estado y el bienestar de la población. Buscan resumir la esperanzas y anhelos que ha expresado la sociedad en los diferentes espacios de participación ciudadana. Se constituyen en los pilares del desarrollo de Jalisco y a la vez, son la brújula que orienta el

	actuar del Estado y la Sociedad, conforman en su conjunto una visión integral del desarrollo del Estado con un horizonte de largo plazo.
Endeudamiento Neto	Es la diferencia entre el uso del financiamiento y las amortizaciones efectuadas de las obligaciones constitutivas de deuda pública, durante el período que se informa.
Entes Públicos	Son los poderes Ejecutivo, Legislativo y Judicial de la Federación y de las entidades federativas; los entes autónomos de la Federación y de las entidades federativas; los ayuntamientos de los municipios; los órganos político administrativos de las demarcaciones territoriales del Distrito Federal; y las entidades de la administración pública paraestatal, ya sean federales, estatales o municipales.
Entidades	A los organismos descentralizados, empresas de participación estatal mayoritaria, y los fideicomisos públicos en los que el fideicomitente sea el Gobierno del Estado, entendiéndose como tales, los que define la Ley Orgánica del Poder Ejecutivo.
Estado	Hace referencia al Estado Libre y Soberano de Jalisco.
Estudio actuarial de pensiones	Cuantificación estadística de las obligaciones que ha contraído la empresa o institución a través de sus pasivos laborales, donde se consideran factores como la mortalidad, invalidez, rotaciones, el análisis del entorno macroeconómico y sueldos proyectados cumpliendo con los criterios de la Norma de Información Financiera de beneficios a empleados formales e informales. NIF D-3; Emitida por el Consejo Mexicano para la Investigación y Desarrollo de Normas de Información Financiera (CINIF)

F

Fase de Presupuestación	Es la fase de costeo y distribución de los recursos financieros, humanos y materiales, para su aplicación al cumplimiento de los planes y programas de gobierno.
Fase de Programación	En esta fase, las dependencias y entidades desarrollan sus programas, partiendo de una selección de los objetivos estratégicos y metas para orientar los proyectos y actividades, así como de las unidades responsables de su ejecución.
Fideicomisos Públicos	Son aquellos que el Gobierno Estatal o alguna de las demás entidades paraestatales constituyen, con el propósito de auxiliar al Ejecutivo Estatal en las atribuciones del Estado para impulsar las áreas prioritarias del desarrollo, que cuenten con una estructura orgánica análoga a las otras entidades y que tengan comités técnicos.
Fin	Es la descripción de cómo contribuye el programa en el mediano o largo plazo, a la solución de un problema de desarrollo o a la consecución de los objetivos estratégicos de la dependencia o entidad pública. Cabe

	señalar que no necesariamente el programa, en sí mismo, es suficiente para alcanzar el fin y es probable que sea necesario conjuntar varios programas para contribuir a su logro.
Finalidad	Estructura General de la Clasificación funcional del Gasto, presenta el gasto público según la naturaleza de los servicios gubernamentales brindados a la población. Con dicha clasificación se identifica el presupuesto destinado a funciones de gobierno, desarrollo social, desarrollo económico y otras no clasificadas; permitiendo determinar los objetivos generales de las políticas públicas y los recursos financieros que se asignan para alcanzarlos.
Financiamientos Internos	Son los recursos provenientes de obligaciones contraídas con acreedores nacionales y pagaderos en el interior del país en moneda nacional.
Financiamientos Externos	Son los recursos obtenidos por el Poder Ejecutivo provenientes de obligaciones contraídas con acreedores extranjeros y pagaderos en el exterior.
Frecuencia	Expresa la periodicidad con la que va a calcularse el indicador (trimestral, semestral, anual, etcétera).
Fórmula de Cálculo	Es la expresión matemática de lo que se definió por indicador, a través de la generación de relaciones entre distintas variables. Determina la forma en que se relacionan las variables establecidas para el indicador. Debe contener expresiones matemáticas, las cuales determinan el grado de avance en las metas.
Fuentes de Información	Son todos los recursos que contienen datos formales, informales, escritos, orales o multimedia. Se dividen en tres tipos primarias, secundarias y terciarias.
Fuentes de Financiamiento	Esta clasificación permite identificar las fuentes u orígenes de los ingresos que financian los egresos y precisar la orientación específica de cada fuente a efecto de controlar su aplicación.
Función	Es el segundo nivel de desagregación del Clasificador Funcional del Gasto, que permite identificar de forma más precisa las funciones de gobierno, desarrollo social, desarrollo económico y otras no clasificadas; identificando las acciones realizadas por las entidades ejecutoras del gasto en la consecución de los fines.



Gasto Corriente	Son los gastos de consumo y/o de operación, el arrendamiento de la propiedad y las transferencias otorgadas a los otros componentes institucionales del sistema económico para financiar gastos de esas características.
------------------------	--

Gasto de Capital	Son los gastos destinados a la inversión de capital y las transferencias a los otros componentes institucionales del sistema económico que se efectúan para financiar gastos de éstos con tal propósito.
Gasto Programable	Las erogaciones que se realiza en cumplimiento de sus atribuciones conforme a los programas para proveer bienes y servicios públicos a la población.
Gasto No Programable	Las erogaciones que derivan del cumplimiento de obligaciones legales o del Decreto de Presupuesto de Egresos, que no corresponden directamente a los programas para proveer bienes y servicios públicos a la población.
Gasto Público	Son erogaciones realizadas por las instituciones, entidades y organismos integrantes del sector público del Estado de Jalisco. Por medio del gasto público se trata de dar respuesta, a las necesidades de carácter público como prestación regular de servicios de educación, seguridad, apoyo a productores agrícolas y otros contribuyen a alcanzar un mayor grado de desarrollo o crecimiento económico en el estado de Jalisco.
Gestión para Resultados	Es un modelo de cultura organizacional, directiva y de desempeño institucional que pone más énfasis en los resultados que en los procedimientos y, en la creación de Valor Público.



Indicadores de desempeño	Son una herramienta que entrega información cuantitativa respecto del nivel de logro alcanzado por un programa, pudiendo cubrir aspectos cuantitativos o cualitativos de este logro. Es una expresión que establece una relación entre dos o más variables, la que comparada con períodos anteriores, productos (bienes o servicios) similares o una meta o compromiso, permite evaluar desempeño.
Indicador Estratégico	Indicador de desempeño que mide el grado de cumplimiento de los objetivos de las políticas públicas y de los programas presupuestarios que impactan de manera directa en la población objetivo o área de enfoque.
Indicador de Gestión	Indicador de desempeño que mide el avance y logro en procesos y actividades, es decir, sobre la forma en que los bienes y servicios públicos son generados.
Ingresos adicionales	Los recursos que durante el ejercicio fiscal se obtienen adicionalmente de los aprobados en la Ley de Ingresos o en su caso respecto de los ingresos propios de las entidades paraestatales, de los Poderes y Órganos Autónomos y Ciudadanos.
Ingresos Estatales	Son los recursos por subsidios, asignaciones presupuestarias y fondos derivados de la Ley de Ingresos Estatal o del Presupuesto de Egresos Estatal y que se reconocen con esta etiqueta sólo por los gobiernos municipales.

Ingresos Federales	Son los recursos por subsidios, asignaciones presupuestarias y fondos derivados de la Ley de Ingresos de la Federación o del Presupuesto de Egresos de la Federación y que se destinan a los Gobiernos Estatales o Municipales.
Ingresos Propios	Son los recursos generados por los poderes legislativo y judicial, organismos autónomos y municipios, así como las entidades paraestatales o paramunicipales respectivas, en el entendido de que para el caso de entidades de la Administración Pública Estatal se estará a lo dispuesto por el artículo 14 de la Constitución Política del Estado de Jalisco.
Inversión Pública	Erogaciones de las dependencias del sector central, organismos descentralizados y empresas de participación estatal destinadas a la construcción, ampliación, mantenimiento y conservación de obras públicas y en general a todos aquellos gastos destinados a aumentar, conservar y mejorar el patrimonio estatal. Incluye los gastos en estudios de pre-inversión y preparación del proyecto.

L

Ley de Ingresos	Es un ordenamiento jurídico propuesto por el poder Ejecutivo y aprobado por el poder Legislativo que contiene los conceptos bajo los cuales se podrán captar los recursos financieros que permitan cubrir los gastos del Estado durante un ejercicio fiscal. La ley de ingresos tiene vigencia de un año y debe presentarse ante el Congreso del Estado a más tardar el 1 de noviembre de cada año.
Línea Base	Es el valor del indicador que se establece como punto de partida para evaluarlo y darle seguimiento.

M

Matriz de Indicadores para Resultados	Herramienta que permite vincular los distintos instrumentos para el diseño, organización, ejecución, seguimiento, evaluación y mejora de los programas presupuestarios, resultado de un proceso de planeación realizado con base en la Metodología de Marco Lógico.
Medios de Verificación	Son las fuentes de información oficiales o registros administrativos que se utilizan para dar fe de la información vertida en los indicadores y autentificar los avances de actividad reportados.
Metas	Es la expresión cuantitativa de los objetivos propuestos. Establece los límites o niveles máximos de logro (deben ser cuantificables y estar directamente relacionadas con el objetivo y la forma de cálculo).
Meta Institucional	Refiere al cociente de la variable realizado entre el programado y multiplicado por cien. El resultado será 100 (porcentaje) para todos los

	indicadores de desempeño considerados en las MIR. Las metas de los indicadores deberán estar directamente relacionadas con el objetivo y debe estar orientada a verificar significativamente el desempeño del programa, pero debe ser factible de alcanzar.
Meta Valor	Es la referencia del desempeño de los Indicadores debe representarse en cifras absolutas (solo el número) los cuales se busca alcanzar en cierto periodo de tiempo, de acuerdo a los objetivos para los que fueron creados los Programas Presupuestarios.
Metodología de Marco Lógico	Es una herramienta que facilita el proceso de conceptualización, diseño, ejecución, monitoreo y evaluación de programas presupuestarios y proyectos en todas sus etapas
Métodos de Cálculo	Es la expresión matemática y/o algebraica del indicador, simboliza de manera sencilla la forma en que se relacionan las variables para reflejar el grado de avance en las metas.
Municipio	División administrativa básica menor regida por un ayuntamiento. Es la unidad básica de gobierno, depende de una entidad federativa o estado y se encuentra constituido por tres elementos población, territorio y gobierno.

N

Nombre del Indicador	Es una expresión verbal que identifica al indicador y que expresa lo que se desea medir con él (no repite el objetivo ni el método de cálculo, tampoco debe reflejar una acción).
-----------------------------	---

O

Objetivo Específico	Determina la finalidad de los componentes que se implementarán en el plan o programa. Sinónimo de objetivo particular.
Objetivo Estratégico	Es la expresión cualitativa de un propósito que se pretende alcanzar en un tiempo y espacio específicos a través de determinadas acciones. Son los resultados a alcanzar en las secretarías, dependencias o entidades, y los impactos a lograr en la sociedad para dar solución a sus focos de atención y dar cumplimiento a su propósito institucional.
Organismo Público Descentralizado	Son aquellas entidades creadas por ley o decreto, con personalidad jurídica y patrimonio propio, cualquiera que sea la estructura legal en que se afilien.
Otros Ingresos	Son los recursos provenientes del sector privado, de fondos internacionales y otros no comprendidos en los numerales anteriores.

P

Parámetros de Semaforización	Son aquellas expresiones cuantitativas que definen los límites superiores con los que se valora el grado de avance en las metas planteadas por cada indicador.
Participación Ciudadana	Es un proceso por el que las personas, los grupos o las clases de una sociedad articulan sus intereses materiales, sus preferencias ideológicas, así como su concepción particular del interés público. También se entiende como la capacidad que tiene la sociedad de involucrarse en las acciones públicas para aumentar su grado de influencia en los centros de decisión, respecto a las materias que le afectan.
Partida del Gasto	Es el nivel de agregación más específico del Clasificador por Objeto del Gasto que describe los bienes o servicios de un mismo género, requeridos para la consecución de los programas y metas autorizados. A este nivel de agregación se registra el ejercicio del Presupuesto de Egresos del Estado.
a) Partida Genérica	Es el tercer nivel de desagregación del Clasificador por Objeto del Gasto, que permite describir las expresiones concretas y detalladas de los bienes y servicios que se adquieren.
b) Partida Específica	Corresponde al cuarto dígito, el cual permitirá que las unidades administrativas o instancias competentes en materia de Contabilidad Gubernamental y de Presupuesto de la Administración Pública Estatal, en base a sus necesidades, conserven la estructura básica (capítulo, concepto y partida genérica), con el fin de mantener la armonización con el Plan de Cuentas.
Plan Estatal de Desarrollo (PED)	Es un instrumento rector de la planeación para el desarrollo del estado que expresa las políticas, objetivos, estrategias y lineamientos generales en materia económica, social, política, ecológica e institucional del estado. Debe ser concebido de manera integral y coherente, y dirigido a orientar el quehacer público, social y privado. En él se deben asentar las metas y retos del sector público.
Planeación	Ordenación racional y sistemática de las acciones del Gobierno y la sociedad para coadyuvar a mejorar la calidad de vida de la población en el Estado.
Plantilla de personal	Instrumento de información que contiene la relación de los trabajadores que laboran en una unidad administrativa, señalando el puesto que ocupan, sueldo que perciben y demás disposiciones complementarias.
Política redistributiva	Son aquellas políticas llevadas a cabo por los gobiernos, que tienen efecto sobre la distribución del ingreso, en el que se procure el reparto más igualitario de la riqueza estatal.

Población o área de enfoque potencial	Se refiere al universo global de la población o área referida. Con referirse como áreas de enfoque se entiende como beneficiarios que no pueden ser referidos como poblaciones.
Población o área de enfoque objetivo	Se refiere a la población o área que el programa pretende atender en un periodo dado de tiempo, pudiendo corresponder a la totalidad de la población potencial o a una parte de ella.
Presupuesto	Es la estimación financiera anticipada anual de los egresos e ingresos necesarios del sector público, para cumplir con las metas de los programas establecidos. Asimismo, constituye el instrumento operativo básico que expresa las decisiones en materia de política económica y de planeación.
Presupuesto basado en Resultados	Es el proceso que integra de forma sistemática los Programas Presupuestarios, en el que se vinculan los resultados esperados y el impacto de la ejecución de los programas presupuestarios con la asignación y aplicación de los recursos asignados a éstos para la priorización de los mismos. Lo anterior con el objeto de entregar mejores bienes y servicios públicos a la población, elevar la calidad del gasto público y promover una más adecuada rendición de cuentas y transparencia.
Presupuesto Ciudadano	Tiene como finalidad difundir información relacionado con los ingresos y gastos del Gobierno de Jalisco; la idea principal es explicar a los Jaliscienses de forma sencilla, clara y transparente, de donde provienen los recursos públicos, y primordialmente dar a conocer el destino de los mismos.
Presupuesto de Egresos	Es aquella estructuración detallada de las prioridades y acciones que lleva a cabo el gobierno a través de la efectiva asignación de recursos al proceso de creación de valor, a los costos de producción y, a los bienes y servicios que se producen.
Procesos	Actividades vinculadas con la ejecución o forma en que el trabajo es realizado para elaborar los productos. Procedimientos de compra, procesos tecnológicos y de administración financiera.
Productos	Bienes o servicios provistos y entregados. Primer resultado de la acción de un servicio o acción pública y al efecto más inmediato que tiene la población beneficiaria.
Producto Interno Bruto	Es la suma de los valores monetarios de los bienes y servicios producidos en un país durante un ejercicio; es un valor libre de duplicaciones que corresponde a la suma del valor agregado que se genera durante un ejercicio, en todas las actividades de la economía. Asimismo, se define como la diferencia entre el valor bruto de la producción menos el valor de los bienes y servicios (Consumo Intermedio) que se usa en el proceso productivo; su cálculo toma como referencia los precios de los bienes y servicios vigentes en cada año, a los que se denomina precios corrientes.
Programa Presupuestario	Es el agrupamiento, integración y articulación de diversas acciones de las entidades públicas con un cierto grado de homogeneidad respecto

	de los objetivos a lograr, a las que se les asigna recursos humanos, materiales y financieros, conformando un plan económico, orientado a proveer bienes y servicios que obtengan resultados específicos a favor de la población objetivo o área de enfoque; contribuyendo así a la consecución total o parcial de los resultados asociados a objetivos de las políticas públicas.
Programa Administrativo	Es un programa presupuestario en el cual su presupuesto está dirigido a cubrir los gastos operativos en lo referente a los capítulos servicios personales, servicios generales, materiales y suministros, bienes muebles e inmuebles, transferencias, inversiones financieras, participaciones y aportaciones, y deuda pública. Siempre que los conceptos no puedan ser desagregados por no dirigirse exclusivamente en la contraprestación de un bien o servicio directo a la población.
Programa de Valor Público	Considera aquellas acciones públicas que buscan maximizar el impacto positivo en el bienestar de la población, y que se caracteriza por satisfacer necesidades o demandas de carácter público; son consecuencia de un proceso de legitimación democrática en donde la planeación, fiscalización y rendición de cuentas cobran relevancia; y que generan resultados positivos a los destinatarios de los bienes y servicios públicos.
Programa Prioritario	Son aquellas acciones públicas que buscan maximizar el impacto positivo en el bienestar de la población, y que se caracteriza por satisfacer necesidades o demandas de carácter público; son consecuencia de un proceso de legitimación democrática en donde la planeación, fiscalización y rendición de cuentas cobran relevancia; y que generan resultados positivos a los destinatarios de los bienes y servicios públicos, dando por resultado la identificación de los principales programas presupuestarios por cada uno de los cinco Ejes y tres Temas Transversales del PED 2013-2033.
Programación	Es el proceso mediante el cual se determinan metas, tiempos, responsables, instrumentos de acción y recursos necesarios para el logro de los objetivos de mediano y largo plazos fijados en el Plan Estatal de Desarrollo.
Propósito	Es el resultado de corto plazo logrado en la población objetivo como consecuencia de la entrega o utilización de los componentes (bienes y servicios públicos) producidos o entregados por el programa. Es la aportación específica a la solución del problema. Precisa el efecto directo que el programa presupuestario busca alcanzar sobre la población o área de enfoque objetivo.
Proyectos de Inversión	Son las acciones que implican erogaciones de gasto de capital destinadas a obra pública en infraestructura.
Programas de Inversión	Las acciones que implican erogaciones de gasto de capital destinadas tanto a obra pública en infraestructura como a la adquisición y modificación de inmuebles, adquisiciones de bienes muebles asociadas a estos programas, y rehabilitaciones que impliquen un aumento en la

	capacidad o vida útil de los activos de infraestructura e inmuebles, y mantenimiento.
--	---

R

Recursos Fiscales	Son los ingresos que se obtienen por impuestos, contribuciones de mejora, derechos, contribuciones distintas de las anteriores causadas en ejercicios fiscales anteriores pendientes de liquidación o pago, productos y aprovechamientos; cuotas y aportaciones de seguridad social, asignaciones y transferencias presupuestarias a los poderes ejecutivo, legislativo y judicial y organismos autónomos, así como a las entidades paraestatales federales, estatales y municipales.
Región	Porción del territorio estatal que integran varios municipios y que se identifican por semejanzas geográficas, socioeconómicas o político administrativas.
Reglas de Operación	Las disposiciones a las cuales se sujetan determinados programas y fondos estatales y federales con el objeto de otorgar transparencia y asegurar la aplicación eficiente, eficaz, oportuna y equitativa de los recursos públicos asignados a los mismos;
Resultados Intermedios	Cambios en el comportamiento, estado, actitud o certificación de los beneficiarios una vez que han recibido los bienes o servicios de una institución.
Resultados Finales (Impacto)	Mejoramiento significativo y en algunos casos perdurable en el tiempo, en alguna de las condiciones o características de la población una vez que han recibido los bienes o servicios. Puede expresarse como un beneficio de mediano y largo plazo obtenido por la población atendida.
Resumen Narrativo	Redacción de manera positiva de los objetivos esperados para cada Nivel (fila) de la MIR (Fin, Propósito, Componente y Actividad).

S

Sector	Es un criterio de clasificación presupuestal que identifica a las unidades administrativas a través de las cuales se realiza la asignación, gestión y rendición de los recursos financieros públicos. Asimismo, se refiere al mayor nivel agregado de categorización institucional al identificar a los tres poderes en el Estado, Órganos Autónomos y Municipios, tal como lo señala la Constitución Política del Estado de Jalisco.
Sentido del Indicador	Se refiere a la dirección que debe tener el comportamiento del indicador ya sea ascendente o descendente (cuando su orientación es ascendente significa que la meta siempre buscará ser mayor que la línea base; cuando es descendente la meta siempre buscará ser menor que la línea base).

Sistema de Evaluación del Desempeño	Es el conjunto de elementos metodológicos que permiten realizar una valoración objetiva del desempeño de los programas, bajo los principios de verificación del grado de cumplimiento de metas y objetivos, con base en indicadores estratégicos y de gestión que permitan conocer el impacto social de los programas presupuestarios.
Sub-Función	Es el tercer nivel de desagregación del Clasificador Funcional del Gasto, que permite identificar de forma más precisa las funciones de gobierno, desarrollo social, desarrollo económico y otras no clasificadas; permitiendo determinar los objetivos específicos de las políticas públicas y los recursos financieros que se asignan para alcanzar éstos.
Subsidios	Son las asignaciones de recursos previstas en el Presupuesto de Egresos del Estado de Jalisco que, a través de las dependencias y organismos, se otorgan a los diferentes sectores de la sociedad, o municipios para fomentar el desarrollo de actividades sociales o económicas prioritarias de interés general.
Supuestos	Son los factores externos que están fuera del control de la institución responsable de desarrollar el programa presupuestario, pero que inciden en el éxito o fracaso del mismo. Se redactan en positivo.

T

Tema Central	Los temas del Plan Estatal representan un ámbito específico del desarrollo del Jalisco, en ellos se agrupan los principales problemas públicos que afectan el desarrollo de Jalisco y que fueron identificados en los diferentes ejercicios de análisis y consulta. Cada temática del Plan contiene un diagnóstico que refleja el estado actual de los problemas y potencialidades inherentes. Para cada tema se genera un objetivo de desarrollo, que muestra el resultado que se quiere lograr.
Tipo de Gasto	Es aquel que pertenece a la Clasificación Económica en el que se relacionan las transacciones públicas que generan gastos con los grandes agregados de la clasificación económica presentándolos en (1) Gasto Corriente, (2) Gasto de Capital (3) Amortización de la deuda y disminución de pasivos, (4) Pensiones y Jubilaciones y (5) Participaciones.
Tipo de Indicador	Es un criterio de diferenciación de indicadores respecto a su área de desempeño, es decir, permite identificar a aquellos indicadores que miden el impacto en la población objetivo del programa, de aquellos que se enfocan en los bienes y servicios que promueven el alcance de los objetivos del programa. Se dividen en Estratégicos y de Gestión.

U

Unidad de medida	Es una cantidad estandarizada de una determinada magnitud física, definida y adoptada por convención o por ley para cada meta definida en el indicador. Clasificada en dos: a) Unidad de Medida de la Meta Institucional. b) Unidad de Medida de la Meta Valor.
Unidad Ejecutora del Gasto	Son las unidades administrativas que son responsables de ejercer la asignación presupuestaria correspondiente y están facultadas para llevar a cabo las actividades que conduzcan al cumplimiento de objetivos y metas establecidos en los programas.
Unidad Presupuestal (UP)	Es el elemento de la clave presupuestaria que identifica y clasifica los Poderes Legislativo y Judicial, los Organismos Autónomos, así como las Dependencias y Entidades del Poder Ejecutivo que tengan asignación financiera directa para el ejercicio de sus funciones o aquellas que por su trascendencia deban ser consideradas como tales por el H. Congreso del Estado.
Unidad Responsable	Término genérico con el que se identifica a los organismos desconcentrados, a las entidades paraestatales conformada por los organismos públicos descentralizados, empresas de participación estatal y fideicomisos; identificador para transparentar la información de las instituciones públicas que conforman los poderes Legislativo, Judicial, y entes autónomos que determine la SEPAF.



Valor Público	Se refiere a cómo se hacen las cosas, qué se hace, qué se logra y cuál es su impacto en el bienestar de la población.
----------------------	---

II. Glosario de Siglas y Acrónimos

AR	Asignación de Recursos
AT	Anexo Transversal
COM	Componente
CONAC	Consejo Nacional de Armonización Contable
PPEG	Dirección General de Programación, Presupuesto y Evaluación del Gasto Público

DT	Destino
FF	Fuente del Financiamiento
FIN	Finalidad
FUN	Función
GpR	Gestión para Resultados
LIA	Límite Inferior Amarillo
LIR	Límite Inferior Rojo
LIV	Límite inferior Verde
LSA	Límite superior Amarillo
LSR	Límite Superior Rojo
LSV	Línea Superior Verde
MIR	Matriz de Indicadores para Resultados
MML	Metodología del Marco Lógico
MUN	Municipio
ODS (ONU)	Objetivos de Desarrollo Sostenible
OG	Objeto del Gasto
PbR	Presupuesto basado en Resultados
PED	Plan Estatal de Desarrollo

PIB	Producto Interno Bruto
PND	Plan Nacional de Desarrollo
PP	Programa Presupuestario
REG	Región
SED	Sistema de Evaluación del Desempeño